



31901030674912212

Neste RVE estão incluídos:	Sim	Não
Modelos da LRF do Executivo	<input type="checkbox"/>	<input checked="" type="checkbox"/>
Deverá ser consolidado para fins de LRF	<input type="checkbox"/>	<input checked="" type="checkbox"/>

## 1. Informações da Entidade

### 1.1 Dados Cadastrais da Administração Atual

CNPJ: 88414552000197

Período: 01/01/2019 a 31/05/2019

Prefeitura: PM DE JAGUARÃO

Logradouro: Av. 27 de Janeiro

nr: 422 compl:

Telefone: (53) 3261-1999

HomePage: www.jaguarao.rs.gov.br

E-Mail: gabinetedoprefeito.jaguarao@gmail.com

Prefeito Municipal: FAVIO MARCEL TELIS GONZALEZ

Contabilista: AMANDA RAMIRES PITTELLA DE FARIA

Número do CRC: 89557

### 1.2 Prestadora de Serviços de Informática

Não Possui Prestadora de Serviços de Informática

Nome: DUETO TECNOLOGIA LTDA

CNPJ: 04311157000199

Responsável: RAFAEL SEBEN

Telefone: (51)21182200

E-Mail: centraldeatendimento@govbr.com.br

### 1.3 Sistemas Informatizados

- Contábil
- Financeiro
- Patrimonial
- Pessoal
- Orçamentário
- Tributário
- Folha de Pagamento
- Outros
- Nenhum

### 1.4 Participação com Consórcio Público

O Município não faz parte de nenhum Consórcio Público regido pela lei federal 11.107/2005

### 1.6 Entidades da Administração Indireta selecionadas pelo PAD

CNPJ	Nome	Tipo	é RPPS
------	------	------	--------

### 1.7 Entidades da Administração Indireta selecionadas pela Entidade

CNPJ	Nome	Tipo	é RPPS
------	------	------	--------

## 2. Informações Contábeis

### 2.1 Contas de Receita

#### 2.1.1 Resumo por Grupos



## ESPECIFICAÇÃO DAS CONTAS DE RECEITA

### RECEITAS CORRENTES

	ORÇADA	REALIZADA
Impostos, Taxas e Contribuições de Melhoria	23.316.842,09	6.774.315,56
Contribuições	1.770.965,86	814.169,94
Receita Patrimonial	10.341.154,13	2.896.286,71
Receita de Serviços	19.455,86	0,00
Transferências Correntes	61.860.950,97	25.993.452,17
Outras Receitas Correntes	73.711,28	174.734,77
<b>SOMA DAS RECEITAS CORRENTES</b>	<b>97.383.080,19</b>	<b>36.652.959,15</b>

### RECEITAS CORRENTES INTRA-ORÇAMENTÁRIAS

Contribuições	3.738.021,40	1.710.176,35
<b>SOMA DAS RECEITAS CORRENTES INTRA-ORÇAMENTÁRIAS</b>	<b>3.738.021,40</b>	<b>1.710.176,35</b>

### RECEITAS DE CAPITAL

Operações de Crédito	9.228.066,10	46.610,70
Transferências de Capital	10.457.004,03	262.254,23
<b>SOMA DAS RECEITAS DE CAPITAL</b>	<b>19.685.070,13</b>	<b>308.864,93</b>

### RECEITAS DE CAPITAL INTRA-ORÇAMENTÁRIAS

<b>SOMA DAS RECEITAS DE CAPITAL INTRA-ORÇAMENTÁRIAS</b>	<b>0,00</b>	<b>0,00</b>
---	-------------	-------------

### DEDUÇÕES DE RECEITA

<b>TOTAL DAS RECEITAS</b>	<b>112.687.036,34</b>	<b>34.018.664,07</b>
---------------------------	-----------------------	----------------------

## 2.2 Contas de Despesa

### 2.2.1 Resumo do Balancete da Despesa

#### DISCRIMINAÇÃO

	VALOR
Dotação Inicial	109.364.036,34
Atualização Monetária	0,00
Créditos Suplementares	4.531.519,58
Créditos Especiais	1.576.646,44
Créditos Extraordinários	0,00
Redução de Dotações	3.643.552,84
<b>DOTAÇÃO COM ALTERAÇÕES</b>	<b>111.828.649,52</b>


#### DESPESAS NO EXERCÍCIO ATUAL

##### PODER EXECUTIVO

Empenhado	44.361.298,99
Liquidado	27.837.846,09
Pago	26.122.661,79
<b>SALDO A LIQUIDAR</b>	<b>16.523.452,90</b>
<b>SALDO A PAGAR</b>	<b>1.715.184,30</b>

#### DESPESAS EM EXERCÍCIOS ANTERIORES

	VALOR
--	-------



Empenhado	11.658.763,65
Liquidado	6.824.745,49
Pago	5.381.414,06
<b>SALDO A LIQUIDAR = EMPENHADO (-) LIQUIDADO</b>	<b>4.834.018,16</b>
<b>SALDO A PAGAR = LIQUIDADO (-) PAGO</b>	<b>1.443.331,43</b>

## 2.2.2 Recursos para Abertura de Créditos Adicionais


### ORIGEM DO RECURSO

Superávit Financeiro	1.419.535,21
Excesso de Arrecadação	3.038,87
Auxílios e Convênios	1.042.039,10
Suplementações Orçamentárias na mesma entidade	3.643.552,84
Reduções Orçamentárias na mesma entidade	3.643.552,84

## 2.3 Contas de Verificação

### 2.3.1 Resumo por Grupos

	Saldo Inicial	Saldo Final
ATIVO CIRCULANTE	137.564.442,85D	103.348.811,41D
ATIVO NAO CIRCULANTE	54.939.394,42D	74.951.629,30D
PASSIVO CIRCULANTE	1.822.990,70C	9.962.943,75C
PASSIVO NAO-CIRCULANTE	64.107.283,54C	64.045.746,34C
PATRIMONIO LIQUIDO	126.573.563,03C	94.911.868,63C
PESSOAL E ENCARGOS	0,00	13.814.239,15D
BENEFICIOS PREVIDENCIARIOS E ASSISTENCIAIS	0,00	2.840.902,24D
USO DE BENS, SERVICOS E CONSUMO DE CAPITAL FIXO	0,00	5.103.849,66D
VARIACOES PATRIMONIAIS DIMINUTIVAS FINANCEIRAS	0,00	285.063,39D
TRANSFERENCIAS E DELEGACOES CONCEDIDAS	0,00	7.870.203,31D
DESVALORIZACAO E PERDA DE ATIVOS E INCORPORACAO DE PASSIVOS	0,00	181.921,95D
TRIBUTARIAS	0,00	234.076,43D
CUSTO DAS MERCADORIAS VENDIDAS, DOS PRODUTOS VENDIDOS E DOS SERVICOS PRESTADOS	0,00	0,00
OUTRAS VARIACOES PATRIMONIAIS DIMINUTIVAS	0,00	35.543,46D
IMPOSTOS, TAXAS E CONTRIBUICOES DE MELHORIA	0,00	8.542.930,51C
CONTRIBUICOES	0,00	2.524.346,29C
EXPLORACAO E VENDA DE BENS, SERVICOS E DIREITOS	0,00	48.101,11C
VARIACOES PATRIMONIAIS AUMENTATIVAS FINANCEIRAS	0,00	3.167.889,66C
TRANSFERENCIAS E DELEGACOES RECEBIDAS	0,00	25.124.745,81C
VALORIZACAO E GANHOS COM ATIVOS E DESINCORPORACAO DE PASSIVOS	0,00	127.306,57C
OUTRAS VARIACOES PATRIMONIAIS AUMENTATIVAS	0,00	210.361,63C
PLANEJAMENTO APROVADO	0,00	0,00
ORCAMENTO APROVADO	0,00	268.876.984,85D
INSCRICAO DE RESTOS A PAGAR	11.837.188,69D	11.837.188,69D
EXECUCAO DO PLANEJAMENTO	0,00	0,00
EXECUCAO DO ORCAMENTO	0,00	268.876.984,85C
EXECUCAO DE RESTOS A PAGAR	11.837.188,69C	11.837.188,69C
ATOS POTENCIAIS	14.984.021,74D	16.739.252,45D
ADMINISTRACAO FINANCEIRA	89.189.209,27D	355.489.694,61D



31901030674912212

	Saldo Inicial	Saldo Final
DIVIDA ATIVA	0,00	3.115.962,58D
RISCOS FISCAIS	0,00	0,00
CONSORCIOS PUBLICOS	0,00	0,00
CUSTOS	0,00	0,00
OUTROS CONTROLES	2.597.139,20D	2.696.607,20D
EXECUCAO DOS ATOS POTENCIAIS	14.984.021,74C	16.739.252,45C
EXECUCAO DA ADMINISTRACAO FINANCEIRA	89.189.209,27C	355.489.694,61C
EXECUCAO DA DIVIDA ATIVA	0,00	3.115.962,58C
EXECUCAO DOS RISCOS FISCAIS	0,00	0,00
EXECUCAO DOS CONSORCIOS PUBLICOS	0,00	0,00
APURACAO DE CUSTOS	0,00	0,00
OUTROS CONTROLES	2.597.139,20C	2.696.607,20C

### 2.3.3 Disponibilidade Financeira

PODER EXECUTIVO	Saldo Inicial	Saldo Final
Caixa	0,00	0,00
Bancos Conta Movimento	18.265.133,73D	17.492.732,50D
Bancos Conta Aplicação	987.755,86D	111.596,02D
Outros	0,00	0,00
<b>TOTAL PODER EXECUTIVO</b>	<b>19.252.889,59D</b>	<b>17.604.328,52D</b>


RPPS	Saldo Inicial	Saldo Final
Caixa	0,00	0,00
Bancos Conta Movimento	64.916.039,49D	67.179.145,40D
Bancos Conta Aplicação	0,00	0,00
Outros	0,00	0,00
<b>TOTAL RPPS</b>	<b>64.916.039,49D</b>	<b>67.179.145,40D</b>

OUTROS	Saldo Inicial	Saldo Final
Caixa	0,00	0,00
Bancos Conta Movimento	0,00	0,00
Bancos Conta Aplicação	0,00	0,00
Outros	0,00	0,00
<b>TOTAL OUTROS</b>	<b>0,00</b>	<b>0,00</b>

<b>TOTAL</b>	<b>84.168.929,08D</b>	<b>84.783.473,92D</b>
--------------	-----------------------	-----------------------

### 2.5 Valores do Exercício Anterior

CONTAS DE DESPESA	Empenhado	Liquidado	Pago
1º Bimestre	26.386.060,69	8.921.436,06	7.745.875,51
2º Bimestre	9.634.615,84	11.333.212,48	11.043.974,38
3º Bimestre	9.245.002,63	11.477.615,91	11.303.346,07
4º Bimestre	12.697.844,68	13.182.712,23	13.235.385,31
5º Bimestre	12.595.259,88	11.749.138,67	11.808.553,70
6º Bimestre	9.507.823,55	16.208.950,44	15.436.000,62



CONTAS DE RECEITA	Orçado	Realizado
RECEITAS CORRENTES	95.383.472,56	81.203.072,17
RECEITAS CORRENTES INTRA-ORÇAMENTÁRIA	3.339.175,93	3.663.965,46
RECEITAS DE CAPITAL	23.043.931,01	7.599.096,47
RECEITAS DE CAPITAL INTRA-ORÇAMENTÁRIA	0,00	0,00
<b>DEDUÇÕES DA RECEITA</b>	<b>Orçado</b>	<b>Realizado</b>
DEDUCOES	-8.349.679,55	-8.718.566,92
<b>TOTAL CONTAS DE RECEITA</b>	<b>113.416.899,95</b>	<b>83.747.567,18</b>

### 2.6 Certidão de Decisão - Título Executivo do TCE-RS

#### Contas Patrimoniais

Cod. Conta	Descrição	Valor Contábil	Adição/Exclusão	Valor Ajustado
SELEÇÃO AUTOMÁTICA				
112610101010000	INSC. CERTIDAO TITULO EXECUTIVO - EXERCICIO	1.182.993,10	0,00	1.182.993,10
112610101020000	INSC. CERTIDAO TITULO EXECUTIVO - EX ANT	796.097,63	0,00	796.097,63
113812701000000	INSCRICAO DE CERTIDAO DE DECISAO - TITULO EXECUTIVO DO TCE-RS	5.179,33	0,00	5.179,33
121110530000000	INSCRICAO DE CERTIDAO DE DECISAO - TITULO EXECUTIVO DO TCE/RS	102,15	0,00	102,15
<b>TOTAL DAS CONTAS PATRIMONIAIS</b>		<b>1.984.372,21</b>	<b>0,00</b>	<b>1.984.372,21</b>

#### Contas de Receita

Cod. Conta	Descrição	Valor Contábil	Adição/Exclusão	Valor Ajustado
SELEÇÃO AUTOMÁTICA				
		0,00	0,00	0,00
<b>TOTAL DAS CONTAS DE RECEITA</b>		<b>0,00</b>	<b>0,00</b>	<b>0,00</b>

### 2.6.1 Justificativas da Certidão de Decisão - Título Executivo do TCE-RS

Em execução.

### 2.7 Arquivo Livro Diário Geral (TCE\_4111)

#### 2.7.1 Arquivo Livro Diário Geral

Especificações	SOMA TOTAL DOS VALORES	
	DÉBITO	CRÉDITO
Disponibilidades - CTA_DISP.TXT	99.936.905,17	99.322.360,33
Demais Contas	1.689.435.672,38	1.690.050.217,22
Totais	1.789.372.577,55	1.789.372.577,55
Número Total dos Registros que compõem o arquivo (Campo Finalizador)		313.108

### 3. Índices Constitucionais



31901030674912212

### 3.2 Índices Constitucionais Referentes à Educação (MDE+FUNDEB)

#### 3.2.1 Base de Cálculo Constitucional da Receita da Educação (MDE + FUNDEB), a Partir das Contas

Cód. Conta	Descrição	Valor Contábil	Adição/Exclusão	Valor Ajustado
SELEÇÃO AUTOMÁTICA				
11120111010000000000	ITR - Municípios Conveniados - Principal - PROPRIO	125.845,30	0,00	125.845,30
11120111020000000000	ITR - Municípios Conveniados - Principal - MDE	10.487,11	0,00	10.487,11
11120111030000000000	ITR - Municípios Conveniados - Principal - ASPS	31.461,34	0,00	31.461,34
11120111040000000000	ITR - Municípios Conveniados - Principal - FUNDEB	41.948,45	0,00	41.948,45
11130311020100000000	IRRF sobre Rendimentos do Trabalho - Principal - Ativos/Inativos do Poder Legislativo - PROPRIO	24.224,95	0,00	24.224,95
11130311020200000000	IRRF sobre Rendimentos do Trabalho - Principal - Ativos/Inativos do Poder Legislativo - MDE	10.093,72	0,00	10.093,72
11130311020300000000	IRRF sobre Rendimentos do Trabalho - Principal - Ativos/Inativos do Poder Legislativo - ASPS	6.056,24	0,00	6.056,24
11130311030100000000	IRRF sobre Rendimentos do Trabalho - Principal - Inativos pagos pelo RPPS - PROPRIO	23.424,82	0,00	23.424,82
11130311030200000000	IRRF sobre Rendimentos do Trabalho - Principal - Inativos pagos pelo RPPS - MDE	9.760,34	0,00	9.760,34
11130311030300000000	IRRF sobre Rendimentos do Trabalho - Principal - Inativos pagos pelo RPPS - ASPS	5.856,21	0,00	5.856,21
11130311060100000000	IRRF- Prestadores de servico - Proprio	4.094,55	0,00	4.094,55
11130311060200000000	IRRF- Prestadores de servico -MDE	1.706,15	0,00	1.706,15
11130311060300000000	IRRF- Prestadores de servico -ASPS	1.023,60	0,00	1.023,60
11130341010100000000	IRRF - Outros Rendimentos - Principal - Poder Executivo - PROPRIO	289.257,17	0,00	289.257,17
11130341010200000000	IRRF - Outros Rendimentos - Principal - Poder Executivo - Principal - MDE	120.523,87	0,00	120.523,87
11130341010300000000	IRRF - Outros Rendimentos - Principal - Poder Executivo - Principal - ASPS	72.314,31	0,00	72.314,31
11180111010000000000	IPTU - Principal - PROPRIO	1.296.195,47	0,00	1.296.195,47
11180111020000000000	IPTU - Principal - MDE	540.115,31	0,00	540.115,31
11180111030000000000	IPTU - Principal - ASPS	324.017,29	0,00	324.017,29
11180112010000000000	IPTU - Multas e Juros - PROPRIO	1.347,76	0,00	1.347,76
11180112020000000000	IPTU - Multas e Juros - MDE	565,52	0,00	565,52
11180112030000000000	IPTU - Multas e Juros - ASPS	333,41	0,00	333,41
11180113010000000000	IPTU - Divida Ativa - PROPRIO	81.153,66	0,00	81.153,66
11180113020000000000	IPTU - Divida Ativa - MDE	33.821,08	0,00	33.821,08
11180113030000000000	IPTU - Divida Ativa - ASPS	20.280,79	0,00	20.280,79
11180114010000000000	IPTU - Divida Ativa - Multas e Juros - PROPRIO	13.115,97	0,00	13.115,97
11180114020000000000	IPTU - Divida Ativa - Multas e Juros - MDE	5.472,57	0,00	5.472,57
11180114030000000000	IPTU - Divida Ativa - Multas e Juros - ASPS	3.271,39	0,00	3.271,39
11180141010000000000	ITBI - Principal - PROPRIO	187.164,60	0,00	187.164,60
11180141020000000000	ITBI - Principal - MDE	77.985,28	0,00	77.985,28
11180141030000000000	ITBI - Principal - ASPS	46.791,14	0,00	46.791,14
11180231010000000000	ISS - Principal - PROPRIO	994.740,04	0,00	994.740,04
11180231020000000000	ISS - Principal - MDE	414.476,41	0,00	414.476,41
11180231030000000000	ISS - Principal - ASPS	248.681,95	0,00	248.681,95
11180232010000000000	ISS - Multas e Juros - PROPRIO	2.181,68	0,00	2.181,68
11180232020000000000	ISS - Multas e Juros - MDE	910,21	0,00	910,21
11180232030000000000	ISS - Multas e Juros - ASPS	542,83	0,00	542,83



31901030674912212

Cód. Conta	Descrição	Valor Contábil	Adição/Exclusão	Valor Ajustado
11180233010000000000	ISS - Divida Ativa - PROPRIO	7.809,75	0,00	7.809,75
11180233020000000000	ISS - Divida Ativa - MDE	3.254,56	0,00	3.254,56
11180233030000000000	ISS - Divida Ativa - ASPS	1.952,01	0,00	1.952,01
11180234010000000000	ISS - Divida Ativa -Multas e Juros - PROPRIO	948,28	0,00	948,28
11180234020000000000	ISS - Divida Ativa -Multas e Juros - MDE	395,37	0,00	395,37
11180234030000000000	ISS - Divida Ativa -Multas e Juros - ASPS	236,85	0,00	236,85
17180121010000000000	Cota-Parte do FPM - Cota Mensal - Principal - PROPRIO	5.141.586,05	0,00	5.141.586,05
17180121020000000000	Cota-Parte do FPM - Cota Mensal - Principal - MDE	428.465,50	0,00	428.465,50
17180121030000000000	Cota-Parte do FPM - Cota Mensal - Principal - ASPS	1.285.396,53	0,00	1.285.396,53
17180121040000000000	Cota-Parte do FPM - Cota Mensal - Principal - FUNDEB	1.713.862,04	0,00	1.713.862,04
17280111010000000000	Cota-Parte do ICMS - Principal - PROPRIO	4.760.112,84	0,00	4.760.112,84
17280111020000000000	Cota-Parte do ICMS - Principal - MDE	307.386,79	0,00	307.386,79
17280111030000000000	Cota-Parte do ICMS - Principal- ASPS	922.160,19	0,00	922.160,19
17280111040000000000	Cota-Parte do ICMS - Principal - FUNDEB	1.437.269,69	0,00	1.437.269,69
17280121010000000000	Cota-Parte do IPVA - Principal - PROPRIO	1.161.993,83	0,00	1.161.993,83
17280121020000000000	Cota-Parte do IPVA - Principal - MDE	96.832,82	0,00	96.832,82
17280121030000000000	Cota-Parte do IPVA - Principal - ASPS	290.498,46	0,00	290.498,46
17280121040000000000	Cota-Parte do IPVA - Principal - FUNDEB	387.331,28	0,00	387.331,28
17280131010000000000	Cota-Parte do IPI - Municipios - Principal - PROPRIO	71.659,47	0,00	71.659,47
17280131020000000000	Cota-Parte do IPI - Municipios - Principal - MDE	5.971,63	0,00	5.971,63
17280131030000000000	Cota-Parte do IPI - Municipios - Principal - ASPS	17.914,88	0,00	17.914,88
17280131040000000000	Cota-Parte do IPI - Municipios - Principal - FUNDEB	23.886,48	0,00	23.886,48
91118011101000000000	Deducao - IPTU - Principal - PROPRIO	-448.856,53	0,00	-448.856,53
91118011102000000000	Deducao - IPTU - Principal - MDE	-187.042,37	0,00	-187.042,37
91118011103000000000	Deducao - IPTU - Principal - ASPS	-112.196,31	0,00	-112.196,31
91118011201000000000	Deducao - IPTU - Multas e Juros - PROPRIO	-112,15	0,00	-112,15
91118011202000000000	Deducao - IPTU - Multas e Juros - MDE	-46,83	0,00	-46,83
91118011203000000000	Deducao - IPTU - Multas e Juros - ASPS	-27,93	0,00	-27,93
91118011301000000000	Deducao - IPTU - Divida Ativa - PROPRIO	-12.994,18	0,00	-12.994,18
91118011302000000000	Deducao - IPTU - Divida Ativa - MDE	-5.414,60	0,00	-5.414,60
91118011303000000000	Deducao - IPTU - Divida Ativa - ASPS	-3.247,99	0,00	-3.247,99
91118011401000000000	Deducao - IPTU - Divida Ativa - Multas e Juros - PROPRIO	-3.935,04	0,00	-3.935,04
91118011402000000000	Deducao - IPTU - Divida Ativa - Multas e Juros - MDE	-1.640,28	0,00	-1.640,28
91118011403000000000	Deducao - IPTU - Divida Ativa - Multas e Juros - ASPS	-982,93	0,00	-982,93
91118023101000000000	Deducao - ISS - Principal - PROPRIO	-719,78	0,00	-719,78
91118023102000000000	Deducao - ISS - Principal - MDE	-299,91	0,00	-299,91
91118023103000000000	Deducao - ISS - Principal - ASPS	-179,94	0,00	-179,94
91118023201000000000	Deducao - ISS - Multas e Juros - PROPRIO	-15,44	0,00	-15,44
91118023202000000000	Deducao - ISS - Multas e Juros - MDE	-6,44	0,00	-6,44
91118023203000000000	Deducao - ISS - Multas e Juros - ASPS	-3,85	0,00	-3,85
91118023301000000000	Deducao - ISS - Divida Ativa - PROPRIO	-0,13	0,00	-0,13
91118023302000000000	Deducao - ISS - Divida Ativa - MDE	-0,06	0,00	-0,06
91118023303000000000	Deducao - ISS - Divida Ativa - ASPS	-0,04	0,00	-0,04
91118023401000000000	Deducao - ISS - Divida Ativa -Multas e Juros - PROPRIO	-33,78	0,00	-33,78
91118023402000000000	Deducao - ISS - Divida Ativa -Multas e Juros - MDE	-14,08	0,00	-14,08
91118023403000000000	Deducao - ISS - Divida Ativa -Multas e Juros - ASPS	-8,43	0,00	-8,43
<b>SUBTOTAL</b>		<b>22.360.388,77</b>	<b>0,00</b>	<b>22.360.388,77</b>



31901030674912212

**TOTAL I - Base Receita Educação (MDE + FUNDEB) - 25% da Receita Ajustada** **5.590.097,19**

**3.2.2 Base de Cálculo Constitucional da Receita da Educação (MDE + FUNDEB), a Partir dos Recursos Vinculados**

Cód. Recurso	Descrição	Valor Contábil	Adição/Exclusão	Valor Ajustado
20	RECEITA TRIBUTÁRIA	1.229.567,50	0,00	1.229.567,50
20	TRANSFERÊNCIAS CORRENTES	838.656,74	0,00	838.656,74
20	DEDUÇÕES DA RECEITA TRIBUTÁRIA	-194.464,57	0,00	-194.464,57
31	RECEITA TRIBUTÁRIA	41.948,45	0,00	41.948,45
31	TRANSFERÊNCIAS CORRENTES	3.562.349,49	0,00	3.562.349,49
<b>TOTAL II</b>		<b>5.478.057,61</b>	<b>0,00</b>	<b>5.478.057,61</b>

Valor Total da Base Constitucional da Receita da Educação calculada pelas contas diferente do Valor Total da Base Constitucional da Receita da Educação calculada pelos recursos vinculados

**3.2.3 Cálculo da Despesa Constitucional com Educação (MDE + FUNDEB), por Recursos Vinculados**

Cód. Recurso	Descrição da Subfunção	Valor Contábil	Adição/Exclusão	Valor Ajustado
20	Administração Geral	809.353,61	0,00	809.353,61
20	Ensino Fundamental	779.162,28	0,00	779.162,28
20	Educação Infantil	537.131,44	0,00	537.131,44
20	Educação Especial	135.587,37	0,00	135.587,37
20	Transporte Rodoviário	227.675,55	0,00	227.675,55
31	Ensino Fundamental	4.363.186,07	0,00	4.363.186,07
31	Ensino Médio	4.315,79	0,00	4.315,79
31	Ensino Profissional	12.116,21	0,00	12.116,21
31	Educação Infantil	701.843,72	0,00	701.843,72
31	Educação Especial	53.726,64	0,00	53.726,64
31	Educação Básica	8.380,00	0,00	8.380,00
<b>SUBTOTAL I</b>		<b>7.632.478,68</b>	<b>0,00</b>	<b>7.632.478,68</b>

**3.2.4 Cálculo da Despesa Constitucional com Educação (MDE + FUNDEB), Contabilizada nas Contas Patrimoniais**

Cód. Conta	Descrição	Valor Contábil	Adição/Exclusão	Valor Ajustado
SELEÇÃO AUTOMÁTICA				
		0,00	0,00	0,00
<b>SUBTOTAL II</b>		<b>0,00</b>	<b>0,00</b>	<b>0,00</b>
(-) Desp. Liq. com Recursos do PLUS do FUNDEB		1.820.208,72	0,00	1.820.208,72
(-) Desp. Liq. com Rend. da MDE + FUNDEB		5.790,02	0,00	5.790,02
		% de Aplicação		Valor Aplicado
<b>TOTAL III - Gastos Constitucionais com Educação (MDE + FUNDEB)</b>		<b>25,97</b>		<b>5.806.479,94</b>

**3.2.5 Despesas Executadas como Contrapartida da Educação**

Cód. Contrapartida	Cód. RV	Descrição da Subfunção	Valor Contábil	Adição/Exclusão	Valor Ajustado
<b>TOTAL</b>			<b>0,00</b>	<b>0,00</b>	<b>0,00</b>

**3.3 Índices Constitucionais Referentes ao FUNDEB**

**3.3.1 Base de Cálculo Constitucional da Receita do FUNDEB, a Partir das Contas**





31901030674912212

Cód. Conta	Descrição	Valor Contábil	Adição/Exclusão	Valor Ajustado
<b>SELEÇÃO AUTOMÁTICA</b>				
11120111010000000000	ITR - Municípios Conveniados - Principal - PROPRIO	125.845,30	0,00	125.845,30
11120111020000000000	ITR - Municípios Conveniados - Principal - MDE	10.487,11	0,00	10.487,11
11120111030000000000	ITR - Municípios Conveniados - Principal - ASPS	31.461,34	0,00	31.461,34
11120111040000000000	ITR - Municípios Conveniados - Principal - FUNDEB	41.948,45	0,00	41.948,45
17180121010000000000	Cota-Parte do FPM - Cota Mensal - Principal - PROPRIO	5.141.586,05	0,00	5.141.586,05
17180121020000000000	Cota-Parte do FPM - Cota Mensal - Principal - MDE	428.465,50	0,00	428.465,50
17180121030000000000	Cota-Parte do FPM - Cota Mensal - Principal - ASPS	1.285.396,53	0,00	1.285.396,53
17180121040000000000	Cota-Parte do FPM - Cota Mensal - Principal - FUNDEB	1.713.862,04	0,00	1.713.862,04
17280111010000000000	Cota-Parte do ICMS - Principal - PROPRIO	4.760.112,84	0,00	4.760.112,84
17280111020000000000	Cota-Parte do ICMS - Principal - MDE	307.386,79	0,00	307.386,79
17280111030000000000	Cota-Parte do ICMS - Principal- ASPS	922.160,19	0,00	922.160,19
17280111040000000000	Cota-Parte do ICMS - Principal - FUNDEB	1.437.269,69	0,00	1.437.269,69
17280121010000000000	Cota-Parte do IPVA - Principal - PROPRIO	1.161.993,83	0,00	1.161.993,83
17280121020000000000	Cota-Parte do IPVA - Principal - MDE	96.832,82	0,00	96.832,82
17280121030000000000	Cota-Parte do IPVA - Principal - ASPS	290.498,46	0,00	290.498,46
17280121040000000000	Cota-Parte do IPVA - Principal - FUNDEB	387.331,28	0,00	387.331,28
17280131010000000000	Cota-Parte do IPI - Municípios - Principal - PROPRIO	71.659,47	0,00	71.659,47
17280131020000000000	Cota-Parte do IPI - Municípios - Principal - MDE	5.971,63	0,00	5.971,63
17280131030000000000	Cota-Parte do IPI - Municípios - Principal - ASPS	17.914,88	0,00	17.914,88
17280131040000000000	Cota-Parte do IPI - Municípios - Principal - FUNDEB	23.886,48	0,00	23.886,48
<b>SUBTOTAL</b>		<b>18.262.070,68</b>	<b>0,00</b>	<b>18.262.070,68</b>

**Total I - Base Receita do FUNDEB - 20% da Receita Ajustada** **3.652.414,14**

### 3.3.2 Base de Cálculo Constitucional da Receita do FUNDEB, a Partir dos Recursos

Cód. Recurso	Descrição	Valor Contábil	Adição/Exclusão	Valor Ajustado
31	RECEITA TRIBUTÁRIA	41.948,45	0,00	41.948,45
31	TRANSFERÊNCIAS CORRENTES	3.562.349,49	0,00	3.562.349,49
<b>TOTAL II</b>		<b>3.604.297,94</b>	<b>0,00</b>	<b>3.604.297,94</b>

Total da Base Constitucional da Receita do FUNDEB calculada pelas contas diferente do Valor Total da Base Constitucional da Receita do FUNDEB calculada pelos recursos vinculados

### 3.3.3 Cálculo da Despesa Constitucional com FUNDEB, a Partir dos Recursos


Cód. Recurso	Descrição da Subfunção	Valor Contábil	Adição/Exclusão	Valor Ajustado
31	Ensino Fundamental	4.363.186,07	0,00	4.363.186,07
31	Ensino Médio	4.315,79	0,00	4.315,79
31	Ensino Profissional	12.116,21	0,00	12.116,21
31	Educação Infantil	701.843,72	0,00	701.843,72
31	Educação Especial	53.726,64	0,00	53.726,64
31	Educação Básica	8.380,00	0,00	8.380,00
<b>SUBTOTAL I</b>		<b>5.143.568,43</b>	<b>0,00</b>	<b>5.143.568,43</b>

(-) Desp. Liq. com Recursos do PLUS do FUNDEB 1.820.208,72

(-) Desp. Liq. com Rend. do FUNDEB 5.629,31

% de Aplicação Valor Aplicado

**TOTAL III - Gastos Constitucionais com FUNDEB** **18,17** **3.317.730,40**



### 3.3.4 Cálculo da Proporção de 60% destinada ao pagamento dos Profissionais do Magistério (Art. 60, XII do ADCT)

#### 3.3.4.1 Base de Cálculo para aplicação dos 60% dos Recursos do FUNDEB - Exercício de 2019

Cód. Conta	Descrição da Subfunção	Valor Contábil	Adição/Exclusão	Valor Ajustado
SELEÇÃO AUTOMÁTICA				
13210011010201000000	Rend. FUNDEB	160,22	0,00	160,22
13210011010202000000	Rend. FUNDEB BB	5.469,09	0,00	5.469,09
17580111010000000000	Transferencias de Recursos do FUNDEB	5.220.943,00	0,00	5.220.943,00
<b>Total</b>		<b>5.226.572,31</b>	<b>0,00</b>	<b>5.226.572,31</b>

Base da Receita - 60% do Retorno do FUNDEB

**3.135.943,39**

#### 3.3.4.2 Aplicação dos Recursos do FUNDEB destinada ao pagamento dos Profissionais do Magistério - Exercício de 2019

Cód. Recurso	Descrição da Subfunção	Valor Contábil	Adição/Exclusão	Valor Ajustado
31	Ensino Profissional	9.143,85	0,00	9.143,85
31	Ensino Fundamental	3.343.351,50	0,00	3.343.351,50
31	Educação Infantil	555.532,59	0,00	555.532,59
<b>TOTAL</b>		<b>3.908.027,94</b>	<b>0,00</b>	<b>3.908.027,94</b>

% de Aplicação

**74,77**

### 3.3.5 Cálculo da Base de Verificação do § 2º do art. 21 da Lei do FUNDEB

#### 3.3.5.1 Base de Cálculo do Superávit do FUNDEB - Exercício Anterior

Rendimentos do FUNDEB - Exercício de 2018	8.203,91	0,00	8.203,91
Plus do FUNDEB - Exercício de 2018	3.897.177,03	0,00	3.897.177,03
<b>TOTAL</b>	<b>3.905.380,94</b>	<b>0,00</b>	<b>3.905.380,94</b>

Limite para Aplicação no 1º Trimestre do Exercício Seguinte: 5%

**195.269,05**

#### 3.3.5.2 Despesas Liquidadas com Recursos do Superávit do FUNDEB - Exercício de 2019 (Janeiro - Junho)

Cód. Recurso	Descrição da Subfunção	Valor Contábil	Adição/Exclusão	Valor Ajustado
<b>TOTAL</b>		<b>0,00</b>	<b>0,00</b>	<b>0,00</b>


### 3.5 Índices Constitucionais Referentes à Saúde - ASPS

#### 3.5.1 Base de Cálculo Constitucional da Receita da Saúde (ASPS), a Partir das Contas

Cód. Conta	Descrição	Valor Contábil	Adição/Exclusão	Valor Ajustado
SELEÇÃO AUTOMÁTICA				
11120111010000000000	ITR - Municípios Conveniados - Principal - PRÓPRIO	125.845,30	0,00	125.845,30
11120111020000000000	ITR - Municípios Conveniados - Principal - MDE	10.487,11	0,00	10.487,11
11120111030000000000	ITR - Municípios Conveniados - Principal - ASPS	31.461,34	0,00	31.461,34
11120111040000000000	ITR - Municípios Conveniados - Principal - FUNDEB	41.948,45	0,00	41.948,45
11130311020100000000	IRRF sobre Rendimentos do Trabalho - Principal - Ativos/Inativos do Poder Legislativo - PRÓPRIO	24.224,95	0,00	24.224,95
11130311020200000000	IRRF sobre Rendimentos do Trabalho - Principal - Ativos/Inativos do Poder Legislativo - MDE	10.093,72	0,00	10.093,72
11130311020300000000	IRRF sobre Rendimentos do Trabalho - Principal - Ativos/Inativos do Poder Legislativo - ASPS	6.056,24	0,00	6.056,24
11130311030100000000	IRRF sobre Rendimentos do Trabalho - Principal - Inativos pagos	23.424,82	0,00	23.424,82



Cód. Conta	Descrição	Valor Contábil	Adição/Exclusão	Valor Ajustado
11130311030200000000	pelos RPPS - PROPRIO			
11130311030200000000	IRRF sobre Rendimentos do Trabalho - Principal - Inativos pagos pelo RPPS - MDE	9.760,34	0,00	9.760,34
11130311030300000000	IRRF sobre Rendimentos do Trabalho - Principal - Inativos pagos pelo RPPS - ASPS	5.856,21	0,00	5.856,21
11130311060100000000	IRRF- Prestadores de serviço - Proprio	4.094,55	0,00	4.094,55
11130311060200000000	IRRF- Prestadores de serviço -MDE	1.706,15	0,00	1.706,15
11130311060300000000	IRRF- Prestadores de serviço -ASPS	1.023,60	0,00	1.023,60
11130341010100000000	IRRF - Outros Rendimentos - Principal - Poder Executivo - PROPRIO	289.257,17	0,00	289.257,17
11130341010200000000	IRRF - Outros Rendimentos - Principal - Poder Executivo - Principal - MDE	120.523,87	0,00	120.523,87
11130341010300000000	IRRF - Outros Rendimentos - Principal - Poder Executivo - Principal - ASPS	72.314,31	0,00	72.314,31
11180111010000000000	IPTU - Principal - PROPRIO	1.296.195,47	0,00	1.296.195,47
11180111020000000000	IPTU - Principal - MDE	540.115,31	0,00	540.115,31
11180111030000000000	IPTU - Principal - ASPS	324.017,29	0,00	324.017,29
11180112010000000000	IPTU - Multas e Juros - PROPRIO	1.347,76	0,00	1.347,76
11180112020000000000	IPTU - Multas e Juros - MDE	565,52	0,00	565,52
11180112030000000000	IPTU - Multas e Juros - ASPS	333,41	0,00	333,41
11180113010000000000	IPTU - Divida Ativa - PROPRIO	81.153,66	0,00	81.153,66
11180113020000000000	IPTU - Divida Ativa - MDE	33.821,08	0,00	33.821,08
11180113030000000000	IPTU - Divida Ativa - ASPS	20.280,79	0,00	20.280,79
11180114010000000000	IPTU - Divida Ativa - Multas e Juros - PROPRIO	13.115,97	0,00	13.115,97
11180114020000000000	IPTU - Divida Ativa - Multas e Juros - MDE	5.472,57	0,00	5.472,57
11180114030000000000	IPTU - Divida Ativa - Multas e Juros - ASPS	3.271,39	0,00	3.271,39
11180141010000000000	ITBI - Principal - PROPRIO	187.164,60	0,00	187.164,60
11180141020000000000	ITBI - Principal - MDE	77.985,28	0,00	77.985,28
11180141030000000000	ITBI - Principal - ASPS	46.791,14	0,00	46.791,14
11180231010000000000	ISS - Principal - PROPRIO	994.740,04	0,00	994.740,04
11180231020000000000	ISS - Principal - MDE	414.476,41	0,00	414.476,41
11180231030000000000	ISS - Principal - ASPS	248.681,95	0,00	248.681,95
11180232010000000000	ISS - Multas e Juros - PROPRIO	2.181,68	0,00	2.181,68
11180232020000000000	ISS - Multas e Juros - MDE	910,21	0,00	910,21
11180232030000000000	ISS - Multas e Juros - ASPS	542,83	0,00	542,83
11180233010000000000	ISS - Divida Ativa - PROPRIO	7.809,75	0,00	7.809,75
11180233020000000000	ISS - Divida Ativa - MDE	3.254,56	0,00	3.254,56
11180233030000000000	ISS - Divida Ativa - ASPS	1.952,01	0,00	1.952,01
11180234010000000000	ISS - Divida Ativa -Multas e Juros - PROPRIO	948,28	0,00	948,28
11180234020000000000	ISS - Divida Ativa -Multas e Juros - MDE	395,37	0,00	395,37
11180234030000000000	ISS - Divida Ativa -Multas e Juros - ASPS	236,85	0,00	236,85
17180121010000000000	Cota-Parte do FPM - Cota Mensal - Principal - PROPRIO	5.141.586,05	0,00	5.141.586,05
17180121020000000000	Cota-Parte do FPM - Cota Mensal - Principal - MDE	428.465,50	0,00	428.465,50
17180121030000000000	Cota-Parte do FPM - Cota Mensal - Principal - ASPS	1.285.396,53	0,00	1.285.396,53
17180121040000000000	Cota-Parte do FPM - Cota Mensal - Principal - FUNDEB	1.713.862,04	0,00	1.713.862,04
17280111010000000000	Cota-Parte do ICMS - Principal - PROPRIO	4.760.112,84	0,00	4.760.112,84
17280111020000000000	Cota-Parte do ICMS - Principal - MDE	307.386,79	0,00	307.386,79
17280111030000000000	Cota-Parte do ICMS - Principal- ASPS	922.160,19	0,00	922.160,19
17280111040000000000	Cota-Parte do ICMS - Principal - FUNDEB	1.437.269,69	0,00	1.437.269,69
17280121010000000000	Cota-Parte do IPVA - Principal - PROPRIO	1.161.993,83	0,00	1.161.993,83



31901030674912212

Cód. Conta	Descrição	Valor Contábil	Adição/Exclusão	Valor Ajustado
17280121020000000000	Cota-Parte do IPVA - Principal - MDE	96.832,82	0,00	96.832,82
17280121030000000000	Cota-Parte do IPVA - Principal - ASPS	290.498,46	0,00	290.498,46
17280121040000000000	Cota-Parte do IPVA - Principal - FUNDEB	387.331,28	0,00	387.331,28
17280131010000000000	Cota-Parte do IPI - Municípios - Principal - PROPRIO	71.659,47	0,00	71.659,47
17280131020000000000	Cota-Parte do IPI - Municípios - Principal - MDE	5.971,63	0,00	5.971,63
17280131030000000000	Cota-Parte do IPI - Municípios - Principal - ASPS	17.914,88	0,00	17.914,88
17280131040000000000	Cota-Parte do IPI - Municípios - Principal - FUNDEB	23.886,48	0,00	23.886,48
91118011101000000000	Deducao - IPTU - Principal - PROPRIO	-448.856,53	0,00	-448.856,53
91118011102000000000	Deducao - IPTU - Principal - MDE	-187.042,37	0,00	-187.042,37
91118011103000000000	Deducao - IPTU - Principal - ASPS	-112.196,31	0,00	-112.196,31
91118011201000000000	Deducao - IPTU - Multas e Juros - PROPRIO	-112,15	0,00	-112,15
91118011202000000000	Deducao - IPTU - Multas e Juros - MDE	-46,83	0,00	-46,83
91118011203000000000	Deducao - IPTU - Multas e Juros - ASPS	-27,93	0,00	-27,93
91118011301000000000	Deducao - IPTU - Divida Ativa - PROPRIO	-12.994,18	0,00	-12.994,18
91118011302000000000	Deducao - IPTU - Divida Ativa - MDE	-5.414,60	0,00	-5.414,60
91118011303000000000	Deducao - IPTU - Divida Ativa - ASPS	-3.247,99	0,00	-3.247,99
91118011401000000000	Deducao - IPTU - Divida Ativa - Multas e Juros - PROPRIO	-3.935,04	0,00	-3.935,04
91118011402000000000	Deducao - IPTU - Divida Ativa - Multas e Juros - MDE	-1.640,28	0,00	-1.640,28
91118011403000000000	Deducao - IPTU - Divida Ativa - Multas e Juros - ASPS	-982,93	0,00	-982,93
91118023101000000000	Deducao - ISS - Principal - PROPRIO	-719,78	0,00	-719,78
91118023102000000000	Deducao - ISS - Principal - MDE	-299,91	0,00	-299,91
91118023103000000000	Deducao - ISS - Principal - ASPS	-179,94	0,00	-179,94
91118023201000000000	Deducao - ISS - Multas e Juros - PROPRIO	-15,44	0,00	-15,44
91118023202000000000	Deducao - ISS - Multas e Juros - MDE	-6,44	0,00	-6,44
91118023203000000000	Deducao - ISS - Multas e Juros - ASPS	-3,85	0,00	-3,85
91118023301000000000	Deducao - ISS - Divida Ativa - PROPRIO	-0,13	0,00	-0,13
91118023302000000000	Deducao - ISS - Divida Ativa - MDE	-0,06	0,00	-0,06
91118023303000000000	Deducao - ISS - Divida Ativa - ASPS	-0,04	0,00	-0,04
91118023401000000000	Deducao - ISS - Divida Ativa -Multas e Juros - PROPRIO	-33,78	0,00	-33,78
91118023402000000000	Deducao - ISS - Divida Ativa -Multas e Juros - MDE	-14,08	0,00	-14,08
91118023403000000000	Deducao - ISS - Divida Ativa -Multas e Juros - ASPS	-8,43	0,00	-8,43
<b>SUBTOTAL I</b>		<b>22.360.388,77</b>	<b>0,00</b>	<b>22.360.388,77</b>

**TOTAL I - Base Receita Saúde (ASPS) - 15% da Receita Ajustada**

**3.354.058,32**

**3.5.2 Base de Cálculo Constitucional da Receita da Saúde (ASPS), a Partir dos Recursos Vinculados**

Cód. Recurso	Descrição	Valor Contábil	Adição/Exclusão	Valor Ajustado
40	RECEITA TRIBUTÁRIA	762.819,36	0,00	762.819,36
40	TRANSFERÊNCIAS CORRENTES	2.515.970,06	0,00	2.515.970,06
40	OUTRAS RECEITAS CORRENTES	500,00	0,00	500,00
40	DEDUÇÕES DA RECEITA TRIBUTÁRIA	-116.647,42	0,00	-116.647,42
<b>TOTAL II</b>		<b>3.162.642,00</b>	<b>0,00</b>	<b>3.162.642,00</b>

Valor Total da Base Constitucional da Receita da Saúde calculada pelas contas diferente do Valor Total da Base Constitucional da Receita da Saúde calculada pelos recursos vinculados

**3.5.3 Cálculo da Despesa Constitucional com Saúde (ASPS), por Recursos Vinculados**

Cód. Recurso	Descrição da Subfunção	Valor Contábil	Adição/Exclusão	Valor Ajustado
40	Administração Geral	122.345,22	0,00	122.345,22



Cód. Recurso	Descrição da Subfunção	Valor Contábil	Adição/Exclusão	Valor Ajustado
40	Atenção Básica	2.253.527,60	0,00	2.253.527,60
40	Assistência Hospitalar e Ambulatorial	871.498,67	0,00	871.498,67
40	Suporte Profilático e Terapêutico	87.440,07	0,00	87.440,07
40	Vigilância Sanitária	93.304,94	0,00	93.304,94
<b>SUBTOTAL I</b>		<b>3.428.116,50</b>	<b>0,00</b>	<b>3.428.116,50</b>

### 3.5.4 Dedução da Despesa Constitucional com Saúde (ASPS)

Gastos com aposentadorias e pensões

Cód. Recurso	Cód. Conta	Valor Contábil	Adição/Exclusão	Valor Ajustado
		0,00	0,00	0,00
<b>SUBTOTAL II</b>		<b>0,00</b>	<b>0,00</b>	<b>0,00</b>
(-) Despesa Liquidada com Rendimentos das ASPS		22.592,27	0,00	22.592,27
<b>SUBTOTAL III</b>		<b>22.592,27</b>	<b>0,00</b>	<b>22.592,27</b>

	% de Aplicação	Valor Aplicado
<b>TOTAL IV - Gastos Constitucionais com Saúde (ASPS)</b>	<b>15,23</b>	<b>3.405.524,23</b>


### 3.5.5 Despesas Executadas como Contrapartida da Saúde

Cód. Contrapartida	Cód. RV	Descrição da Subfunção	Valor Contábil	Adição/Exclusão	Valor Ajustado
<b>TOTAL</b>			<b>0,00</b>	<b>0,00</b>	<b>0,00</b>

## 4. Avisos Exibidos na Verificação dos Arquivos Texto

### 4.1 Avisos Exibidos

Nome do Arquivo	Cód. de Erro	Linha	Campo	Status	Descrição
CREDOR.TXT	CRE_14	0	0	AVISO	Percentuais de Unidades da Federação Inválidos: 13%
CREDOR.TXT	CRE_15	0	0	AVISO	Percentuais de Campos Endereço + Cidade + UF em Branco: 11%
EMPENHO.TXT	EMP_61	3601	25	AVISO	Linha 3601 - Quando o campo "Modalidade da Licitação/Forma de Contratação" for PRD (Processo de Dispensa (exceto pequeno valor)) o campo "Número da Licitação" não deve ser preenchido com sequência de zeros.
EMPENHO.TXT	EMP_61	3645	25	AVISO	Linha 3645 - Quando o campo "Modalidade da Licitação/Forma de Contratação" for PRD (Processo de Dispensa (exceto pequeno valor)) o campo "Número da Licitação" não deve ser preenchido com sequência de zeros.
EMPENHO.TXT	EMP_61	3652	25	AVISO	Linha 3652 - Quando o campo "Modalidade da Licitação/Forma de Contratação" for PRD (Processo de Dispensa (exceto pequeno valor)) o campo "Número da Licitação" não deve ser preenchido com sequência de zeros.
EMPENHO.TXT	EMP_63	0	0	AVISO	9 ocorrência(s) da licitação nr. 1, ano 2019, modalidade PRE (Pregão Eletrônico), não cadastrada no Licitacon.
EMPENHO.TXT	EMP_63	0	0	AVISO	12 ocorrência(s) da licitação nr. 3, ano 2019, modalidade PRE (Pregão Eletrônico), não cadastrada no Licitacon.
EMPENHO.TXT	EMP_63	0	0	AVISO	2 ocorrência(s) da licitação nr. 64, ano 2019, modalidade PRP (Pregão Presencial), não cadastrada no Licitacon.
EMPENHO.TXT	EMP_63	0	0	AVISO	1 ocorrência(s) da licitação nr. 148, ano 2019, modalidade PRI (Processo de Inexigibilidade), não cadastrada no Licitacon.
EMPENHO.TXT	EMP_63	0	0	AVISO	1 ocorrência(s) da licitação nr. 149, ano 2019, modalidade PRI (Processo de Inexigibilidade), não cadastrada no Licitacon.
EMPENHO.TXT	EMP_63	0	0	AVISO	1 ocorrência(s) da licitação nr. 150, ano 2019, modalidade PRI (Processo de Inexigibilidade), não cadastrada no Licitacon.
EMPENHO.TXT	EMP_63	0	0	AVISO	1 ocorrência(s) da licitação nr. 151, ano 2019, modalidade PRI (Processo de Inexigibilidade), não cadastrada no Licitacon.
EMPENHO.TXT	EMP_63	0	0	AVISO	1 ocorrência(s) da licitação nr. 152, ano 2019, modalidade PRI (Processo de Inexigibilidade), não cadastrada no Licitacon.
EMPENHO.TXT	EMP_63	0	0	AVISO	1 ocorrência(s) da licitação nr. 153, ano 2019, modalidade PRI (Processo de Inexigibilidade), não cadastrada no Licitacon.



Nome do Arquivo	Cód. de Erro	Linha	Campo	Status	Descrição
EMPENHO.TXT	EMP_63	0	0	AVISO	1 ocorrência(s) da licitação nr. 154, ano 2019, modalidade PRI (Processo de Inexigibilidade), não cadastrada no Licitacon.
EMPENHO.TXT	EMP_63	0	0	AVISO	1 ocorrência(s) da licitação nr. 155, ano 2019, modalidade PRI (Processo de Inexigibilidade), não cadastrada no Licitacon.
EMPENHO.TXT	EMP_63	0	0	AVISO	1 ocorrência(s) da licitação nr. 156, ano 2019, modalidade PRD (Processo de Dispensa (exceto pequeno valor)), não cadastrada no Licitacon.
EMPENHO.TXT	EMP_63	0	0	AVISO	1 ocorrência(s) da licitação nr. 156, ano 2019, modalidade PRI (Processo de Inexigibilidade), não cadastrada no Licitacon.
EMPENHO.TXT	EMP_63	0	0	AVISO	1 ocorrência(s) da licitação nr. 157, ano 2019, modalidade PRI (Processo de Inexigibilidade), não cadastrada no Licitacon.
EMPENHO.TXT	EMP_63	0	0	AVISO	1 ocorrência(s) da licitação nr. 158, ano 2019, modalidade PRI (Processo de Inexigibilidade), não cadastrada no Licitacon.
EMPENHO.TXT	EMP_63	0	0	AVISO	1 ocorrência(s) da licitação nr. 159, ano 2019, modalidade PRI (Processo de Inexigibilidade), não cadastrada no Licitacon.
EMPENHO.TXT	EMP_63	0	0	AVISO	1 ocorrência(s) da licitação nr. 160, ano 2019, modalidade PRI (Processo de Inexigibilidade), não cadastrada no Licitacon.
EMPENHO.TXT	EMP_63	0	0	AVISO	1 ocorrência(s) da licitação nr. 161, ano 2019, modalidade PRI (Processo de Inexigibilidade), não cadastrada no Licitacon.
EMPENHO.TXT	EMP_63	0	0	AVISO	1 ocorrência(s) da licitação nr. 162, ano 2019, modalidade PRI (Processo de Inexigibilidade), não cadastrada no Licitacon.
EMPENHO.TXT	EMP_63	0	0	AVISO	1 ocorrência(s) da licitação nr. 163, ano 2019, modalidade PRI (Processo de Inexigibilidade), não cadastrada no Licitacon.
EMPENHO.TXT	EMP_63	0	0	AVISO	1 ocorrência(s) da licitação nr. 164, ano 2019, modalidade PRI (Processo de Inexigibilidade), não cadastrada no Licitacon.
EMPENHO.TXT	EMP_63	0	0	AVISO	1 ocorrência(s) da licitação nr. 165, ano 2019, modalidade PRI (Processo de Inexigibilidade), não cadastrada no Licitacon.
EMPENHO.TXT	EMP_73	0	0		O percentual de ocorrências de Modalidade da Licitação/Forma de Contratação em "NSA - Não se aplica" equivale a 40,344%
EMPENHO.TXT	CRE_19	0	0	AVISO	Credor CLEVERSON FLORES SILVA associado ao Código do Credor 12754 possui um CNPJ inválido cadastrado, 94094292004
EMPENHO.TXT	CRE_19	0	0	AVISO	Credor DETRAN-RS associado ao Código do Credor 21919 possui um CNPJ inválido cadastrado, 99999999999
EMPENHO.TXT	CRE_19	0	0	AVISO	Credor JAQUELINE FRAGA AMESTOY associado ao Código do Credor 24043 possui um CNPJ inválido cadastrado, 82993580000
EMPENHO.TXT	CRE_19	0	0	AVISO	Credor JOAO CARLOS SOARES DIAS associado ao Código do Credor 11132 possui um CNPJ inválido cadastrado, 99999999999
EMPENHO.TXT	CRE_19	0	0	AVISO	Credor JUREMA CARDOSO DIAS associado ao Código do Credor 23001 possui um CNPJ inválido cadastrado, 72129395015
EMPENHO.TXT	CRE_19	0	0	AVISO	Credor MARCELO RAMIRES CALDAS associado ao Código do Credor 14834 possui um CNPJ inválido cadastrado, 1017532095
EMPENHO.TXT	CRE_19	0	0	AVISO	Credor RPPS - Fundo Capitalizado associado ao Código do Credor 22561 possui um CNPJ inválido cadastrado, 99999999999
EMPENHO.TXT	CRE_19	0	0	AVISO	Credor RPPS - Fundo Financeiro associado ao Código do Credor 30731 possui um CNPJ inválido cadastrado, 99999999999
LIQUIDAC.TXT	LIQ_36	0	0		Não existe ocorrência, no mês 5/2019, do campo Existe Contrato/Termo preenchido com "S = Sim"
LIQUIDAC.TXT	LIQ_38	0	0		O percentual de ocorrências do campo Existe Contrato/Termo em "N = Não" ou "X = Não se aplica" equivale a 70,786%
LIQUIDAC.TXT	LIQ_39	0	0		O percentual de ocorrências do campo Existe Nota Fiscal em "N = Não" ou "X = Não se Aplica" equivale a 55,248%
BAL_REC.TXT	BER_26	0	0	AVISO	Natureza da Receita Orçamentária 1122011101000000000 do balancete da receita vinculada indevidamente ao recurso 0040
BAL_REC.TXT	BER_26	0	0	AVISO	Natureza da Receita Orçamentária 1928029105020000000 do balancete da receita vinculada indevidamente ao recurso 0040
BAL_VER.TXT	BAV_66	0	0		Saldo Atual (Saldo Final) da Conta 11111903150100 e Indicador de Superávit Financeiro F do arquivo BVER_ENC.TXT do exercício anterior (R\$ 0,00) diferente do Saldo Anterior (Saldo Inicial) do arquivo BAL_VER.TXT do exercício atual (R\$ 0,69).
BAL_VER.TXT	BAV_66	0	0		Saldo Atual (Saldo Final) da Conta 11111903150200 e Indicador de Superávit Financeiro F do arquivo BVER_ENC.TXT do exercício anterior (R\$ 0,69) diferente do Saldo Anterior (Saldo Inicial) do arquivo BAL_VER.TXT do exercício atual (R\$ 0,00).
BAL_VER.TXT	BAV_66	0	0		Saldo Atual (Saldo Final) da Conta 11111913210000 e Indicador de Superávit Financeiro F do arquivo BVER_ENC.TXT do exercício anterior (R\$ 87.678,75) diferente do Saldo Anterior (Saldo Inicial) do arquivo BAL_VER.TXT do exercício atual (R\$ 0,00).
BAL_VER.TXT	BAV_66	0	0		Saldo Atual (Saldo Final) da Conta 11111913300000 e Indicador de Superávit Financeiro F do arquivo BVER_ENC.TXT do exercício anterior (R\$ 6.840,08) diferente do Saldo Anterior (Saldo Inicial) do arquivo



Nome do Arquivo	Cód. de Erro	Linha	Campo	Status	Descrição
BAL_VER.TXT	BAV_66	0	0		BAL_VER.TXT do exercício atual (R\$ 0,00).
BAL_VER.TXT	BAV_66	0	0		Saldo Atual (Saldo Final) da Conta 112340103020000 e Indicador de Superávit Financeiro P do arquivo BVER_ENC.TXT do exercício anterior (R\$ 96.850,00) diferente do Saldo Anterior (Saldo Inicial) do arquivo BAL_VER.TXT do exercício atual (R\$ 171.790,05).
BAL_VER.TXT	BAV_66	0	0		Saldo Atual (Saldo Final) da Conta 112340103030000 e Indicador de Superávit Financeiro P do arquivo BVER_ENC.TXT do exercício anterior (R\$ 74.940,05) diferente do Saldo Anterior (Saldo Inicial) do arquivo BAL_VER.TXT do exercício atual (R\$ 0,00).
BAL_VER.TXT	BAV_66	0	0		Saldo Atual (Saldo Final) da Conta 112510202010000 e Indicador de Superávit Financeiro P do arquivo BVER_ENC.TXT do exercício anterior (R\$ 0,00) diferente do Saldo Anterior (Saldo Inicial) do arquivo BAL_VER.TXT do exercício atual (R\$ 11.499.794,96).
BAL_VER.TXT	BAV_66	0	0		Saldo Atual (Saldo Final) da Conta 112510405040000 e Indicador de Superávit Financeiro P do arquivo BVER_ENC.TXT do exercício anterior (R\$ 11.499.794,96) diferente do Saldo Anterior (Saldo Inicial) do arquivo BAL_VER.TXT do exercício atual (R\$ 0,00).
BAL_VER.TXT	BAV_66	0	0		Saldo Atual (Saldo Final) da Conta 112610101000000 e Indicador de Superávit Financeiro P do arquivo BVER_ENC.TXT do exercício anterior (R\$ 1.219.236,83) diferente do Saldo Anterior (Saldo Inicial) do arquivo BAL_VER.TXT do exercício atual (R\$ 0,00).
BAL_VER.TXT	BAV_66	0	0		Saldo Atual (Saldo Final) da Conta 112610102000000 e Indicador de Superávit Financeiro P do arquivo BVER_ENC.TXT do exercício anterior (R\$ 803.828,63) diferente do Saldo Anterior (Saldo Inicial) do arquivo BAL_VER.TXT do exercício atual (R\$ 0,00).
BAL_VER.TXT	ARQ_04	0	0	AVISO	O número de Avisos ultrapassou o Limite na Rotina BAV_66
BAL_VER.TXT	BAV_78	0	0		A soma das contas analíticas do Subgrupo 113 e Indicador de Superávit "F" no Saldo Anterior (Saldo Inicial) do arquivo BAL_VER.TXT (R\$ -397.303,69) é diferente do Saldo Atual (Saldo Final) do arquivo BVER_ENC.TXT do exercício anterior (R\$ -260.100,94).
BAL_VER.TXT	BAV_78	0	0		A soma das contas analíticas do Subgrupo 113 e Indicador de Superávit "P" no Saldo Anterior (Saldo Inicial) do arquivo BAL_VER.TXT (R\$ 14.949.015,27) é diferente do Saldo Atual (Saldo Final) do arquivo BVER_ENC.TXT do exercício anterior (R\$ 14.811.812,52).
BAL_VER.TXT	BAV_78	0	0		A soma das contas analíticas do Subgrupo 121 e Indicador de Superávit "F" no Saldo Anterior (Saldo Inicial) do arquivo BAL_VER.TXT (R\$ 16.655,36) é diferente do Saldo Atual (Saldo Final) do arquivo BVER_ENC.TXT do exercício anterior (R\$ 15.286,30).
BAL_VER.TXT	BAV_78	0	0		A soma das contas analíticas do Subgrupo 121 e Indicador de Superávit "P" no Saldo Anterior (Saldo Inicial) do arquivo BAL_VER.TXT (R\$ 727.591,65) é diferente do Saldo Atual (Saldo Final) do arquivo BVER_ENC.TXT do exercício anterior (R\$ 728.960,71).
BAL_VER.TXT	BAV_78	0	0		A soma das contas analíticas do Subgrupo 218 e Indicador de Superávit "F" no Saldo Anterior (Saldo Inicial) do arquivo BAL_VER.TXT (R\$ 2.262.952,30) é diferente do Saldo Atual (Saldo Final) do arquivo BVER_ENC.TXT do exercício anterior (R\$ 2.261.700,08).
BAL_VER.TXT	BAV_78	0	0		A soma das contas analíticas do Subgrupo 218 e Indicador de Superávit "P" no Saldo Anterior (Saldo Inicial) do arquivo BAL_VER.TXT (R\$ 387.851,46) é diferente do Saldo Atual (Saldo Final) do arquivo BVER_ENC.TXT do exercício anterior (R\$ 389.103,68).
CTA_DISP.TXT	CTV_34	2	0	AVISO	Linha: 2 - Validação da conta 0000000000000000011 inconsistente para o código do banco 1
CTA_DISP.TXT	CTV_34	4	0	AVISO	Linha: 4 - Validação da conta 0000000000403252200 inconsistente para o código do banco 41
CTA_DISP.TXT	CTV_34	5	0	AVISO	Linha: 5 - Validação da conta 0000000000000164480 inconsistente para o código do banco 1
CTA_DISP.TXT	CTV_34	59	0	AVISO	Linha: 59 - Validação da conta 0000000000000000237 inconsistente para o código do banco 1
CTA_DISP.TXT	CTV_34	71	0	AVISO	Linha: 71 - Validação da conta 00000000000999999x inconsistente para o código do banco 1
CTA_DISP.TXT	CTV_33	116	0	AVISO	Linha: 116 - Validação do prefixo da agência 00485 inconsistente para o código do banco 104
CTA_DISP.TXT	CTV_34	116	0	AVISO	Linha: 116 - Validação da conta 0000000000000000000 inconsistente para o código do banco 104
CTA_DISP.TXT	CTV_33	128	0	AVISO	Linha: 128 - Validação do prefixo da agência 00485 inconsistente para o código do banco 104
CTA_DISP.TXT	CTV_34	128	0	AVISO	Linha: 128 - Validação da conta 0000000000066470464 inconsistente para o código do banco 104
CTA_DISP.TXT	CTV_33	173	0	AVISO	Linha: 173 - Validação do prefixo da agência 00485 inconsistente para o código do banco 104
CTA_DISP.TXT	CTV_34	173	0	AVISO	Linha: 173 - Validação da conta 0000000000000001306 inconsistente para o código do banco 104
CTA_DISP.TXT	CTV_34	243	0	AVISO	Linha: 243 - Validação da conta 0000000000000000011 inconsistente para o código do banco 41
CTA_DISP.TXT	CTV_34	266	0	AVISO	Linha: 266 - Validação da conta 0000000000040443710 inconsistente para o código do banco 41
CTA_DISP.TXT	CTV_34	272	0	AVISO	Linha: 272 - Validação da conta 0000000000040388380 inconsistente para o código do banco 41
CTA_DISP.TXT	CTV_34	273	0	AVISO	Linha: 273 - Validação da conta 0000000000040388380 inconsistente para o código do banco 41
CTA_DISP.TXT	CTV_34	274	0	AVISO	Linha: 274 - Validação da conta 0000000000040388380 inconsistente para o código do banco 41
CTA_DISP.TXT	CTV_33	277	0	AVISO	Linha: 277 - Validação do prefixo da agência 00485 inconsistente para o código do banco 104
CTA_DISP.TXT	CTV_34	277	0	AVISO	Linha: 277 - Validação da conta 0000000000600000011 inconsistente para o código do banco 104
CTA_DISP.TXT	CTV_33	280	0	AVISO	Linha: 280 - Validação do prefixo da agência 00485 inconsistente para o código do banco 104
CTA_DISP.TXT	CTV_34	280	0	AVISO	Linha: 280 - Validação da conta 0000000000000000006 inconsistente para o código do banco 104
CTA_DISP.TXT	CTV_17	0	0		Não existe nenhuma conta do disponível com Recurso Vinculado entre 8001 e 9999 (Extra-Orçamentário)



31901030674912212

Nome do Arquivo	Cód. de Erro	Linha	Campo	Status	Descrição
CTA_DISP.TXT	CTV_22	0	0	AVISO	0,35% dos campos "código da conta corrente" foram preenchidos com zeros ou noves

#### 4.2 Avisos Justificados pela Entidade

**Descrição:** LIQ\_36 - Não existe ocorrência, no mês 5/2019, do campo Existe Contrato/Termo preenchido com "S = Sim"

**Justificativa:** Em análise.

**Descrição:** BAV\_66 - Saldo Atual (Saldo Final) da Conta 111111903150100 e Indicador de Superávit Financeiro F do arquivo BVER\_ENC.TXT do exercício anterior (R\$ 0,00) diferente do Saldo Anterior (Saldo Inicial) do arquivo BAL\_VER.TXT do exercício atual (R\$ 0,69).

**Justificativa:** Reenquadramento contábil para adequação ao Plano de Contas do TCE-RS, devido a troca do sistema de informática ocorrido apartir de 01/01/2019.

**Descrição:** BAV\_66 - Saldo Atual (Saldo Final) da Conta 111111903150200 e Indicador de Superávit Financeiro F do arquivo BVER\_ENC.TXT do exercício anterior (R\$ 0,69) diferente do Saldo Anterior (Saldo Inicial) do arquivo BAL\_VER.TXT do exercício atual (R\$ 0,00).

**Justificativa:** Reenquadramento contábil para adequação ao Plano de Contas do TCE-RS, devido a troca do sistema de informática ocorrido apartir de 01/01/2019.

**Descrição:** BAV\_66 - Saldo Atual (Saldo Final) da Conta 111111913210000 e Indicador de Superávit Financeiro F do arquivo BVER\_ENC.TXT do exercício anterior (R\$ 87.678,75) diferente do Saldo Anterior (Saldo Inicial) do arquivo BAL\_VER.TXT do exercício atual (R\$ 0,00).

**Justificativa:** Reenquadramento contábil para adequação ao Plano de Contas do TCE-RS, devido a troca do sistema de informática ocorrido apartir de 01/01/2019.

**Descrição:** BAV\_66 - Saldo Atual (Saldo Final) da Conta 111111913300000 e Indicador de Superávit Financeiro F do arquivo BVER\_ENC.TXT do exercício anterior (R\$ 6.840,08) diferente do Saldo Anterior (Saldo Inicial) do arquivo BAL\_VER.TXT do exercício atual (R\$ 0,00).

**Justificativa:** Reenquadramento contábil para adequação ao Plano de Contas do TCE-RS, devido a troca do sistema de informática ocorrido apartir de 01/01/2019.

**Descrição:** BAV\_66 - Saldo Atual (Saldo Final) da Conta 112340103020000 e Indicador de Superávit Financeiro P do arquivo BVER\_ENC.TXT do exercício anterior (R\$ 96.850,00) diferente do Saldo Anterior (Saldo Inicial) do arquivo BAL\_VER.TXT do exercício atual (R\$ 171.790,05).

**Justificativa:** Reenquadramento contábil para adequação ao Plano de Contas do TCE-RS, devido a troca do sistema de informática ocorrido apartir de 01/01/2019.

**Descrição:** BAV\_66 - Saldo Atual (Saldo Final) da Conta 112340103030000 e Indicador de Superávit Financeiro P do arquivo BVER\_ENC.TXT do exercício anterior (R\$ 74.940,05) diferente do Saldo Anterior (Saldo Inicial) do arquivo BAL\_VER.TXT do exercício atual (R\$ 0,00).

**Justificativa:** Reenquadramento contábil para adequação ao Plano de Contas do TCE-RS, devido a troca do sistema de informática ocorrido apartir de 01/01/2019.

**Descrição:** BAV\_66 - Saldo Atual (Saldo Final) da Conta 112510202010000 e Indicador de Superávit Financeiro P do arquivo BVER\_ENC.TXT do exercício anterior (R\$ 0,00) diferente do Saldo Anterior (Saldo Inicial) do arquivo BAL\_VER.TXT do exercício atual (R\$ 11.499.794,96).

**Justificativa:** Reenquadramento contábil para adequação ao Plano de Contas do TCE-RS, devido a troca do sistema de informática ocorrido apartir de 01/01/2019.

**Descrição:** BAV\_66 - Saldo Atual (Saldo Final) da Conta 112510405040000 e Indicador de Superávit Financeiro P do arquivo BVER\_ENC.TXT do exercício anterior (R\$ 11.499.794,96) diferente do Saldo Anterior (Saldo Inicial) do arquivo BAL\_VER.TXT do exercício atual (R\$ 0,00).

**Justificativa:** Reenquadramento contábil para adequação ao Plano de Contas do TCE-RS, devido a troca do sistema de informática ocorrido apartir de 01/01/2019.

**Descrição:** BAV\_66 - Saldo Atual (Saldo Final) da Conta 112610101000000 e Indicador de Superávit Financeiro P do arquivo BVER\_ENC.TXT do exercício anterior (R\$ 1.219.236,83) diferente do Saldo Anterior (Saldo Inicial) do arquivo BAL\_VER.TXT do exercício atual (R\$ 0,00).

**Justificativa:** Reenquadramento contábil para adequação ao Plano de Contas do TCE-RS, devido a troca do sistema de informática ocorrido apartir de 01/01/2019.

**Descrição:** BAV\_66 - Saldo Atual (Saldo Final) da Conta 112610102000000 e Indicador de Superávit Financeiro P do arquivo BVER\_ENC.TXT do exercício anterior (R\$ 803.828,63) diferente do Saldo Anterior (Saldo Inicial) do arquivo BAL\_VER.TXT do exercício atual (R\$ 0,00).

**Justificativa:** Reenquadramento contábil para adequação ao Plano de Contas do TCE-RS, devido a troca do sistema de informática ocorrido apartir de 01/01/2019.

**Descrição:** BAV\_78 - A soma das contas analíticas do Subgrupo 113 e Indicador de Superávit "F" no Saldo Anterior (Saldo Inicial) do arquivo BAL\_VER.TXT (R\$ -397.303,69) é diferente do Saldo Atual (Saldo Final) do arquivo BVER\_ENC.TXT do exercício anterior (R\$ -260.100,94).

**Justificativa:** Foi realizada a comparação dos relatórios contábeis e os saldos estão idênticos nos mesmos, saliento que foi efetuada a migração de dados para a nova empresa prestadora de serviços de informática.

**Descrição:** BAV\_78 - A soma das contas analíticas do Subgrupo 113 e Indicador de Superávit "P" no Saldo Anterior (Saldo Inicial) do arquivo BAL\_VER.TXT (R\$ 14.949.015,27) é diferente do Saldo Atual (Saldo Final) do arquivo BVER\_ENC.TXT do exercício anterior (R\$ 14.811.812,52).

**Justificativa:** Foi realizada a comparação dos relatórios contábeis e os saldos estão idênticos nos mesmos, saliento que foi efetuada a migração de dados para a nova empresa prestadora de serviços de informática.

**Descrição:** BAV\_78 - A soma das contas analíticas do Subgrupo 121 e Indicador de Superávit "F" no Saldo Anterior (Saldo Inicial) do arquivo BAL\_VER.TXT (R\$ 16.655,36) é diferente do Saldo Atual (Saldo Final) do arquivo BVER\_ENC.TXT do exercício anterior (R\$ 15.286,30).

**Justificativa:** Foi realizada a comparação dos relatórios contábeis e os saldos estão idênticos nos mesmos, saliento que foi efetuada a migração de dados para a nova empresa prestadora de serviços de informática.

**Descrição:** BAV\_78 - A soma das contas analíticas do Subgrupo 121 e Indicador de Superávit "P" no Saldo Anterior (Saldo Inicial) do arquivo BAL\_VER.TXT (R\$ 727.591,65) é diferente do Saldo Atual (Saldo Final) do arquivo BVER\_ENC.TXT do exercício anterior (R\$ 728.960,71).

**Justificativa:** Foi realizada a comparação dos relatórios contábeis e os saldos estão idênticos nos mesmos, saliento que foi efetuada a migração de dados para a nova empresa prestadora de serviços de informática.

**Descrição:** BAV\_78 - A soma das contas analíticas do Subgrupo 218 e Indicador de Superávit "F" no Saldo Anterior (Saldo Inicial) do arquivo BAL\_VER.TXT (R\$ 2.262.952,30) é diferente do Saldo Atual (Saldo Final) do arquivo BVER\_ENC.TXT do exercício anterior (R\$ 2.261.700,08).

**Justificativa:** Foi realizada a comparação dos relatórios contábeis e os saldos estão idênticos nos mesmos, saliento que foi efetuada a migração de dados para a nova empresa prestadora de serviços de informática.





31901030674912212

**Descrição:** BAV\_78 - A soma das contas analíticas do Subgrupo 218 e Indicador de Superávit "P" no Saldo Anterior (Saldo Inicial) do arquivo BAL\_VER.TXT (R\$ 387.851,46) é diferente do Saldo Atual (Saldo Final) do arquivo BVER\_ENC.TXT do exercício anterior (R\$ 389.103,68).

**Justificativa:** Foi realizada a comparação dos relatórios contábeis e os saldos estão idênticos nos mesmos, salientando que foi efetuada a migração de dados para a nova empresa prestadora de serviços de informática.

**Descrição:** CTV\_17 - Não existe nenhuma conta do disponível com Recurso Vinculado entre 8001 e 9999 (Extra-Orçamentário)

**Justificativa:** Todos os movimentos extra-orçamentários estão sendo feitos na própria fonte de recurso.

## 5. Informações Referentes à Gestão Fiscal

### 5.1 Transparência da Gestão Fiscal

#### 5.1.4 Disponibilização das Informações na Internet, em tempo real

Data	Endereço Eletrônico
15/03/2014	<a href="http://www.jaguarao.rs.gov.br">http://www.jaguarao.rs.gov.br</a>

*Não foram inseridas observações.*

### 5.3 Metas de Arrecadação

RECEITAS CORRENTES	META	REALIZADA
1º Bimestre	16.262.974,19	13.742.099,88
2º Bimestre	16.224.021,20	15.544.920,23
3º Bimestre	16.224.021,20	7.365.939,04
4º Bimestre	16.224.021,20	0,00
5º Bimestre	16.224.021,20	0,00
6º Bimestre	16.224.021,20	0,00
<b>TOTAL</b>	<b>97.383.080,19</b>	<b>36.652.959,15</b>

RECEITAS CORRENTES INTRA-ORÇAMENTÁRIAS	META	REALIZADA
1º Bimestre	624.249,60	758.183,64
2º Bimestre	622.754,36	639.044,51
3º Bimestre	622.754,36	312.948,20
4º Bimestre	622.754,36	0,00
5º Bimestre	622.754,36	0,00
6º Bimestre	622.754,36	0,00
<b>TOTAL</b>	<b>3.738.021,40</b>	<b>1.710.176,35</b>

RECEITAS DE CAPITAL	META	REALIZADA
1º Bimestre	3.287.406,63	173.864,93
2º Bimestre	3.279.532,70	135.000,00
3º Bimestre	3.279.532,70	0,00
4º Bimestre	3.279.532,70	0,00
5º Bimestre	3.279.532,70	0,00
6º Bimestre	3.279.532,70	0,00
<b>TOTAL</b>	<b>19.685.070,13</b>	<b>308.864,93</b>

RECEITAS DE CAPITAL INTRA-ORÇAMENTÁRIAS	META	REALIZADA
<b>TOTAL</b>	<b>0,00</b>	<b>0,00</b>

DEDUÇÕES DA RECEITA	META	REALIZADA
1º Bimestre	-1.355.895,58	-2.132.228,00
2º Bimestre	-1.352.647,96	-1.800.092,81



31901030674912212

DEDUÇÕES DA RECEITA	META	REALIZADA
3º Bimestre	-1.352.647,96	-721.015,55
4º Bimestre	-1.352.647,96	0,00
5º Bimestre	-1.352.647,96	0,00
6º Bimestre	-1.352.647,96	0,00
<b>TOTAL</b>	<b>-8.119.135,38</b>	<b>-4.653.336,36</b>
<b>TOTAL DA RECEITA</b>	<b>112.687.036,34</b>	<b>34.018.664,07</b>

## 5.5 Informações para Emissão de Certidão - Art. 21 da Resolução do Senado Federal n.º 43/2001

### 5.5.1 Poder Executivo

Não houve captação de recursos a título de antecipação de receita de tributo ou contribuição cujo fato gerador ainda não tenha ocorrido, sem prejuízo do disposto no § 7º do artigo 150 da Constituição Federal, no exercício de 2018.

Não houve captação de recursos a título de antecipação de receita de tributo ou contribuição cujo fato gerador ainda não tenha ocorrido, sem prejuízo do disposto no § 7º do artigo 150 da Constituição Federal, no exercício de 2019.

Não houve recebimento antecipado de valores de empresa em que o Poder Público detenha, direta ou indiretamente, a maioria do capital social com direito a voto, salvo lucros e dividendos, na forma da legislação, no exercício de 2018.

Não houve recebimento antecipado de valores de empresa em que o Poder Público detenha, direta ou indiretamente, a maioria do capital social com direito a voto, salvo lucros e dividendos, na forma da legislação, no exercício de 2019.

Não ocorreu assunção direta de compromisso, confissão de dívida ou operação assemelhada com fornecedores de bens, mercadorias ou serviços, mediante emissão, aceite ou aval de títulos de crédito, no exercício de 2018.

Não ocorreu assunção direta de compromisso, confissão de dívida ou operação assemelhada com fornecedores de bens, mercadorias ou serviços, mediante emissão, aceite ou aval de títulos de crédito, no exercício de 2019.

Não ocorreu assunção de obrigação, sem autorização orçamentária, com fornecedores para pagamento a posteriori de bens e serviços, no exercício de 2018.

Não ocorreu assunção de obrigação, sem autorização orçamentária, com fornecedores para pagamento a posteriori de bens e serviços, no exercício de 2019.

## 6. Cadastro de Administradores da Entidade

### 6.1 Administradores da Entidade

#### Poder Executivo

Identificação do(a) Administrador

Nome: Favio Marcel Telis Gonzalez

CPF: 72131560044

Cargo/Função: Prefeito Municipal

Mandato - Início e Término: 01/01/2017 a 31/12/2020

**Não houve substituições formais no período.**

## 7. Observações da Entidade para o TCE-RS

Qualquer divergência verificada neste relatório ou observação que a Entidade julgar relevante deverão ser informadas neste item.

Nada a declarar.



ESTADO DO RIO GRANDE DO SUL

TRIBUNAL DE CONTAS DO ESTADO

SIAPC - Sistema de Informações para Auditoria e Prestação de Contas

Programa Autenticador de Dados - PAD Versão: 19.0.0.3

Relatório de Validação e Encaminhamento - RVE

PM DE JAGUARÃO


ORGÃO Nº: 50900

CNPJ: 88414552000197

01/01/2019 a 31/05/2019



26/06/2019 - 10:57:40



31901030674912212

CERTIFICAMOS, com base nos registros constantes na Entidade, a consistência das informações apresentadas neste relatório com as enviadas ao TCE.

JAGUARÃO, 26 de Junho de 2019

AMANDA RAMIRES PITTELLA DE FARIA

Contabilista

FAVIO MARCEL TELIS GONZALEZ

Prefeito Municipal