

41901032193391945

Neste RVE estão incluídos:	Sim	Não
Modelos da LRF do Executivo	<input checked="" type="checkbox"/>	<input type="checkbox"/>
Deverá ser consolidado para fins de LRF	<input type="checkbox"/>	<input checked="" type="checkbox"/>

1. Informações da Entidade

1.1 Dados Cadastrais da Administração Atual

CNPJ: 88414552000197

Período: 01/01/2019 a 31/07/2019

Prefeitura: PM DE JAGUARÃO

Logradouro: Av. 27 de Janeiro

HomePage: www.jaguarao.rs.gov.br

Prefeito Municipal: FAVIO MARCEL TELIS GONZALEZ

Contabilista: AMANDA RAMIRES PITTELLA DE FARIA

Tipo de entrega: Quadrimestral

nr: 422 compl:

Telefone: (53) 3261-1999

E-Mail: gabinetedoprefeito.jaguarao@gmail.com

Número do CRC: 89557

1.2 Prestadora de Serviços de Informática

Não Possui Prestadora de Serviços de Informática

Nome: DUETO TECNOLOGIA LTDA

CNPJ: 04311157000199

Responsável: Rafael Sebben

Telefone: (51)21182200

E-Mail: centraldeatendimento@govbr.com.br

1.3 Sistemas Informatizados

- Contábil
- Financeiro
- Patrimonial
- Pessoal
- Orçamentário
- Tributário
- Folha de Pagamento
- Outros
- Nenhum

1.4 Participação com Consórcio Público

O Município não faz parte de nenhum Consórcio Público regido pela lei federal 11.107/2005

1.6 Entidades da Administração Indireta selecionadas pelo PAD

CNPJ	Nome	Tipo	é RPPS
------	------	------	--------


1.7 Entidades da Administração Indireta selecionadas pela Entidade

CNPJ	Nome	Tipo	é RPPS
------	------	------	--------

2. Informações Contábeis

2.1 Contas de Receita

2.1.1 Resumo por Grupos



ESPECIFICAÇÃO DAS CONTAS DE RECEITA

RECEITAS CORRENTES

	ORÇADA	REALIZADA
Impostos, Taxas e Contribuições de Melhoria	23.316.842,09	8.396.620,85
Contribuições	1.770.965,86	1.107.422,83
Receita Patrimonial	10.341.154,13	4.755.995,74
Receita de Serviços	19.455,86	225.364,21
Transferências Correntes	61.860.950,97	36.581.603,36
Outras Receitas Correntes	73.711,28	199.706,94

SOMA DAS RECEITAS CORRENTES

97.383.080,19 **51.266.713,93**

RECEITAS CORRENTES INTRA-ORÇAMENTÁRIAS

Contribuições	3.738.021,40	2.336.964,52
---------------	--------------	--------------

SOMA DAS RECEITAS CORRENTES INTRA-ORÇAMENTÁRIAS

3.738.021,40 **2.336.964,52**

RECEITAS DE CAPITAL

Operações de Crédito	9.228.066,10	98.115,60
Alienação de Bens	0,00	89.850,20
Transferências de Capital	10.457.004,03	323.300,66

SOMA DAS RECEITAS DE CAPITAL

19.685.070,13 **511.266,46**

RECEITAS DE CAPITAL INTRA-ORÇAMENTÁRIAS

SOMA DAS RECEITAS DE CAPITAL INTRA-ORÇAMENTÁRIAS

0,00 **0,00**

DEDUÇÕES DE RECEITA

-8.119.135,38 **-5.912.089,98**

TOTAL DAS RECEITAS

112.687.036,34 **48.202.854,93**

2.2 Contas de Despesa

2.2.1 Resumo do Balancete da Despesa

DISCRIMINAÇÃO

	VALOR
Dotação Inicial	109.364.036,34
Atualização Monetária	0,00
Créditos Suplementares	9.139.672,05
Créditos Especiais	2.289.912,89
Créditos Extraordinários	0,00
Redução de Dotações	6.761.890,88
DOTAÇÃO COM ALTERAÇÕES	114.031.730,40

DESPESAS NO EXERCÍCIO ATUAL

PODER EXECUTIVO

Empenhado	56.146.168,82
Liquidado	41.048.451,03
Pago	38.923.320,06

SALDO A LIQUIDAR


15.097.717,79

SALDO A PAGAR

2.125.130,97

DESPESAS EM EXERCÍCIOS ANTERIORES

VALOR



Empenhado	11.651.545,59
Liquidado	8.398.160,15
Pago	6.890.779,56
SALDO A LIQUIDAR = EMPENHADO (-) LIQUIDADO	3.253.385,44
SALDO A PAGAR = LIQUIDADO (-) PAGO	1.507.380,59

2.2.2 Recursos para Abertura de Créditos Adicionais

ORIGEM DO RECURSO

Superávit Financeiro	2.908.024,11
Excesso de Arrecadação	70.538,87
Operações de Crédito	412.241,70
Auxílios e Convênios	1.042.039,10
Suplementações Orçamentárias na mesma entidade	6.761.890,88
Reduções Orçamentárias na mesma entidade	6.761.890,88
Suplementações Orçamentárias entre entidades	234.850,28

2.3 Contas de Verificação

2.3.1 Resumo por Grupos

	Saldo Inicial	Saldo Final
ATIVO CIRCULANTE	137.564.442,85D	104.612.023,29D
ATIVO NAO CIRCULANTE	54.939.394,42D	75.374.085,38D
PASSIVO CIRCULANTE	1.822.990,70C	10.155.248,83C
PASSIVO NAO-CIRCULANTE	64.107.283,54C	64.013.990,94C
PATRIMONIO LIQUIDO	126.573.563,03C	97.178.995,64C
PESSOAL E ENCARGOS	0,00	20.364.946,66D
BENEFICIOS PREVIDENCIARIOS E ASSISTENCIAIS	0,00	4.291.675,75D
USO DE BENS, SERVICOS E CONSUMO DE CAPITAL FIXO	0,00	8.007.292,29D
VARIACOES PATRIMONIAIS DIMINUTIVAS FINANCEIRAS	0,00	372.788,85D
TRANSFERENCIAS E DELEGACOES CONCEDIDAS	0,00	10.953.340,50D
DESVALORIZACAO E PERDA DE ATIVOS E INCORPORACAO DE PASSIVOS	0,00	1.361.551,90D
TRIBUTARIAS	0,00	328.997,76D
CUSTO DAS MERCADORIAS VENDIDAS, DOS PRODUTOS VENDIDOS E DOS SERVICOS PRESTADOS	0,00	0,00
OUTRAS VARIACOES PATRIMONIAIS DIMINUTIVAS	0,00	53.593,04D
IMPOSTOS, TAXAS E CONTRIBUICOES DE MELHORIA	0,00	9.654.530,28C
CONTRIBUICOES	0,00	3.444.387,35C
EXPLORACAO E VENDA DE BENS, SERVICOS E DIREITOS	0,00	301.849,68C
VARIACOES PATRIMONIAIS AUMENTATIVAS FINANCEIRAS	0,00	4.560.927,21C
TRANSFERENCIAS E DELEGACOES RECEBIDAS	0,00	35.469.728,08C
VALORIZACAO E GANHOS COM ATIVOS E DESINCORPORACAO DE PASSIVOS	0,00	238.039,01C
OUTRAS VARIACOES PATRIMONIAIS AUMENTATIVAS	0,00	702.598,40C
PLANEJAMENTO APROVADO	0,00	0,00
ORCAMENTO APROVADO	0,00	282.864.935,56D
INSCRICAO DE RESTOS A PAGAR	11.837.188,69D	11.837.188,69D
EXECUCAO DO PLANEJAMENTO	0,00	0,00
EXECUCAO DO ORCAMENTO	0,00	282.864.935,56C
EXECUCAO DE RESTOS A PAGAR	11.837.188,69C	11.837.188,69C




	Saldo Inicial	Saldo Final
ATOS POTENCIAIS	14.984.021,74D	17.183.628,66D
ADMINISTRACAO FINANCEIRA	89.189.209,27D	369.644.360,12D
DIVIDA ATIVA	0,00	3.118.221,30D
RISCOS FISCAIS	0,00	0,00
CONSORCIOS PUBLICOS	0,00	0,00
CUSTOS	0,00	0,00
OUTROS CONTROLES	2.597.139,20D	2.998.780,32D
EXECUCAO DOS ATOS POTENCIAIS	14.984.021,74C	17.183.628,66C
EXECUCAO DA ADMINISTRACAO FINANCEIRA	89.189.209,27C	369.644.360,12C
EXECUCAO DA DIVIDA ATIVA	0,00	3.118.221,30C
EXECUCAO DOS RISCOS FISCAIS	0,00	0,00
EXECUCAO DOS CONSORCIOS PUBLICOS	0,00	0,00
APURACAO DE CUSTOS	0,00	0,00
OUTROS CONTROLES	2.597.139,20C	2.998.780,32C

2.3.3 Disponibilidade Financeira

	Saldo Inicial	Saldo Final
PODER EXECUTIVO		
Caixa	0,00	0,00
Bancos Conta Movimento	18.265.133,73D	15.480.889,08D
Bancos Conta Aplicação	987.755,86D	111.598,74D
Outros	0,00	0,00
TOTAL PODER EXECUTIVO	19.252.889,59D	15.592.487,82D
RPPS		
Caixa	0,00	0,00
Bancos Conta Movimento	64.916.039,49D	68.071.015,90D
Bancos Conta Aplicação	0,00	0,00
Outros	0,00	0,00
TOTAL RPPS	64.916.039,49D	68.071.015,90D
OUTROS		
Caixa	0,00	0,00
Bancos Conta Movimento	0,00	0,00
Bancos Conta Aplicação	0,00	0,00
Outros	0,00	0,00
TOTAL OUTROS	0,00	0,00
TOTAL	84.168.929,08D	83.663.503,72D

2.5 Valores do Exercício Anterior

CONTAS DE DESPESA	Empenhado	Liquidado	Pago
1º Bimestre	26.386.060,69	8.921.436,06	7.745.875,51
2º Bimestre	9.634.615,84	11.333.212,48	11.043.974,38
3º Bimestre	9.245.002,63	11.477.615,91	11.303.346,07
4º Bimestre	12.697.844,68	13.182.712,23	13.235.385,31
5º Bimestre	12.595.259,88	11.749.138,67	11.808.553,70
6º Bimestre	9.507.823,55	16.208.950,44	15.436.000,62



CONTAS DE RECEITA	Orçado	Realizado
RECEITAS CORRENTES	95.383.472,56	81.203.072,17
RECEITAS CORRENTES INTRA-ORÇAMENTÁRIA	3.339.175,93	3.663.965,46
RECEITAS DE CAPITAL	23.043.931,01	7.599.096,47
RECEITAS DE CAPITAL INTRA-ORÇAMENTÁRIA	0,00	0,00
DEDUÇÕES DA RECEITA	Orçado	Realizado
DEDUCOES	-8.349.679,55	-8.718.566,92
TOTAL CONTAS DE RECEITA	113.416.899,95	83.747.567,18

2.6 Certidão de Decisão - Título Executivo do TCE-RS

Contas Patrimoniais

Cod. Conta	Descrição	Valor Contábil	Adição/Exclusão	Valor Ajustado
SELEÇÃO AUTOMÁTICA				
112610101010000	INSC. CERT. TITULOS EXECUTIVOS - HENRIQUE EDMAR KNORR FILHO	1.557.136,68	0,00	1.557.136,68
112610101030000	INSC. CERT.0380/2014- PAULO ROBERTO VIEIRA	9.530,50	0,00	9.530,50
112610101040000	INSC. CERT.0731/2009- MARCIONIL COELHO	348.441,40	0,00	348.441,40
112610101050000	INSC. CERT. TITULOS EXECUTIVOS -VITOR HUGO MARQUES ROSA	429.508,18	0,00	429.508,18
112610101060000	INSC. CERT. TITULOS EXECUTIVOS - JOSE CLAUDIO FERREIRA MARTINS	1.901.359,07	0,00	1.901.359,07
113812701000000	INSCRICAO DE CERTIDAO DE DECISAO - TITULO EXECUTIVO DO TCE-RS	3.105,79	0,00	3.105,79
121110530000000	INSCRICAO DE CERTIDAO DE DECISAO - TITULO EXECUTIVO DO TCE/RS	102,15	0,00	102,15
TOTAL DAS CONTAS PATRIMONIAIS		4.249.183,77	0,00	4.249.183,77

Contas de Receita

Cod. Conta	Descrição	Valor Contábil	Adição/Exclusão	Valor Ajustado
SELEÇÃO AUTOMÁTICA				
		0,00	0,00	0,00
TOTAL DAS CONTAS DE RECEITA		0,00	0,00	0,00


2.6.1 Justificativas da Certidão de Decisão - Título Executivo do TCE-RS

Em execução.

2.7 Arquivo Livro Diário Geral (TCE_4111)

2.7.1 Arquivo Livro Diário Geral

Especificações	SOMA TOTAL DOS VALORES	
	DÉBITO	CRÉDITO



41901032193391945


Disponibilidades - CTA_DISP.TXT	160.996.729,43	161.502.154,79
Demais Contas	2.066.302.700,46	2.065.797.275,10
Totais	2.227.299.429,89	2.227.299.429,89
Número Total dos Registros que compõem o arquivo (Campo Finalizador)		443.980

3. Índices Constitucionais


3.2 Índices Constitucionais Referentes à Educação (MDE+FUNDEB)

3.2.1 Base de Cálculo Constitucional da Receita da Educação (MDE + FUNDEB), a Partir das Contas

Cód. Conta	Descrição	Valor Contábil	Adição/Exclusão	Valor Ajustado
SELEÇÃO AUTOMÁTICA				
11120111010000000000	ITR - Municípios Conveniados - Principal - PROPRIO	142.221,44	0,00	142.221,44
11120111020000000000	ITR - Municípios Conveniados - Principal - MDE	11.851,79	0,00	11.851,79
11120111030000000000	ITR - Municípios Conveniados - Principal - ASPS	35.555,38	0,00	35.555,38
11120111040000000000	ITR - Municípios Conveniados - Principal - FUNDEB	47.407,17	0,00	47.407,17
11130311020100000000	IRRF sobre Rendimentos do Trabalho - Principal - Ativos/Inativos do Poder Legislativo - PROPRIO	42.468,47	0,00	42.468,47
11130311020200000000	IRRF sobre Rendimentos do Trabalho - Principal - Ativos/Inativos do Poder Legislativo - MDE	17.695,20	0,00	17.695,20
11130311020300000000	IRRF sobre Rendimentos do Trabalho - Principal - Ativos/Inativos do Poder Legislativo - ASPS	10.617,13	0,00	10.617,13
11130311030100000000	IRRF sobre Rendimentos do Trabalho - Principal - Inativos pagos pelo RPPS - PROPRIO	23.424,82	0,00	23.424,82
11130311030200000000	IRRF sobre Rendimentos do Trabalho - Principal - Inativos pagos pelo RPPS - MDE	9.760,34	0,00	9.760,34
11130311030300000000	IRRF sobre Rendimentos do Trabalho - Principal - Inativos pagos pelo RPPS - ASPS	5.856,21	0,00	5.856,21
11130311060100000000	IRRF- Prestadores de servico - Proprio	14.398,01	0,00	14.398,01
11130311060200000000	IRRF- Prestadores de servico -MDE	5.999,31	0,00	5.999,31
11130311060300000000	IRRF- Prestadores de servico -ASPS	3.599,43	0,00	3.599,43
11130341010100000000	IRRF - Outros Rendimentos - Principal - Poder Executivo - PROPRIO	441.371,00	0,00	441.371,00
11130341010200000000	IRRF - Outros Rendimentos - Principal - Poder Executivo - Principal - MDE	183.904,66	0,00	183.904,66
11130341010300000000	IRRF - Outros Rendimentos - Principal - Poder Executivo - Principal - ASPS	110.342,79	0,00	110.342,79
11180111010000000000	IPTU - Principal - PROPRIO	1.403.258,18	0,00	1.403.258,18
11180111020000000000	IPTU - Principal - MDE	584.732,34	0,00	584.732,34
11180111030000000000	IPTU - Principal - ASPS	350.777,24	0,00	350.777,24
11180112010000000000	IPTU - Multas e Juros - PROPRIO	2.190,46	0,00	2.190,46
11180112020000000000	IPTU - Multas e Juros - MDE	918,84	0,00	918,84
11180112030000000000	IPTU - Multas e Juros - ASPS	542,00	0,00	542,00
11180113010000000000	IPTU - Divida Ativa - PROPRIO	119.516,70	0,00	119.516,70
11180113020000000000	IPTU - Divida Ativa - MDE	49.808,72	0,00	49.808,72
11180113030000000000	IPTU - Divida Ativa - ASPS	29.867,46	0,00	29.867,46
11180114010000000000	IPTU - Divida Ativa - Multas e Juros - PROPRIO	21.250,50	0,00	21.250,50
11180114020000000000	IPTU - Divida Ativa - Multas e Juros - MDE	8.864,49	0,00	8.864,49
11180114030000000000	IPTU - Divida Ativa - Multas e Juros - ASPS	5.302,04	0,00	5.302,04
11180141010000000000	ITBI - Principal - PROPRIO	250.133,78	0,00	250.133,78
11180141020000000000	ITBI - Principal - MDE	104.222,47	0,00	104.222,47



Cód. Conta	Descrição	Valor Contábil	Adição/Exclusão	Valor Ajustado
11180141030000000000	ITBI - Principal - ASPS	62.533,38	0,00	62.533,38
11180231010000000000	ISS - Principal - PROPRIO	1.351.651,74	0,00	1.351.651,74
11180231020000000000	ISS - Principal - MDE	563.190,60	0,00	563.190,60
11180231030000000000	ISS - Principal - ASPS	337.908,92	0,00	337.908,92
11180232010000000000	ISS - Multas e Juros - PROPRIO	3.052,78	0,00	3.052,78
11180232020000000000	ISS - Multas e Juros - MDE	1.273,58	0,00	1.273,58
11180232030000000000	ISS - Multas e Juros - ASPS	759,87	0,00	759,87
11180233010000000000	ISS - Divida Ativa - PROPRIO	9.970,16	0,00	9.970,16
11180233020000000000	ISS - Divida Ativa - MDE	4.154,86	0,00	4.154,86
11180233030000000000	ISS - Divida Ativa - ASPS	2.492,04	0,00	2.492,04
11180234010000000000	ISS - Divida Ativa -Multas e Juros - PROPRIO	1.222,65	0,00	1.222,65
11180234020000000000	ISS - Divida Ativa -Multas e Juros - MDE	509,73	0,00	509,73
11180234030000000000	ISS - Divida Ativa -Multas e Juros - ASPS	305,36	0,00	305,36
17180121010000000000	Cota-Parte do FPM - Cota Mensal - Principal - PROPRIO	6.740.664,67	0,00	6.740.664,67
17180121020000000000	Cota-Parte do FPM - Cota Mensal - Principal - MDE	561.722,05	0,00	561.722,05
17180121030000000000	Cota-Parte do FPM - Cota Mensal - Principal - ASPS	1.685.166,18	0,00	1.685.166,18
17180121040000000000	Cota-Parte do FPM - Cota Mensal - Principal - FUNDEB	2.246.888,24	0,00	2.246.888,24
17180141010000000000	Cota-Parte do FPM - 1% Cota entregue no mes de julho - Principal - PROPRIO	597.781,19	0,00	597.781,19
17180141020000000000	Cota-Parte do FPM - 1% Cota entregue no mes de julho - Principal - MDE	199.260,40	0,00	199.260,40
17280111010000000000	Cota-Parte do ICMS - Principal - PROPRIO	6.855.515,43	0,00	6.855.515,43
17280111020000000000	Cota-Parte do ICMS - Principal - MDE	438.349,54	0,00	438.349,54
17280111030000000000	Cota-Parte do ICMS - Principal- ASPS	1.315.048,14	0,00	1.315.048,14
17280111040000000000	Cota-Parte do ICMS - Principal - FUNDEB	2.077.539,09	0,00	2.077.539,09
17280121010000000000	Cota-Parte do IPVA - Principal - PROPRIO	1.343.483,14	0,00	1.343.483,14
17280121020000000000	Cota-Parte do IPVA - Principal - MDE	111.956,93	0,00	111.956,93
17280121030000000000	Cota-Parte do IPVA - Principal - ASPS	335.870,79	0,00	335.870,79
17280121040000000000	Cota-Parte do IPVA - Principal - FUNDEB	447.827,72	0,00	447.827,72
17280131010000000000	Cota-Parte do IPI - Municipios - Principal - PROPRIO	89.834,73	0,00	89.834,73
17280131020000000000	Cota-Parte do IPI - Municipios - Principal - MDE	7.486,24	0,00	7.486,24
17280131030000000000	Cota-Parte do IPI - Municipios - Principal - ASPS	22.458,69	0,00	22.458,69
17280131040000000000	Cota-Parte do IPI - Municipios - Principal - FUNDEB	29.944,90	0,00	29.944,90
91118011101000000000	Deducao - IPTU - Principal - PROPRIO	-450.254,35	0,00	-450.254,35
91118011102000000000	Deducao - IPTU - Principal - MDE	-187.624,78	0,00	-187.624,78
91118011103000000000	Deducao - IPTU - Principal - ASPS	-112.545,81	0,00	-112.545,81
91118011201000000000	Deducao - IPTU - Multas e Juros - PROPRIO	-157,24	0,00	-157,24
91118011202000000000	Deducao - IPTU - Multas e Juros - MDE	-65,65	0,00	-65,65
91118011203000000000	Deducao - IPTU - Multas e Juros - ASPS	-39,16	0,00	-39,16
91118011301000000000	Deducao - IPTU - Divida Ativa - PROPRIO	-14.341,03	0,00	-14.341,03
91118011302000000000	Deducao - IPTU - Divida Ativa - MDE	-5.975,77	0,00	-5.975,77
91118011303000000000	Deducao - IPTU - Divida Ativa - ASPS	-3.584,68	0,00	-3.584,68
91118011401000000000	Deducao - IPTU - Divida Ativa - Multas e Juros - PROPRIO	-4.181,41	0,00	-4.181,41
91118011402000000000	Deducao - IPTU - Divida Ativa - Multas e Juros - MDE	-1.743,07	0,00	-1.743,07
91118011403000000000	Deducao - IPTU - Divida Ativa - Multas e Juros - ASPS	-1.044,43	0,00	-1.044,43
91118023101000000000	Deducao - ISS - Principal - PROPRIO	-719,78	0,00	-719,78
91118023102000000000	Deducao - ISS - Principal - MDE	-299,91	0,00	-299,91
91118023103000000000	Deducao - ISS - Principal - ASPS	-179,94	0,00	-179,94



41901032193391945

Cód. Conta	Descrição	Valor Contábil	Adição/Exclusão	Valor Ajustado
91118023201000000000	Deducao - ISS - Multas e Juros - PROPRIO	-19,02	0,00	-19,02
91118023202000000000	Deducao - ISS - Multas e Juros - MDE	-7,94	0,00	-7,94
91118023203000000000	Deducao - ISS - Multas e Juros - ASPS	-4,74	0,00	-4,74
91118023301000000000	Deducao - ISS - Divida Ativa - PROPRIO	-0,13	0,00	-0,13
91118023302000000000	Deducao - ISS - Divida Ativa - MDE	-0,06	0,00	-0,06
91118023303000000000	Deducao - ISS - Divida Ativa - ASPS	-0,04	0,00	-0,04
91118023401000000000	Deducao - ISS - Divida Ativa -Multas e Juros - PROPRIO	-33,78	0,00	-33,78
91118023402000000000	Deducao - ISS - Divida Ativa -Multas e Juros - MDE	-14,08	0,00	-14,08
91118023403000000000	Deducao - ISS - Divida Ativa -Multas e Juros - ASPS	-8,43	0,00	-8,43
SUBTOTAL		30.700.836,88	0,00	30.700.836,88

TOTAL I - Base Receita Educação (MDE + FUNDEB) - 25% da Receita Ajustada **7.675.209,22**

3.2.2 Base de Cálculo Constitucional da Receita da Educação (MDE + FUNDEB), a Partir dos Recursos Vinculados

Cód. Recurso	Descrição	Valor Contábil	Adição/Exclusão	Valor Ajustado
20	RECEITA TRIBUTÁRIA	1.546.886,93	0,00	1.546.886,93
20	TRANSFERÊNCIAS CORRENTES	1.318.775,16	0,00	1.318.775,16
20	DEDUÇÕES DA RECEITA TRIBUTÁRIA	-195.731,26	0,00	-195.731,26
31	RECEITA TRIBUTÁRIA	47.407,17	0,00	47.407,17
31	TRANSFERÊNCIAS CORRENTES	4.802.199,95	0,00	4.802.199,95
TOTAL II		7.519.537,95	0,00	7.519.537,95


Valor Total da Base Constitucional da Receita da Educação calculada pelas contas diferente do Valor Total da Base Constitucional da Receita da Educação calculada pelos recursos vinculados

3.2.3 Cálculo da Despesa Constitucional com Educação (MDE + FUNDEB), por Recursos Vinculados

Cód. Recurso	Descrição da Subfunção	Valor Contábil	Adição/Exclusão	Valor Ajustado
20	Administração Geral	1.185.140,08	0,00	1.185.140,08
20	Ensino Fundamental	1.118.069,13	0,00	1.118.069,13
20	Educação Infantil	781.261,22	0,00	781.261,22
20	Educação Especial	190.650,88	0,00	190.650,88
20	Transporte Rodoviário	433.086,95	0,00	433.086,95
31	Ensino Fundamental	6.300.851,31	0,00	6.300.851,31
31	Ensino Médio	4.315,79	0,00	4.315,79
31	Ensino Profissional	17.968,47	0,00	17.968,47
31	Educação Infantil	1.017.850,41	0,00	1.017.850,41
31	Educação Especial	107.453,28	0,00	107.453,28
31	Educação Básica	8.380,00	0,00	8.380,00
SUBTOTAL I		11.165.027,52	0,00	11.165.027,52

3.2.4 Cálculo da Despesa Constitucional com Educação (MDE + FUNDEB), Contabilizada nas Contas Patrimoniais

Cód. Conta	Descrição	Valor Contábil	Adição/Exclusão	Valor Ajustado
SELEÇÃO AUTOMÁTICA				
		0,00	0,00	0,00
SUBTOTAL II		0,00	0,00	0,00
(-) Desp. Liq. com Recursos do PLUS do FUNDEB		2.360.815,17	0,00	2.360.815,17
(-) Desp. Liq. com Rend. da MDE + FUNDEB		6.397,71	0,00	6.397,71



41901032193391945

	% de Aplicação	Valor Aplicado
TOTAL III - Gastos Constitucionais com Educação (MDE + FUNDEB)	28,66	8.797.814,64

3.2.5 Despesas Executadas como Contrapartida da Educação

Cód. Contrapartida	Cód. RV	Descrição da Subfunção	Valor Contábil	Adição/Exclusão	Valor Ajustado
TOTAL			0,00	0,00	0,00

3.3 Índices Constitucionais Referentes ao FUNDEB

3.3.1 Base de Cálculo Constitucional da Receita do FUNDEB, a Partir das Contas

Cód. Conta	Descrição	Valor Contábil	Adição/Exclusão	Valor Ajustado
SELEÇÃO AUTOMÁTICA				
11120111010000000000	ITR - Municípios Conveniados - Principal - PROPRIO	142.221,44	0,00	142.221,44
11120111020000000000	ITR - Municípios Conveniados - Principal - MDE	11.851,79	0,00	11.851,79
11120111030000000000	ITR - Municípios Conveniados - Principal - ASPS	35.555,38	0,00	35.555,38
11120111040000000000	ITR - Municípios Conveniados - Principal - FUNDEB	47.407,17	0,00	47.407,17
17180121010000000000	Cota-Parte do FPM - Cota Mensal - Principal - PROPRIO	6.740.664,67	0,00	6.740.664,67
17180121020000000000	Cota-Parte do FPM - Cota Mensal - Principal - MDE	561.722,05	0,00	561.722,05
17180121030000000000	Cota-Parte do FPM - Cota Mensal - Principal - ASPS	1.685.166,18	0,00	1.685.166,18
17180121040000000000	Cota-Parte do FPM - Cota Mensal - Principal - FUNDEB	2.246.888,24	0,00	2.246.888,24
17280111010000000000	Cota-Parte do ICMS - Principal - PROPRIO	6.855.515,43	0,00	6.855.515,43
17280111020000000000	Cota-Parte do ICMS - Principal - MDE	438.349,54	0,00	438.349,54
17280111030000000000	Cota-Parte do ICMS - Principal - ASPS	1.315.048,14	0,00	1.315.048,14
17280111040000000000	Cota-Parte do ICMS - Principal - FUNDEB	2.077.539,09	0,00	2.077.539,09
17280121010000000000	Cota-Parte do IPVA - Principal - PROPRIO	1.343.483,14	0,00	1.343.483,14
17280121020000000000	Cota-Parte do IPVA - Principal - MDE	111.956,93	0,00	111.956,93
17280121030000000000	Cota-Parte do IPVA - Principal - ASPS	335.870,79	0,00	335.870,79
17280121040000000000	Cota-Parte do IPVA - Principal - FUNDEB	447.827,72	0,00	447.827,72
17280131010000000000	Cota-Parte do IPI - Municípios - Principal - PROPRIO	89.834,73	0,00	89.834,73
17280131020000000000	Cota-Parte do IPI - Municípios - Principal - MDE	7.486,24	0,00	7.486,24
17280131030000000000	Cota-Parte do IPI - Municípios - Principal - ASPS	22.458,69	0,00	22.458,69
17280131040000000000	Cota-Parte do IPI - Municípios - Principal - FUNDEB	29.944,90	0,00	29.944,90
SUBTOTAL		24.546.792,26	0,00	24.546.792,26

Total I - Base Receita do FUNDEB - 20% da Receita Ajustada **4.909.358,45**


3.3.2 Base de Cálculo Constitucional da Receita do FUNDEB, a Partir dos Recursos

Cód. Recurso	Descrição	Valor Contábil	Adição/Exclusão	Valor Ajustado
31	RECEITA TRIBUTÁRIA	47.407,17	0,00	47.407,17
31	TRANSFERÊNCIAS CORRENTES	4.802.199,95	0,00	4.802.199,95
TOTAL II		4.849.607,12	0,00	4.849.607,12

Total da Base Constitucional da Receita do FUNDEB calculada pelas contas diferente do Valor Total da Base Constitucional da Receita do FUNDEB calculada pelos recursos vinculados

3.3.3 Cálculo da Despesa Constitucional com FUNDEB, a Partir dos Recursos

Cód. Recurso	Descrição da Subfunção	Valor Contábil	Adição/Exclusão	Valor Ajustado
31	Ensino Fundamental	6.300.851,31	0,00	6.300.851,31
31	Ensino Médio	4.315,79	0,00	4.315,79
31	Ensino Profissional	17.968,47	0,00	17.968,47



41901032193391945

Cód. Recurso	Descrição da Subfunção	Valor Contábil	Adição/Exclusão	Valor Ajustado
31	Educação Infantil	1.017.850,41	0,00	1.017.850,41
31	Educação Especial	107.453,28	0,00	107.453,28
31	Educação Básica	8.380,00	0,00	8.380,00
SUBTOTAL I		7.456.819,26	0,00	7.456.819,26
(-) Desp. Liq. com Recursos do PLUS do FUNDEB		2.360.815,17	0,00	2.360.815,17
(-) Desp. Liq. com Rend. do FUNDEB		6.229,15	0,00	6.229,15
		% de Aplicação		Valor Aplicado
TOTAL III - Gastos Constitucionais com FUNDEB		20,73		5.089.774,94

3.3.4 Cálculo da Proporção de 60% destinada ao pagamento dos Profissionais do Magistério (Art. 60, XII do ADCT)

3.3.4.1 Base de Cálculo para aplicação dos 60% dos Recursos do FUNDEB - Exercício de 2019

Cód. Conta	Descrição da Subfunção	Valor Contábil	Adição/Exclusão	Valor Ajustado
SELEÇÃO AUTOMÁTICA				
13210011010201000000	Rend. FUNDEB	168,45	0,00	168,45
13210011010202000000	Rend. FUNDEB BB	6.060,70	0,00	6.060,70
17580110100000000000	Transferencias de Recursos do FUNDEB	7.006.858,63	0,00	7.006.858,63
Total		7.013.087,78	0,00	7.013.087,78
Base da Receita - 60% do Retorno do FUNDEB				4.207.852,67

3.3.4.2 Aplicação dos Recursos do FUNDEB destinada ao pagamento dos Profissionais do Magistério - Exercício de 2019

Cód. Recurso	Descrição da Subfunção	Valor Contábil	Adição/Exclusão	Valor Ajustado
31	Ensino Profissional	13.708,15	0,00	13.708,15
31	Ensino Fundamental	4.886.087,64	0,00	4.886.087,64
31	Educação Infantil	810.583,54	0,00	810.583,54
TOTAL		5.710.379,33	0,00	5.710.379,33
% de Aplicação				81,42

3.3.5 Cálculo da Base de Verificação do § 2º do art. 21 da Lei do FUNDEB

3.3.5.1 Base de Cálculo do Superávit do FUNDEB - Exercício Anterior

Rendimentos do FUNDEB - Exercício de 2018	8.203,91	0,00	8.203,91
Plus do FUNDEB - Exercício de 2018	3.897.177,03	0,00	3.897.177,03
TOTAL	3.905.380,94	0,00	3.905.380,94

Limite para Aplicação no 1º Trimestre do Exercício Seguinte: 5%

195.269,05

3.3.5.2 Despesas Liquidadas com Recursos do Superávit do FUNDEB - Exercício de 2019 (Janeiro - Agosto)

Cód. Recurso	Descrição da Subfunção	Valor Contábil	Adição/Exclusão	Valor Ajustado
TOTAL		0,00	0,00	0,00


3.5 Índices Constitucionais Referentes à Saúde - ASPS

3.5.1 Base de Cálculo Constitucional da Receita da Saúde (ASPS), a Partir das Contas




41901032193391945

Cód. Conta	Descrição	Valor Contábil	Adição/Exclusão	Valor Ajustado
SELEÇÃO AUTOMÁTICA				
11120111010000000000	ITR - Municípios Conveniados - Principal - PROPRIO	142.221,44	0,00	142.221,44
11120111020000000000	ITR - Municípios Conveniados - Principal - MDE	11.851,79	0,00	11.851,79
11120111030000000000	ITR - Municípios Conveniados - Principal - ASPS	35.555,38	0,00	35.555,38
11120111040000000000	ITR - Municípios Conveniados - Principal - FUNDEB	47.407,17	0,00	47.407,17
11130311020100000000	IRRF sobre Rendimentos do Trabalho - Principal - Ativos/Inativos do Poder Legislativo - PROPRIO	42.468,47	0,00	42.468,47
11130311020200000000	IRRF sobre Rendimentos do Trabalho - Principal - Ativos/Inativos do Poder Legislativo - MDE	17.695,20	0,00	17.695,20
11130311020300000000	IRRF sobre Rendimentos do Trabalho - Principal - Ativos/Inativos do Poder Legislativo - ASPS	10.617,13	0,00	10.617,13
11130311030100000000	IRRF sobre Rendimentos do Trabalho - Principal - Inativos pagos pelo RPPS - PROPRIO	23.424,82	0,00	23.424,82
11130311030200000000	IRRF sobre Rendimentos do Trabalho - Principal - Inativos pagos pelo RPPS - MDE	9.760,34	0,00	9.760,34
11130311030300000000	IRRF sobre Rendimentos do Trabalho - Principal - Inativos pagos pelo RPPS - ASPS	5.856,21	0,00	5.856,21
11130311060100000000	IRRF- Prestadores de servico - Proprio	14.398,01	0,00	14.398,01
11130311060200000000	IRRF- Prestadores de servico -MDE	5.999,31	0,00	5.999,31
11130311060300000000	IRRF- Prestadores de servico -ASPS	3.599,43	0,00	3.599,43
11130341010100000000	IRRF - Outros Rendimentos - Principal - Poder Executivo - PROPRIO	441.371,00	0,00	441.371,00
11130341010200000000	IRRF - Outros Rendimentos - Principal - Poder Executivo - Principal - MDE	183.904,66	0,00	183.904,66
11130341010300000000	IRRF - Outros Rendimentos - Principal - Poder Executivo - Principal - ASPS	110.342,79	0,00	110.342,79
11180111010000000000	IPTU - Principal - PROPRIO	1.403.258,18	0,00	1.403.258,18
11180111020000000000	IPTU - Principal - MDE	584.732,34	0,00	584.732,34
11180111030000000000	IPTU - Principal - ASPS	350.777,24	0,00	350.777,24
11180112010000000000	IPTU - Multas e Juros - PROPRIO	2.190,46	0,00	2.190,46
11180112020000000000	IPTU - Multas e Juros - MDE	918,84	0,00	918,84
11180112030000000000	IPTU - Multas e Juros - ASPS	542,00	0,00	542,00
11180113010000000000	IPTU - Divida Ativa - PROPRIO	119.516,70	0,00	119.516,70
11180113020000000000	IPTU - Divida Ativa - MDE	49.808,72	0,00	49.808,72
11180113030000000000	IPTU - Divida Ativa - ASPS	29.867,46	0,00	29.867,46
11180114010000000000	IPTU - Divida Ativa - Multas e Juros - PROPRIO	21.250,50	0,00	21.250,50
11180114020000000000	IPTU - Divida Ativa - Multas e Juros - MDE	8.864,49	0,00	8.864,49
11180114030000000000	IPTU - Divida Ativa - Multas e Juros - ASPS	5.302,04	0,00	5.302,04
11180141010000000000	ITBI - Principal - PROPRIO	250.133,78	0,00	250.133,78
11180141020000000000	ITBI - Principal - MDE	104.222,47	0,00	104.222,47
11180141030000000000	ITBI - Principal - ASPS	62.533,38	0,00	62.533,38
11180231010000000000	ISS - Principal - PROPRIO	1.351.651,74	0,00	1.351.651,74
11180231020000000000	ISS - Principal - MDE	563.190,60	0,00	563.190,60
11180231030000000000	ISS - Principal - ASPS	337.908,92	0,00	337.908,92
11180232010000000000	ISS - Multas e Juros - PROPRIO	3.052,78	0,00	3.052,78
11180232020000000000	ISS - Multas e Juros - MDE	1.273,58	0,00	1.273,58
11180232030000000000	ISS - Multas e Juros - ASPS	759,87	0,00	759,87
11180233010000000000	ISS - Divida Ativa - PROPRIO	9.970,16	0,00	9.970,16
11180233020000000000	ISS - Divida Ativa - MDE	4.154,86	0,00	4.154,86
11180233030000000000	ISS - Divida Ativa - ASPS	2.492,04	0,00	2.492,04
11180234010000000000	ISS - Divida Ativa -Multas e Juros - PROPRIO	1.222,65	0,00	1.222,65



41901032193391945

Cód. Conta	Descrição	Valor Contábil	Adição/Exclusão	Valor Ajustado
11180234020000000000	ISS - Divida Ativa -Multas e Juros - MDE	509,73	0,00	509,73
11180234030000000000	ISS - Divida Ativa -Multas e Juros - ASPS	305,36	0,00	305,36
17180121010000000000	Cota-Parte do FPM - Cota Mensal - Principal - PROPRIO	6.740.664,67	0,00	6.740.664,67
17180121020000000000	Cota-Parte do FPM - Cota Mensal - Principal - MDE	561.722,05	0,00	561.722,05
17180121030000000000	Cota-Parte do FPM - Cota Mensal - Principal - ASPS	1.685.166,18	0,00	1.685.166,18
17180121040000000000	Cota-Parte do FPM - Cota Mensal - Principal - FUNDEB	2.246.888,24	0,00	2.246.888,24
17180141010000000000	Cota-Parte do FPM - 1% Cota entregue no mes de julho - Principal - PROPRIO	597.781,19	0,00	597.781,19
17180141020000000000	Cota-Parte do FPM - 1% Cota entregue no mes de julho - Principal - MDE	199.260,40	0,00	199.260,40
17280111010000000000	Cota-Parte do ICMS - Principal - PROPRIO	6.855.515,43	0,00	6.855.515,43
17280111020000000000	Cota-Parte do ICMS - Principal - MDE	438.349,54	0,00	438.349,54
17280111030000000000	Cota-Parte do ICMS - Principal- ASPS	1.315.048,14	0,00	1.315.048,14
17280111040000000000	Cota-Parte do ICMS - Principal - FUNDEB	2.077.539,09	0,00	2.077.539,09
17280121010000000000	Cota-Parte do IPVA - Principal - PROPRIO	1.343.483,14	0,00	1.343.483,14
17280121020000000000	Cota-Parte do IPVA - Principal - MDE	111.956,93	0,00	111.956,93
17280121030000000000	Cota-Parte do IPVA - Principal - ASPS	335.870,79	0,00	335.870,79
17280121040000000000	Cota-Parte do IPVA - Principal - FUNDEB	447.827,72	0,00	447.827,72
17280131010000000000	Cota-Parte do IPI - Municipios - Principal - PROPRIO	89.834,73	0,00	89.834,73
17280131020000000000	Cota-Parte do IPI - Municipios - Principal - MDE	7.486,24	0,00	7.486,24
17280131030000000000	Cota-Parte do IPI - Municipios - Principal - ASPS	22.458,69	0,00	22.458,69
17280131040000000000	Cota-Parte do IPI - Municipios - Principal - FUNDEB	29.944,90	0,00	29.944,90
91118011101000000000	Deducao - IPTU - Principal - PROPRIO	-450.254,35	0,00	-450.254,35
91118011102000000000	Deducao - IPTU - Principal - MDE	-187.624,78	0,00	-187.624,78
91118011103000000000	Deducao - IPTU - Principal - ASPS	-112.545,81	0,00	-112.545,81
91118011201000000000	Deducao - IPTU - Multas e Juros - PROPRIO	-157,24	0,00	-157,24
91118011202000000000	Deducao - IPTU - Multas e Juros - MDE	-65,65	0,00	-65,65
91118011203000000000	Deducao - IPTU - Multas e Juros - ASPS	-39,16	0,00	-39,16
91118011301000000000	Deducao - IPTU - Divida Ativa - PROPRIO	-14.341,03	0,00	-14.341,03
91118011302000000000	Deducao - IPTU - Divida Ativa - MDE	-5.975,77	0,00	-5.975,77
91118011303000000000	Deducao - IPTU - Divida Ativa - ASPS	-3.584,68	0,00	-3.584,68
91118011401000000000	Deducao - IPTU - Divida Ativa - Multas e Juros - PROPRIO	-4.181,41	0,00	-4.181,41
91118011402000000000	Deducao - IPTU - Divida Ativa - Multas e Juros - MDE	-1.743,07	0,00	-1.743,07
91118011403000000000	Deducao - IPTU - Divida Ativa - Multas e Juros - ASPS	-1.044,43	0,00	-1.044,43
91118023101000000000	Deducao - ISS - Principal - PROPRIO	-719,78	0,00	-719,78
91118023102000000000	Deducao - ISS - Principal - MDE	-299,91	0,00	-299,91
91118023103000000000	Deducao - ISS - Principal - ASPS	-179,94	0,00	-179,94
91118023201000000000	Deducao - ISS - Multas e Juros - PROPRIO	-19,02	0,00	-19,02
91118023202000000000	Deducao - ISS - Multas e Juros - MDE	-7,94	0,00	-7,94
91118023203000000000	Deducao - ISS - Multas e Juros - ASPS	-4,74	0,00	-4,74
91118023301000000000	Deducao - ISS - Divida Ativa - PROPRIO	-0,13	0,00	-0,13
91118023302000000000	Deducao - ISS - Divida Ativa - MDE	-0,06	0,00	-0,06
91118023303000000000	Deducao - ISS - Divida Ativa - ASPS	-0,04	0,00	-0,04
91118023401000000000	Deducao - ISS - Divida Ativa -Multas e Juros - PROPRIO	-33,78	0,00	-33,78
91118023402000000000	Deducao - ISS - Divida Ativa -Multas e Juros - MDE	-14,08	0,00	-14,08
91118023403000000000	Deducao - ISS - Divida Ativa -Multas e Juros - ASPS	-8,43	0,00	-8,43
SUBTOTAL I		30.700.836,88	0,00	30.700.836,88
TOTAL I - Base Receita Saúde (ASPS) - 15% da Receita Ajustada				4.605.125,53



41901032193391945

3.5.2 Base de Cálculo Constitucional da Receita da Saúde (ASPS), a Partir dos Recursos Vinculados

Cód. Recurso	Descrição	Valor Contábil	Adição/Exclusão	Valor Ajustado
40	RECEITA TRIBUTÁRIA	956.459,25	0,00	956.459,25
40	TRANSFERÊNCIAS CORRENTES	3.358.543,80	0,00	3.358.543,80
40	OUTRAS RECEITAS CORRENTES	500,00	0,00	500,00
40	DEDUÇÕES DA RECEITA TRIBUTÁRIA	-117.407,23	0,00	-117.407,23
TOTAL II		4.198.095,82	0,00	4.198.095,82

Valor Total da Base Constitucional da Receita da Saúde calculada pelas contas diferente do Valor Total da Base Constitucional da Receita da Saúde calculada pelos recursos vinculados

3.5.3 Cálculo da Despesa Constitucional com Saúde (ASPS), por Recursos Vinculados

Cód. Recurso	Descrição da Subfunção	Valor Contábil	Adição/Exclusão	Valor Ajustado
40	Administração Geral	182.884,33	0,00	182.884,33
40	Atenção Básica	2.941.104,05	0,00	2.941.104,05
40	Assistência Hospitalar e Ambulatorial	1.306.236,00	0,00	1.306.236,00
40	Suporte Profilático e Terapêutico	138.538,61	0,00	138.538,61
40	Vigilância Sanitária	135.236,51	0,00	135.236,51
SUBTOTAL I		4.703.999,50	0,00	4.703.999,50

3.5.4 Dedução da Despesa Constitucional com Saúde (ASPS)

Gastos com aposentadorias e pensões

Cód. Recurso	Cód. Conta	Valor Contábil	Adição/Exclusão	Valor Ajustado
		0,00	0,00	0,00
SUBTOTAL II		0,00	0,00	0,00
(-) Despesa Liquidada com Rendimentos das ASPS		33.543,65	0,00	33.543,65
SUBTOTAL III		33.543,65	0,00	33.543,65

	% de Aplicação	Valor Aplicado
TOTAL IV - Gastos Constitucionais com Saúde (ASPS)	15,21	4.670.455,85

3.5.5 Despesas Executadas como Contrapartida da Saúde

Cód. Contrapartida	Cód. RV	Descrição da Subfunção	Valor Contábil	Adição/Exclusão	Valor Ajustado
TOTAL			0,00	0,00	0,00

4. Avisos Exibidos na Verificação dos Arquivos Texto

4.1 Avisos Exibidos

Nome do Arquivo	Cód. de Erro	Linha	Campo	Status	Descrição
CREDOR.TXT	CRE_14	0	0	AVISO	Percentuais de Unidades da Federação Inválidos: 13%
CREDOR.TXT	CRE_15	0	0	AVISO	Percentuais de Campos Endereço + Cidade + UF em Branco: 11%
EMPENHO.TXT	EMP_61	3601	25	AVISO	Linha 3601 - Quando o campo "Modalidade da Licitação/Forma de Contratação" for PRD (Processo de Dispensa (exceto pequeno valor)) o campo "Número da Licitação" não deve ser preenchido com sequência de zeros.
EMPENHO.TXT	EMP_61	3645	25	AVISO	Linha 3645 - Quando o campo "Modalidade da Licitação/Forma de Contratação" for PRD (Processo de Dispensa (exceto pequeno valor)) o campo "Número da Licitação" não deve ser preenchido com sequência de zeros.
EMPENHO.TXT	EMP_61	3652	25	AVISO	Linha 3652 - Quando o campo "Modalidade da Licitação/Forma de Contratação" for PRD (Processo de Dispensa (exceto pequeno valor)) o campo "Número da Licitação" não deve ser preenchido com sequência de zeros.



Nome do Arquivo	Cód. de Erro	Linha	Campo	Status	Descrição
EMPENHO.TXT	EMP_63	0	0	AVISO	9 ocorrência(s) da licitação nr. 1, ano 2019, modalidade PRE (Pregão Eletrônico), não cadastrada no Licitacon.
EMPENHO.TXT	EMP_63	0	0	AVISO	25 ocorrência(s) da licitação nr. 3, ano 2019, modalidade PRE (Pregão Eletrônico), não cadastrada no Licitacon.
EMPENHO.TXT	EMP_63	0	0	AVISO	2 ocorrência(s) da licitação nr. 64, ano 2019, modalidade PRP (Pregão Presencial), não cadastrada no Licitacon.
EMPENHO.TXT	EMP_63	0	0	AVISO	1 ocorrência(s) da licitação nr. 210, ano 2019, modalidade PRI (Processo de Inexigibilidade), não cadastrada no Licitacon.
EMPENHO.TXT	EMP_63	0	0	AVISO	1 ocorrência(s) da licitação nr. 211, ano 2019, modalidade PRI (Processo de Inexigibilidade), não cadastrada no Licitacon.
EMPENHO.TXT	EMP_63	0	0	AVISO	1 ocorrência(s) da licitação nr. 212, ano 2019, modalidade PRI (Processo de Inexigibilidade), não cadastrada no Licitacon.
EMPENHO.TXT	EMP_63	0	0	AVISO	1 ocorrência(s) da licitação nr. 213, ano 2019, modalidade PRI (Processo de Inexigibilidade), não cadastrada no Licitacon.
EMPENHO.TXT	EMP_73	0	0		O percentual de ocorrências de Modalidade da Licitação/Forma de Contratação em "NSA - Não se aplica" equivale a 41,243%
LIQUIDAC.TXT	LIQ_38	0	0		O percentual de ocorrências do campo Existe Contrato/Termo em "N = Não" ou "X = Não se aplica" equivale a 70,731%
LIQUIDAC.TXT	LIQ_39	0	0		O percentual de ocorrências do campo Existe Nota Fiscal em "N = Não" ou "X = Não se Aplica" equivale a 53,487%
BAL_REC.TXT	BER_26	0	0	AVISO	Natureza da Receita Orçamentária 1122011101000000000 do balancete da receita vinculada indevidamente ao recurso 0040
BAL_REC.TXT	BER_26	0	0	AVISO	Natureza da Receita Orçamentária 19280291050200000000 do balancete da receita vinculada indevidamente ao recurso 0040
BAL_VER.TXT	BAV_66	0	0		Saldo Atual (Saldo Final) da Conta 11111903150100 do arquivo BVER_ENC.TXT do exercício anterior (R\$ 0,00) diferente do Saldo Anterior (Saldo Inicial) do arquivo BAL_VER.TXT do exercício atual (R\$ 0,69).
BAL_VER.TXT	BAV_66	0	0		Saldo Atual (Saldo Final) da Conta 11111903150200 do arquivo BVER_ENC.TXT do exercício anterior (R\$ 0,69) diferente do Saldo Anterior (Saldo Inicial) do arquivo BAL_VER.TXT do exercício atual (R\$ 0,00).
BAL_VER.TXT	BAV_66	0	0		Saldo Atual (Saldo Final) da Conta 11111913210000 do arquivo BVER_ENC.TXT do exercício anterior (R\$ 87.678,75) diferente do Saldo Anterior (Saldo Inicial) do arquivo BAL_VER.TXT do exercício atual (R\$ 0,00).
BAL_VER.TXT	BAV_66	0	0		Saldo Atual (Saldo Final) da Conta 11111913300000 do arquivo BVER_ENC.TXT do exercício anterior (R\$ 6.840,08) diferente do Saldo Anterior (Saldo Inicial) do arquivo BAL_VER.TXT do exercício atual (R\$ 0,00).
BAL_VER.TXT	BAV_66	0	0		Saldo Atual (Saldo Final) da Conta 11111999000000 do arquivo BVER_ENC.TXT do exercício anterior (R\$ 0,00) diferente do Saldo Anterior (Saldo Inicial) do arquivo BAL_VER.TXT do exercício atual (R\$ 94.518,83).
BAL_VER.TXT	BAV_66	0	0		Saldo Atual (Saldo Final) da Conta 112340103020000 do arquivo BVER_ENC.TXT do exercício anterior (R\$ 96.850,00) diferente do Saldo Anterior (Saldo Inicial) do arquivo BAL_VER.TXT do exercício atual (R\$ 171.790,05).
BAL_VER.TXT	BAV_66	0	0		Saldo Atual (Saldo Final) da Conta 112340103030000 do arquivo BVER_ENC.TXT do exercício anterior (R\$ 74.940,05) diferente do Saldo Anterior (Saldo Inicial) do arquivo BAL_VER.TXT do exercício atual (R\$ 0,00).
BAL_VER.TXT	BAV_66	0	0		Saldo Atual (Saldo Final) da Conta 112510202010000 do arquivo BVER_ENC.TXT do exercício anterior (R\$ 0,00) diferente do Saldo Anterior (Saldo Inicial) do arquivo BAL_VER.TXT do exercício atual (R\$ 11.499.794,96).
BAL_VER.TXT	BAV_66	0	0		Saldo Atual (Saldo Final) da Conta 112510405040000 do arquivo BVER_ENC.TXT do exercício anterior (R\$ 11.499.794,96) diferente do Saldo Anterior (Saldo Inicial) do arquivo BAL_VER.TXT do exercício atual (R\$ 0,00).
BAL_VER.TXT	BAV_66	0	0		Saldo Atual (Saldo Final) da Conta 112610101000000 do arquivo BVER_ENC.TXT do exercício anterior (R\$ 1.219.236,83) diferente do Saldo Anterior (Saldo Inicial) do arquivo BAL_VER.TXT do exercício atual (R\$ 2.023.065,46).
BAL_VER.TXT	ARQ_04	0	0	AVISO	O número de Avisos ultrapassou o Limite na Rotina BAV_66
BAL_VER.TXT	BAV_78	0	0		A soma das contas analíticas do Subgrupo 113 e Indicador de Superávit "F" no Saldo Anterior (Saldo Inicial) do arquivo BAL_VER.TXT (R\$ -397.303,69) é diferente do Saldo Atual (Saldo Final) do arquivo BVER_ENC.TXT do exercício anterior (R\$ -260.100,94).
BAL_VER.TXT	BAV_78	0	0		A soma das contas analíticas do Subgrupo 113 e Indicador de Superávit "P" no Saldo Anterior (Saldo Inicial) do arquivo BAL_VER.TXT (R\$ 14.949.015,27) é diferente do Saldo Atual (Saldo Final) do arquivo BVER_ENC.TXT do exercício anterior (R\$ 14.811.812,52).
BAL_VER.TXT	BAV_78	0	0		A soma das contas analíticas do Subgrupo 121 e Indicador de Superávit "F" no Saldo Anterior (Saldo Inicial) do arquivo BAL_VER.TXT (R\$ 16.655,36) é diferente do Saldo Atual (Saldo Final) do arquivo BVER_ENC.TXT do exercício anterior (R\$ 15.286,30).
BAL_VER.TXT	BAV_78	0	0		A soma das contas analíticas do Subgrupo 121 e Indicador de Superávit "P" no Saldo Anterior (Saldo Inicial) do arquivo BAL_VER.TXT (R\$ 727.591,65) é diferente do Saldo Atual (Saldo Final) do arquivo BVER_ENC.TXT do exercício anterior (R\$ 728.960,71).
BAL_VER.TXT	BAV_78	0	0		A soma das contas analíticas do Subgrupo 218 e Indicador de Superávit "F" no Saldo Anterior (Saldo Inicial) do arquivo BAL_VER.TXT (R\$ 2.262.952,30) é diferente do Saldo Atual (Saldo Final) do arquivo BVER_ENC.TXT do exercício anterior (R\$ 2.261.700,08).
BAL_VER.TXT	BAV_78	0	0		A soma das contas analíticas do Subgrupo 218 e Indicador de Superávit "P" no Saldo Anterior (Saldo Inicial) do arquivo BAL_VER.TXT (R\$ 387.851,46) é diferente do Saldo Atual (Saldo Final) do arquivo BVER_ENC.TXT do exercício anterior (R\$ 389.103,68).



Nome do Arquivo	Cód. de Erro	Linha	Campo	Status	Descrição
CTA_DISP.TXT	CTV_34	2	0	AVISO	Linha: 2 - Validação da conta 0000000000000000011 inconsistente para o código do banco 1
CTA_DISP.TXT	CTV_34	4	0	AVISO	Linha: 4 - Validação da conta 00000000000403252200 inconsistente para o código do banco 41
CTA_DISP.TXT	CTV_34	5	0	AVISO	Linha: 5 - Validação da conta 00000000000000164480 inconsistente para o código do banco 1
CTA_DISP.TXT	CTV_34	59	0	AVISO	Linha: 59 - Validação da conta 0000000000000000237 inconsistente para o código do banco 1
CTA_DISP.TXT	CTV_34	71	0	AVISO	Linha: 71 - Validação da conta 0000000000009999999x inconsistente para o código do banco 1
CTA_DISP.TXT	CTV_33	116	0	AVISO	Linha: 116 - Validação do prefixo da agência 00485 inconsistente para o código do banco 104
CTA_DISP.TXT	CTV_34	116	0	AVISO	Linha: 116 - Validação da conta 00000000006000000000 inconsistente para o código do banco 104
CTA_DISP.TXT	CTV_33	128	0	AVISO	Linha: 128 - Validação do prefixo da agência 00485 inconsistente para o código do banco 104
CTA_DISP.TXT	CTV_34	128	0	AVISO	Linha: 128 - Validação da conta 00000000006066470464 inconsistente para o código do banco 104
CTA_DISP.TXT	CTV_33	188	0	AVISO	Linha: 188 - Validação do prefixo da agência 00485 inconsistente para o código do banco 104
CTA_DISP.TXT	CTV_34	188	0	AVISO	Linha: 188 - Validação da conta 00000000006066470855 inconsistente para o código do banco 104
CTA_DISP.TXT	CTV_34	244	0	AVISO	Linha: 244 - Validação da conta 00000000000000000011 inconsistente para o código do banco 41
CTA_DISP.TXT	CTV_34	267	0	AVISO	Linha: 267 - Validação da conta 0000000000040443710 inconsistente para o código do banco 41
CTA_DISP.TXT	CTV_34	276	0	AVISO	Linha: 276 - Validação da conta 0000000000040388380 inconsistente para o código do banco 41
CTA_DISP.TXT	CTV_34	277	0	AVISO	Linha: 277 - Validação da conta 0000000000040388380 inconsistente para o código do banco 41
CTA_DISP.TXT	CTV_34	278	0	AVISO	Linha: 278 - Validação da conta 0000000000040388380 inconsistente para o código do banco 41
CTA_DISP.TXT	CTV_33	281	0	AVISO	Linha: 281 - Validação do prefixo da agência 00485 inconsistente para o código do banco 104
CTA_DISP.TXT	CTV_34	281	0	AVISO	Linha: 281 - Validação da conta 00000000006000000011 inconsistente para o código do banco 104
CTA_DISP.TXT	CTV_33	283	0	AVISO	Linha: 283 - Validação do prefixo da agência 00485 inconsistente para o código do banco 104
CTA_DISP.TXT	CTV_34	283	0	AVISO	Linha: 283 - Validação da conta 00000000006006470459 inconsistente para o código do banco 104
CTA_DISP.TXT	CTV_33	284	0	AVISO	Linha: 284 - Validação do prefixo da agência 00485 inconsistente para o código do banco 104
CTA_DISP.TXT	CTV_34	284	0	AVISO	Linha: 284 - Validação da conta 00000000000000000006 inconsistente para o código do banco 104
CTA_DISP.TXT	CTV_33	285	0	AVISO	Linha: 285 - Validação do prefixo da agência 00485 inconsistente para o código do banco 104
CTA_DISP.TXT	CTV_34	285	0	AVISO	Linha: 285 - Validação da conta 00000000006006470661 inconsistente para o código do banco 104
CTA_DISP.TXT	CTV_33	286	0	AVISO	Linha: 286 - Validação do prefixo da agência 00485 inconsistente para o código do banco 104
CTA_DISP.TXT	CTV_34	286	0	AVISO	Linha: 286 - Validação da conta 00000000006006000061 inconsistente para o código do banco 104
CTA_DISP.TXT	CTV_33	287	0	AVISO	Linha: 287 - Validação do prefixo da agência 00485 inconsistente para o código do banco 104
CTA_DISP.TXT	CTV_34	287	0	AVISO	Linha: 287 - Validação da conta 00000000006006720030 inconsistente para o código do banco 104
CTA_DISP.TXT	CTV_33	288	0	AVISO	Linha: 288 - Validação do prefixo da agência 00485 inconsistente para o código do banco 104
CTA_DISP.TXT	CTV_34	288	0	AVISO	Linha: 288 - Validação da conta 00000000006006470645 inconsistente para o código do banco 104
CTA_DISP.TXT	CTV_17	0	0		Não existe nenhuma conta do disponível com Recurso Vinculado entre 8001 e 9999 (Extra-Orçamentário)
RECEITA.TXT	RET_30	0	0	AVISO	Código da Receita Orçamentária: 22000000000000000000 possui Meta de Arrecadação no 1º Bimestre zerada ref. Receita Orçamentária de segundo nível
RECEITA.TXT	RET_31	0	0	AVISO	Código da Receita Orçamentária: 22000000000000000000 possui Meta de Arrecadação no 2º Bimestre zerada ref. Receita Orçamentária de segundo nível
RECEITA.TXT	RET_32	0	0	AVISO	Código da Receita Orçamentária: 22000000000000000000 possui Meta de Arrecadação no 3º Bimestre zerada ref. Receita Orçamentária de segundo nível
RECEITA.TXT	RET_33	0	0	AVISO	Código da Receita Orçamentária: 22000000000000000000 possui Meta de Arrecadação no 4º Bimestre zerada ref. Receita Orçamentária de segundo nível
RECEITA.TXT	RET_34	0	0	AVISO	Código da Receita Orçamentária: 22000000000000000000 possui Meta de Arrecadação no 5º Bimestre zerada ref. Receita Orçamentária de segundo nível
RECEITA.TXT	RET_35	0	0	AVISO	Código da Receita Orçamentária: 22000000000000000000 possui Meta de Arrecadação no 6º Bimestre zerada ref. Receita Orçamentária de segundo nível


4.2 Avisos Justificados pela Entidade

Descrição: BAV_66 - Saldo Atual (Saldo Final) da Conta 11111903150100 do arquivo BVER_ENC.TXT do exercício anterior (R\$ 0,00) diferente do Saldo Anterior (Saldo Inicial) do arquivo BAL_VER.TXT do exercício atual (R\$ 0,69).

Justificativa: Reenquadramento contábil para adequação ao Plano de Contas do TCE-RS, devido a troca do sistema de informática ocorrido apartir de 01/01/2019.

Descrição: BAV_66 - Saldo Atual (Saldo Final) da Conta 11111903150200 do arquivo BVER_ENC.TXT do exercício anterior (R\$ 0,69) diferente do Saldo Anterior (Saldo Inicial) do arquivo BAL_VER.TXT do exercício atual (R\$ 0,00).

Justificativa: Reenquadramento contábil para adequação ao Plano de Contas do TCE-RS, devido a troca do sistema de informática ocorrido apartir de 01/01/2019.



41901032193391945

Descrição: BAV_66 - Saldo Atual (Saldo Final) da Conta 11111913210000 do arquivo BVER_ENC.TXT do exercício anterior (R\$ 87.678,75) diferente do Saldo Anterior (Saldo Inicial) do arquivo BAL_VER.TXT do exercício atual (R\$ 0,00).

Justificativa: Reenquadramento contábil para adequação ao Plano de Contas do TCE-RS, devido a troca do sistema de informática ocorrido apartir de 01/01/2019.

Descrição: BAV_66 - Saldo Atual (Saldo Final) da Conta 11111913300000 do arquivo BVER_ENC.TXT do exercício anterior (R\$ 6.840,08) diferente do Saldo Anterior (Saldo Inicial) do arquivo BAL_VER.TXT do exercício atual (R\$ 0,00).

Justificativa: Reenquadramento contábil para adequação ao Plano de Contas do TCE-RS, devido a troca do sistema de informática ocorrido apartir de 01/01/2019.

Descrição: BAV_66 - Saldo Atual (Saldo Final) da Conta 11111999000000 do arquivo BVER_ENC.TXT do exercício anterior (R\$ 0,00) diferente do Saldo Anterior (Saldo Inicial) do arquivo BAL_VER.TXT do exercício atual (R\$ 94.518,83).

Justificativa: Reenquadramento contábil para adequação ao Plano de Contas do TCE-RS, devido a troca do sistema de informática ocorrido apartir de 01/01/2019.

Descrição: BAV_66 - Saldo Atual (Saldo Final) da Conta 112340103020000 do arquivo BVER_ENC.TXT do exercício anterior (R\$ 96.850,00) diferente do Saldo Anterior (Saldo Inicial) do arquivo BAL_VER.TXT do exercício atual (R\$ 171.790,05).

Justificativa: Reenquadramento contábil para adequação ao Plano de Contas do TCE-RS, devido a troca do sistema de informática ocorrido apartir de 01/01/2019.

Descrição: BAV_66 - Saldo Atual (Saldo Final) da Conta 112340103030000 do arquivo BVER_ENC.TXT do exercício anterior (R\$ 74.940,05) diferente do Saldo Anterior (Saldo Inicial) do arquivo BAL_VER.TXT do exercício atual (R\$ 0,00).

Justificativa: Reenquadramento contábil para adequação ao Plano de Contas do TCE-RS, devido a troca do sistema de informática ocorrido apartir de 01/01/2019.

Descrição: BAV_66 - Saldo Atual (Saldo Final) da Conta 112510202010000 do arquivo BVER_ENC.TXT do exercício anterior (R\$ 0,00) diferente do Saldo Anterior (Saldo Inicial) do arquivo BAL_VER.TXT do exercício atual (R\$ 11.499.794,96).

Justificativa: Reenquadramento contábil para adequação ao Plano de Contas do TCE-RS, devido a troca do sistema de informática ocorrido apartir de 01/01/2019.

Descrição: BAV_66 - Saldo Atual (Saldo Final) da Conta 112510405040000 do arquivo BVER_ENC.TXT do exercício anterior (R\$ 11.499.794,96) diferente do Saldo Anterior (Saldo Inicial) do arquivo BAL_VER.TXT do exercício atual (R\$ 0,00).

Justificativa: Reenquadramento contábil para adequação ao Plano de Contas do TCE-RS, devido a troca do sistema de informática ocorrido apartir de 01/01/2019.

Descrição: BAV_66 - Saldo Atual (Saldo Final) da Conta 112610101000000 do arquivo BVER_ENC.TXT do exercício anterior (R\$ 1.219.236,83) diferente do Saldo Anterior (Saldo Inicial) do arquivo BAL_VER.TXT do exercício atual (R\$ 2.023.065,46).

Justificativa: Reenquadramento contábil para adequação ao Plano de Contas do TCE-RS, devido a troca do sistema de informática ocorrido apartir de 01/01/2019.

Descrição: BAV_78 - A soma das contas analíticas do Subgrupo 113 e Indicador de Superávit "F" no Saldo Anterior (Saldo Inicial) do arquivo BAL_VER.TXT (R\$ -397.303,69) é diferente do Saldo Atual (Saldo Final) do arquivo BVER_ENC.TXT do exercício anterior (R\$ -260.100,94).

Justificativa: Foi realizada a comparação dos relatórios contábeis e os saldos estão idênticos nos mesmos, saliento que foi efetuada a migração de dados para a nova empresa prestadora de serviços de informática.

Descrição: BAV_78 - A soma das contas analíticas do Subgrupo 113 e Indicador de Superávit "P" no Saldo Anterior (Saldo Inicial) do arquivo BAL_VER.TXT (R\$ 14.949.015,27) é diferente do Saldo Atual (Saldo Final) do arquivo BVER_ENC.TXT do exercício anterior (R\$ 14.811.812,52).

Justificativa: Foi realizada a comparação dos relatórios contábeis e os saldos estão idênticos nos mesmos, saliento que foi efetuada a migração de dados para a nova empresa prestadora de serviços de informática.

Descrição: BAV_78 - A soma das contas analíticas do Subgrupo 121 e Indicador de Superávit "F" no Saldo Anterior (Saldo Inicial) do arquivo BAL_VER.TXT (R\$ 16.655,36) é diferente do Saldo Atual (Saldo Final) do arquivo BVER_ENC.TXT do exercício anterior (R\$ 15.286,30).

Justificativa: Foi realizada a comparação dos relatórios contábeis e os saldos estão idênticos nos mesmos, saliento que foi efetuada a migração de dados para a nova empresa prestadora de serviços de informática.

Descrição: BAV_78 - A soma das contas analíticas do Subgrupo 121 e Indicador de Superávit "P" no Saldo Anterior (Saldo Inicial) do arquivo BAL_VER.TXT (R\$ 727.591,65) é diferente do Saldo Atual (Saldo Final) do arquivo BVER_ENC.TXT do exercício anterior (R\$ 728.960,71).

Justificativa: Foi realizada a comparação dos relatórios contábeis e os saldos estão idênticos nos mesmos, saliento que foi efetuada a migração de dados para a nova empresa prestadora de serviços de informática.

Descrição: BAV_78 - A soma das contas analíticas do Subgrupo 218 e Indicador de Superávit "F" no Saldo Anterior (Saldo Inicial) do arquivo BAL_VER.TXT (R\$ 2.262.952,30) é diferente do Saldo Atual (Saldo Final) do arquivo BVER_ENC.TXT do exercício anterior (R\$ 2.261.700,08).

Justificativa: Foi realizada a comparação dos relatórios contábeis e os saldos estão idênticos nos mesmos, saliento que foi efetuada a migração de dados para a nova empresa prestadora de serviços de informática.

Descrição: BAV_78 - A soma das contas analíticas do Subgrupo 218 e Indicador de Superávit "P" no Saldo Anterior (Saldo Inicial) do arquivo BAL_VER.TXT (R\$ 387.851,46) é diferente do Saldo Atual (Saldo Final) do arquivo BVER_ENC.TXT do exercício anterior (R\$ 389.103,68).

Justificativa: Foi realizada a comparação dos relatórios contábeis e os saldos estão idênticos nos mesmos, saliento que foi efetuada a migração de dados para a nova empresa prestadora de serviços de informática.


Descrição: CTV_17 - Não existe nenhuma conta do disponível com Recurso Vinculado entre 8001 e 9999 (Extra-Orçamentário)

Justificativa: Todos os movimentos extra-orçamentários estão sendo feitos na própria fonte de recurso.

5. Informações Referentes à Gestão Fiscal

5.1 Transparência da Gestão Fiscal

5.1.2 Data e forma de Publicação dos Relatórios da Gestão Fiscal - Poder Executivo e Indiretas - § 2º do art. 55 da LRF



Período	Tipo	Data	Forma Publicação
1º Semestre	Mural		Não Publicado
	Jornal		Não Publicado
	Internet		Não Publicado
1º Quadrimestre	Mural		Não Publicado
	Jornal		Não Publicado
	Internet		Não Publicado
2º Quadrimestre	Mural		Não Publicado
	Jornal		Não Publicado
	Internet		Não Publicado

5.1.4 Disponibilização das Informações na Internet, em tempo real

Data	Endereço Eletrônico
15/03/2014	http://www.jaguarao.rs.gov.br

Não foram inseridas observações.

5.2 Demonstrativos da Lei de Responsabilidade Fiscal

5.2.1 Modelo 1 - Demonstrativo da Receita Corrente Líquida

5.2.1.1 Modelo 1 - Demonstrativo da Receita Corrente Líquida - Exercício de 2018 - 01/09/2018 a 31/12/2018

Cod. Conta	Descrição	Valor Contábil	Adição/Exclusão	Valor Ajustado
SELEÇÃO AUTOMÁTICA	DEDUÇÕES DA RECEITA	0,00	0,00	0,00
TOTAL		0,00	0,00	0,00


5.2.1.2 Modelo 1 - Demonstrativo da Receita Corrente Líquida - Exercício de 2019 - 01/01/2019 a 31/08/2019

Cod. Conta	Descrição	Valor Contábil	Adição/Exclusão	Valor Ajustado
SELEÇÃO AUTOMÁTICA	DEDUÇÕES DA RECEITA	0,00	0,00	0,00
SELEÇÃO MANUAL				
TOTAL		0,00	0,00	0,00
TOTAL DA RECEITA CORRENTE LÍQUIDA		0,00	0,00	0,00
TOTAL DA RECEITA CORRENTE LÍQUIDA AJUSTADA - EC 86/2015		0,00	0,00	0,00

5.2.2 Modelo 2 - Demonstrativo da Despesa com Pessoal (Executivo)

5.2.2.1 Modelo 2 - Demonstrativo da Despesa com Pessoal (Executivo) - Exercício de 2018 - 01/09/2018 a 31/12/2018

CONTAS DE DESPESA				
Cod. Conta	Descrição	Valor Contábil	Adição/Exclusão	Valor Ajustado
DEDUÇÕES				
SELEÇÃO AUTOMÁTICA		0,00	0,00	0,00



CONTAS DE DESPESA

Cod. Conta	Descrição	Valor Contábil	Adição/Exclusão	Valor Ajustado
TOTAL DAS CONTAS DE DESPESA		0,00	0,00	0,00

CONTAS DE RECEITA

Cod. Conta	Descrição	Valor Contábil	Adição/Exclusão	Valor Ajustado
SELEÇÃO AUTOMÁTICA		0,00	0,00	0,00
TOTAL DAS CONTAS DE RECEITA		0,00	0,00	0,00

CONTAS PATRIMONIAIS

Cod. Conta	Descrição	Valor Contábil	Adição/Exclusão	Valor Ajustado
SELEÇÃO AUTOMÁTICA		0,00	0,00	0,00
TOTAL DAS CONTAS PATRIMONIAIS		0,00	0,00	0,00

RESTOS A PAGAR NÃO PROCESSADOS

Cod. Conta	Descrição	Valor Contábil	Adição/Exclusão	Valor Ajustado
DEDUÇÕES				
SELEÇÃO AUTOMÁTICA		0,00	0,00	0,00
TOTAL DOS RESTOS A PAGAR NÃO PROCESSADOS		0,00	0,00	0,00

Total da Despesa c/ Pessoal Ex. Anterior

0,00 0,00 0,00

5.2.2.2 Modelo 2 - Demonstrativo da Despesa com Pessoal (Executivo) - Exercício de 2019 - 01/01/2019 a 31/08/2019

CONTAS DE DESPESA

Cod. Conta	Descrição	Valor Contábil	Adição/Exclusão	Valor Ajustado
DEDUÇÕES				
SELEÇÃO AUTOMÁTICA		0,00	0,00	0,00
TOTAL DAS CONTAS DE DESPESA		0,00	0,00	0,00

CONTAS DE RECEITA

Cod. Conta	Descrição	Valor Contábil	Adição/Exclusão	Valor Ajustado
SELEÇÃO AUTOMÁTICA		0,00	0,00	0,00
TOTAL DAS CONTAS DE RECEITA		0,00	0,00	0,00



41901032193391945

CONTAS PATRIMONIAIS

Cod. Conta	Descrição	Valor Contábil	Adição/Exclusão	Valor Ajustado
SELEÇÃO AUTOMÁTICA				
		0,00	0,00	0,00
TOTAL DAS CONTAS PATRIMONIAIS		0,00	0,00	0,00

EMPENHOS NÃO LIQUIDADOS

Cod. Conta	Descrição	Valor Contábil	Adição/Exclusão	Valor Ajustado
DEDUÇÕES				
SELEÇÃO AUTOMÁTICA				
		0,00	0,00	0,00
TOTAL DOS EMPENHOS NÃO LIQUIDADOS		0,00	0,00	0,00

Total da Despesa c/ Pessoal Ex. Atual 0,00 0,00 0,00

Total da Despesa com Pessoal 0,00 0,00 0,00

5.2.4 Modelo 4 - Demonstrativo da Dívida Consolidada

5.2.4.1 Modelo 4 - Demonstrativo da Dívida Consolidada Líquida - Dívida Consolidada ou Fundada - Exercício de 2019


Cod. Conta	Descrição	Valor Contábil	Adição/Exclusão	Valor Ajustado
SELEÇÃO AUTOMÁTICA				
		0,00	0,00	0,00
TOTAL		0,00	0,00	0,00

5.2.4.2 Modelo 4 - Demonstrativo da Dívida Consolidada Líquida - Disponibilidade de Caixa (Disponibilidade de Caixa Bruta - Restos a Pagar Processados) - Exercício de 2019

Cod. Conta	Descrição	Valor Contábil	Adição/Exclusão	Valor Ajustado
SELEÇÃO AUTOMÁTICA				
		0,00	0,00	0,00
TOTAL		0,00	0,00	0,00

5.2.4.3 Modelo 4 - Demonstrativo da Dívida Consolidada Líquida - Demais Haveres Financeiros - Exercício de 2019

Cod. Conta	Descrição	Valor Contábil	Adição/Exclusão	Valor Ajustado
SELEÇÃO AUTOMÁTICA				
		0,00	0,00	0,00
TOTAL		0,00	0,00	0,00
Total das Deduções (Disponibilidade de Caixa + Demais Haveres Financeiros)				0,00



41901032193391945

PM DE JAGUARÃO

ORGÃO Nº: 50900

CNPJ: 88414552000197

01/01/2019 a 31/07/2019

Cod. Conta	Descrição	Valor Contábil	Adição/Exclusão	Valor Ajustado
Total da Dívida Consolidada Líquida (Dívida Consolidada - Deduções)				0,00

5.2.4.4 Modelo 4 - Demonstrativo da Dívida Consolidada Líquida - Outras Obrigações Não Integrantes da Dívida Consolidada - Exercício de 2019

Cod. Conta	Descrição	Valor Contábil	Adição/Exclusão	Valor Ajustado
SELEÇÃO AUTOMÁTICA				
		0,00	0,00	0,00
TOTAL		0,00	0,00	0,00

5.2.5 Modelo 5 - Demonstrativo das Garantias e Contragarantias de Valores

5.2.5.1 Modelo 5 - Demonstrativo das Garantias e Contragarantias de Valores - Garantias - Exercício de 2019 - 01/01/2019 a 31/08/2019

Cod. Conta	Descrição	Valor Contábil	Adição/Exclusão	Valor Ajustado
SELEÇÃO AUTOMÁTICA				
		0,00	0,00	0,00
TOTAL		0,00	0,00	0,00

5.2.5.2 Modelo 5 - Demonstrativo das Garantias e Contragarantias de Valores - Contragarantias - Exercício de 2019 - 01/01/2019 a 31/08/2019


Cod. Conta	Descrição	Valor Contábil	Adição/Exclusão	Valor Ajustado
SELEÇÃO AUTOMÁTICA				
		0,00	0,00	0,00
TOTAL		0,00	0,00	0,00

5.2.6 Modelo 6 - Demonstrativo das Operações de Crédito - Internas e Externas

5.2.6.1 Modelo 6 - Demonstrativo das Operações de Crédito - Internas e Externas - Exercício de 2019 - 01/01/2019 a 31/08/2019

Cod. Conta	Descrição	Valor Contábil	Adição/Exclusão	Valor Ajustado
SELEÇÃO AUTOMÁTICA				
		0,00	0,00	0,00
TOTAL DAS CONTAS DE RECEITA		0,00	0,00	0,00

Cod. Conta	Descrição	Valor Contábil	Adição/Exclusão	Valor Ajustado
SELEÇÃO AUTOMÁTICA				
		0,00	0,00	0,00
TOTAL DAS CONTAS PATRIMONIAIS		0,00	0,00	0,00



41901032193391945

Total para fins da apuração do cumprimento do limite **0,00** **0,00** **0,00**

5.2.6.2 Modelo 6 - Demonstrativo das Operações de Crédito - Antecipação da Receita - Exercício de 2019 - 01/01/2019 a 31/08/2019

Cod. Conta	Descrição	Valor Contábil	Adição/Exclusão	Valor Ajustado
	SELEÇÃO AUTOMÁTICA	0,00	0,00	0,00
TOTAL		0,00	0,00	0,00

5.2.6.3 Modelo 6 - Demonstrativo das Operações de Crédito - Outras operações que integram a Dívida Consolidada

Cod. Conta	Descrição	Valor Contábil	Adição/Exclusão	Valor Ajustado
	SELEÇÃO AUTOMÁTICA	0,00	0,00	0,00
TOTAL DAS CONTAS PATRIMONIAIS		0,00	0,00	0,00

Cod. Conta	Descrição	Valor Contábil	Adição/Exclusão	Valor Ajustado
	SELEÇÃO AUTOMÁTICA	0,00	0,00	0,00
TOTAL DAS CONTAS DE RECEITA		0,00	0,00	0,00
OUTRAS OPERAÇÕES QUE INTEGRAM A DÍVIDA CONSOLIDADA		0,00	0,00	0,00

5.2.10 Modelo 13 - Demonstrativos dos Gastos Totais do Legislativo


5.2.10.2 Modelo 13 - Demonstrativo dos Gastos Totais - Receita Realizada no Exercício Anterior - Valores Corrigidos - Exercício de 2018 - 01/01/2018 a 31/12/2018

Mês	Valor Contábil	Adição/Exclusão	Valor Ajustado	Índice IGP-DI	Valor Corrigido
TOTAL	0,00	0,00	0,00		0,00

5.3 Metas de Arrecadação

RECEITAS CORRENTES	META	REALIZADA
1º Bimestre	16.262.974,19	13.742.099,88
2º Bimestre	16.224.021,20	15.544.920,23
3º Bimestre	16.224.021,20	14.244.697,58
4º Bimestre	16.224.021,20	7.734.996,24
5º Bimestre	16.224.021,20	0,00
6º Bimestre	16.224.021,20	0,00
TOTAL	97.383.080,19	51.266.713,93

RECEITAS CORRENTES INTRA-ORÇAMENTÁRIAS	META	REALIZADA
1º Bimestre	624.249,60	758.183,64
2º Bimestre	622.754,36	639.044,51



41901032193391945

RECEITAS CORRENTES INTRA-ORÇAMENTÁRIAS	META	REALIZADA
3º Bimestre	622.754,36	626.006,82
4º Bimestre	622.754,36	313.729,55
5º Bimestre	622.754,36	0,00
6º Bimestre	622.754,36	0,00
TOTAL	3.738.021,40	2.336.964,52

RECEITAS DE CAPITAL	META	REALIZADA
1º Bimestre	3.287.406,63	173.864,93
2º Bimestre	3.279.532,70	135.000,00
3º Bimestre	3.279.532,70	51.504,90
4º Bimestre	3.279.532,70	150.896,63
5º Bimestre	3.279.532,70	0,00
6º Bimestre	3.279.532,70	0,00
TOTAL	19.685.070,13	511.266,46

RECEITAS DE CAPITAL INTRA-ORÇAMENTÁRIAS	META	REALIZADA
TOTAL	0,00	0,00

DEDUÇÕES DA RECEITA	META	REALIZADA
1º Bimestre	-1.355.895,58	-2.132.228,00
2º Bimestre	-1.352.647,96	-1.800.092,81
3º Bimestre	-1.352.647,96	-1.359.607,16
4º Bimestre	-1.352.647,96	-620.162,01
5º Bimestre	-1.352.647,96	0,00
6º Bimestre	-1.352.647,96	0,00
TOTAL	-8.119.135,38	-5.912.089,98

TOTAL DA RECEITA	112.687.036,34	48.202.854,93
-------------------------	-----------------------	----------------------

5.5 Informações para Emissão de Certidão - Art. 21 da Resolução do Senado Federal n.º 43/2001

5.5.1 Poder Executivo

Não houve captação de recursos a título de antecipação de receita de tributo ou contribuição cujo fato gerador ainda não tenha ocorrido, sem prejuízo do disposto no § 7º do artigo 150 da Constituição Federal, no exercício de 2018.

Não houve captação de recursos a título de antecipação de receita de tributo ou contribuição cujo fato gerador ainda não tenha ocorrido, sem prejuízo do disposto no § 7º do artigo 150 da Constituição Federal, no exercício de 2019.

Não houve recebimento antecipado de valores de empresa em que o Poder Público detenha, direta ou indiretamente, a maioria do capital social com direito a voto, salvo lucros e dividendos, na forma da legislação, no exercício de 2018.

Não houve recebimento antecipado de valores de empresa em que o Poder Público detenha, direta ou indiretamente, a maioria do capital social com direito a voto, salvo lucros e dividendos, na forma da legislação, no exercício de 2019.

Não ocorreu assunção direta de compromisso, confissão de dívida ou operação assemelhada com fornecedores de bens, mercadorias ou serviços, mediante emissão, aceite ou aval de títulos de crédito, no exercício de 2018.

Não ocorreu assunção direta de compromisso, confissão de dívida ou operação assemelhada com fornecedores de bens, mercadorias ou serviços, mediante emissão, aceite ou aval de títulos de crédito, no exercício de 2019.

Não ocorreu assunção de obrigação, sem autorização orçamentária, com fornecedores para pagamento a posteriori de bens e serviços, no exercício de 2018.

Não ocorreu assunção de obrigação, sem autorização orçamentária, com fornecedores para pagamento a posteriori de bens e serviços, no exercício de 2019.

6. Cadastro de Administradores da Entidade



41901032193391945

6.1 Administradores da Entidade

Poder Executivo

Identificação do(a) Administrador

Nome: Favio Marcel Telis Gonzalez

CPF: 72131560044

Cargo/Função: Prefeito Municipal

Mandato - Início e Término: 01/01/2017 a 31/12/2020

Não houve substituições formais no período.

7. Observações da Entidade para o TCE-RS

Qualquer divergência verificada neste relatório ou observação que a Entidade julgar relevante deverão ser informadas neste item.

Nada a declarar.



41901032193391945

CERTIFICAMOS, com base nos registros constantes na Entidade, a consistência das informações apresentadas neste relatório com as enviadas ao TCE.

JAGUARÃO, 27 de Agosto de 2019

AMANDA RAMIRES PITTELLA DE FARIA

Contabilista

FAVIO MARCEL TELIS GONZALEZ

Prefeito Municipal