

12001033025830562

Neste RVE estão incluídos:	Sim	Não
Modelos da LRF do Executivo	<input type="checkbox"/>	<input checked="" type="checkbox"/>
Deverá ser consolidado para fins de LRF	<input type="checkbox"/>	<input checked="" type="checkbox"/>

1. Informações da Entidade

1.1 Dados Cadastrais da Administração Atual

CNPJ: 88414552000197

Período: 01/01/2020 a 29/02/2020

Prefeitura: PM DE JAGUARÃO

Logradouro: Av. 27 de Janeiro

nr: 422 compl:

Telefone: (53) 3261-1999

HomePage: www.jaguarao.rs.gov.br

E-Mail: gabinetedoprefeito.jaguarao@gmail.com

Prefeito Municipal: FAVIO MARCEL TELIS GONZALEZ

Contabilista: AMANDA RAMIRES PITTELLA DE FARIA

Número do CRC: 89557

1.2 Prestadora de Serviços de Informática

Não Possui Prestadora de Serviços de Informática

Nome: Dueto Tecnologia Ltda

CNPJ: 04311157000199

Responsável: Rafael Mário Sebben

Telefone: (51)21182200

E-Mail: central.de.atendimento@govbr.com.br

1.3 Sistemas Informatizados

- Contábil
- Financeiro
- Patrimonial
- Pessoal
- Orçamentário
- Tributário
- Folha de Pagamento
- Outros
- Nenhum

1.4 Participação com Consórcio Público

O Município não faz parte de nenhum Consórcio Público regido pela lei federal 11.107/2005

1.6 Entidades da Administração Indireta selecionadas pelo PAD

CNPJ	Nome	Tipo	é RPPS
------	------	------	--------


1.7 Entidades da Administração Indireta selecionadas pela Entidade

CNPJ	Nome	Tipo	é RPPS
------	------	------	--------

2. Informações Contábeis

2.1 Contas de Receita

2.1.1 Resumo por Grupos



ESPECIFICAÇÃO DAS CONTAS DE RECEITA

RECEITAS CORRENTES

Impostos, Taxas e Contribuições de Melhoria	21.501.294,55	2.525.705,81
Contribuições	1.947.935,00	444.418,93
Receita Patrimonial	10.271.336,79	532.918,30
Receita de Serviços	7.300,83	0,00
Transferências Correntes	64.320.611,96	11.629.744,52
Outras Receitas Correntes	168.969,81	177.900,40

SOMA DAS RECEITAS CORRENTES

98.217.448,94 **15.310.687,96**

RECEITAS CORRENTES INTRA-ORÇAMENTÁRIAS

Contribuições	4.327.580,00	970.485,01
---------------	--------------	------------

SOMA DAS RECEITAS CORRENTES INTRA-ORÇAMENTÁRIAS

4.327.580,00 **970.485,01**

RECEITAS DE CAPITAL

Operações de Crédito	8.881.932,69	199.323,58
Alienação de Bens	100.000,00	44.492,04
Transferências de Capital	7.531.960,04	0,00

SOMA DAS RECEITAS DE CAPITAL

16.513.892,73 **243.815,62**

RECEITAS DE CAPITAL INTRA-ORÇAMENTÁRIAS

SOMA DAS RECEITAS DE CAPITAL INTRA-ORÇAMENTÁRIAS

0,00 **0,00**

DEDUÇÕES DE RECEITA

-8.355.630,12 **-2.299.865,50**

TOTAL DAS RECEITAS

110.703.291,55 **14.225.123,09**

2.2 Contas de Despesa

2.2.1 Resumo do Balancete da Despesa

DISCRIMINAÇÃO

Dotação Inicial	107.223.291,55
Atualização Monetária	0,00
Créditos Suplementares	1.771.968,27
Créditos Especiais	0,00
Créditos Extraordinários	0,00
Redução de Dotações	1.771.968,27
DOTAÇÃO COM ALTERAÇÕES	107.223.291,55

DESPESAS NO EXERCÍCIO ATUAL

PODER EXECUTIVO

Empenhado	30.207.258,04
Liquidado	11.667.546,25
Pago	8.567.155,58

SALDO A LIQUIDAR


18.539.711,79

SALDO A PAGAR

3.100.390,67

DESPESAS EM EXERCÍCIOS ANTERIORES

VALOR



Empenhado	21.201.894,64
Liquidado	17.757.640,99
Pago	15.935.863,48
SALDO A LIQUIDAR = EMPENHADO (-) LIQUIDADO	3.444.253,65
SALDO A PAGAR = LIQUIDADO (-) PAGO	1.821.777,51

2.2.2 Recursos para Abertura de Créditos Adicionais

ORIGEM DO RECURSO

Suplementações Orçamentárias na mesma entidade	1.771.968,27
Reduções Orçamentárias na mesma entidade	1.771.968,27

2.3 Contas de Verificação

2.3.1 Resumo por Grupos

	Saldo Inicial	Saldo Final
ATIVO CIRCULANTE	101.754.128,25D	109.717.476,20D
ATIVO NAO CIRCULANTE	81.380.534,30D	83.001.064,87D
PASSIVO CIRCULANTE	19.009.922,67C	19.222.014,07C
PASSIVO NAO-CIRCULANTE	46.630.814,98C	46.594.325,05C
PATRIMONIO LIQUIDO	117.493.924,90C	117.493.924,90C
PESSOAL E ENCARGOS	0,00	6.514.700,94D
BENEFICIOS PREVIDENCIARIOS E ASSISTENCIAIS	0,00	1.377.290,94D
USO DE BENS, SERVICOS E CONSUMO DE CAPITAL FIXO	0,00	2.043.593,18D
VARIACOES PATRIMONIAIS DIMINUTIVAS FINANCEIRAS	0,00	64.159,13D
TRANSFERENCIAS E DELEGACOES CONCEDIDAS	0,00	3.107.949,32D
DESVALORIZACAO E PERDA DE ATIVOS E INCORPORACAO DE PASSIVOS	0,00	103.131,68D
TRIBUTARIAS	0,00	81.946,07D
CUSTO DAS MERCADORIAS VENDIDAS, DOS PRODUTOS VENDIDOS E DOS SERVICOS PRESTADOS	0,00	0,00
OUTRAS VARIACOES PATRIMONIAIS DIMINUTIVAS	0,00	52.598,12D
IMPOSTOS, TAXAS E CONTRIBUICOES DE MELHORIA	0,00	8.010.534,34C
CONTRIBUICOES	0,00	1.414.903,94C
EXPLORACAO E VENDA DE BENS, SERVICOS E DIREITOS	0,00	52.475,66C
VARIACOES PATRIMONIAIS AUMENTATIVAS FINANCEIRAS	0,00	808.292,36C
TRANSFERENCIAS E DELEGACOES RECEBIDAS	0,00	11.045.100,73C
VALORIZACAO E GANHOS COM ATIVOS E DESINCORPORACAO DE PASSIVOS	0,00	1.225.603,82C
OUTRAS VARIACOES PATRIMONIAIS AUMENTATIVAS	0,00	196.735,58C
PLANEJAMENTO APROVADO	0,00	0,00
ORCAMENTO APROVADO	0,00	248.133.841,14D
INSCRICAO DE RESTOS A PAGAR	8.680.564,71D	8.680.564,71D
EXECUCAO DO PLANEJAMENTO	0,00	0,00
EXECUCAO DO ORCAMENTO	0,00	248.133.841,14C
EXECUCAO DE RESTOS A PAGAR	8.680.564,71C	8.680.564,71C
ATOS POTENCIAIS	18.829.861,49D	21.886.545,10D
ADMINISTRACAO FINANCEIRA	87.173.102,75D	325.152.532,50D
DIVIDA ATIVA	12.141.535,35D	12.894.644,11D
RISCOS FISCAIS	0,00	0,00
CONSORCIOS PUBLICOS	0,00	0,00



12001033025830562

PM DE JAGUARÃO

ORGÃO Nº: 50900

CNPJ: 88414552000197

01/01/2020 a 29/02/2020

	Saldo Inicial	Saldo Final
CUSTOS	0,00	0,00
OUTROS CONTROLES	3.327.074,67D	4.034.189,93D
EXECUCAO DOS ATOS POTENCIAIS	18.829.861,49C	21.886.545,10C
EXECUCAO DA ADMINISTRACAO FINANCEIRA	87.173.102,75C	325.152.532,50C
EXECUCAO DA DIVIDA ATIVA	12.141.535,35C	12.894.644,11C
EXECUCAO DOS RISCOS FISCAIS	0,00	0,00
EXECUCAO DOS CONSORCIOS PUBLICOS	0,00	0,00
APURACAO DE CUSTOS	0,00	0,00
OUTROS CONTROLES	3.327.074,67C	4.034.189,93C

2.3.3 Disponibilidade Financeira

PODER EXECUTIVO	Saldo Inicial	Saldo Final
Caixa	0,00	0,00
Bancos Conta Movimento	14.580.675,96D	14.822.173,40D
Bancos Conta Aplicação	511.602,72D	511.603,38D
Outros	0,00	0,00
TOTAL PODER EXECUTIVO	15.092.278,68D	15.333.776,78D


RPPS	Saldo Inicial	Saldo Final
Caixa	0,00	0,00
Bancos Conta Movimento	70.993.651,22D	72.995.489,96D
Bancos Conta Aplicação	0,00	0,00
Outros	0,00	0,00
TOTAL RPPS	70.993.651,22D	72.995.489,96D

OUTROS	Saldo Inicial	Saldo Final
Caixa	0,00	0,00
Bancos Conta Movimento	0,00	0,00
Bancos Conta Aplicação	0,00	0,00
Outros	0,00	0,00
TOTAL OUTROS	0,00	0,00

TOTAL	86.085.929,90D	88.329.266,74D
--------------	-----------------------	-----------------------

2.5 Valores do Exercício Anterior

CONTAS DE DESPESA	Empenhado	Liquidado	Pago
1º Bimestre	28.912.826,10	9.964.474,91	8.205.624,85
2º Bimestre	9.382.459,51	11.680.360,91	11.177.244,59
3º Bimestre	11.021.802,04	12.249.540,12	12.171.644,74
4º Bimestre	13.476.790,26	12.906.427,69	12.599.393,57
5º Bimestre	9.724.133,97	12.344.629,11	12.252.331,33
6º Bimestre	5.102.248,06	15.922.255,94	15.273.751,84
CONTAS DE RECEITA		Orçado	Realizado
RECEITAS CORRENTES		97.383.080,19	90.320.713,44



12001033025830562

CONTAS DE RECEITA	Orçado	Realizado
RECEITAS CORRENTES INTRA-ORÇAMENTÁRIA	3.738.021,40	3.963.496,12
RECEITAS DE CAPITAL	19.685.070,13	2.088.165,22
RECEITAS DE CAPITAL INTRA-ORÇAMENTÁRIA	0,00	0,00
DEDUÇÕES DA RECEITA	Orçado	Realizado
DEDUCOES	-8.119.135,38	-11.141.225,16
TOTAL CONTAS DE RECEITA	112.687.036,34	85.231.149,62

2.6 Certidão de Decisão - Título Executivo do TCE-RS

Contas Patrimoniais

Cod. Conta	Descrição	Valor Contábil	Adição/Exclusão	Valor Ajustado
SELEÇÃO AUTOMÁTICA				
112619901000000	INSCRICAO DE CERTIDAO DE DECISAO - TITULO EXECUTIVO DO TCE/RS	4.253.102,52	0,00	4.253.102,52
113812701000000	INSCRICAO DE CERTIDAO DE DECISAO - TITULO EXECUTIVO DO TCE-RS	5.395,40	0,00	5.395,40
TOTAL DAS CONTAS PATRIMONIAIS		4.258.497,92	0,00	4.258.497,92

Contas de Receita

Cod. Conta	Descrição	Valor Contábil	Adição/Exclusão	Valor Ajustado
SELEÇÃO AUTOMÁTICA				
1928029101000000000	Restituicao Titulos Executivos Determinados Pelo TCE	2.129,13	0,00	2.129,13
TOTAL DAS CONTAS DE RECEITA		2.129,13	0,00	2.129,13

2.6.1 Justificativas da Certidão de Decisão - Título Executivo do TCE-RS

Em execução.


2.7 Arquivo Livro Diário Geral (TCE_4111)

2.7.1 Arquivo Livro Diário Geral

Especificações	SOMA TOTAL DOS VALORES	
	DÉBITO	CRÉDITO
Disponibilidades - CTA_DISP.TXT	30.230.319,68	27.986.982,84
Demais Contas	886.976.593,98	889.219.930,82
Totais	917.206.913,66	917.206.913,66
Número Total dos Registros que compõem o arquivo (Campo Finalizador)		145.268

3. Índices Constitucionais


3.2 Índices Constitucionais Referentes à Educação (MDE+FUNDEB)



12001033025830562

3.2.1 Base de Cálculo Constitucional da Receita da Educação (MDE + FUNDEB), a Partir das Contas

Cód. Conta	Descrição	Valor Contábil	Adição/Exclusão	Valor Ajustado
SELEÇÃO AUTOMÁTICA				
11120111010000000000	ITR - Municípios Conveniados - Principal - PROPRIO	77.440,31	0,00	77.440,31
11120111020000000000	ITR - Municípios Conveniados - Principal - MDE	6.453,36	0,00	6.453,36
11120111030000000000	ITR - Municípios Conveniados - Principal - ASPS	19.360,06	0,00	19.360,06
11120111040000000000	ITR - Municípios Conveniados - Principal - FUNDEB	25.813,44	0,00	25.813,44
11130311020100000000	IRRF sobre Rendimentos do Trabalho - Principal - Ativos/Inativos do Poder Legislativo - PROPRIO	13.044,60	0,00	13.044,60
11130311020200000000	IRRF sobre Rendimentos do Trabalho - Principal - Ativos/Inativos do Poder Legislativo - MDE	5.435,26	0,00	5.435,26
11130311020300000000	IRRF sobre Rendimentos do Trabalho - Principal - Ativos/Inativos do Poder Legislativo - ASPS	3.261,16	0,00	3.261,16
11130311060100000000	IRRF- Prestadores de servico - Proprio	720,19	0,00	720,19
11130311060200000000	IRRF- Prestadores de servico -MDE	300,09	0,00	300,09
11130311060300000000	IRRF- Prestadores de servico -ASPS	180,05	0,00	180,05
11180111010000000000	IPTU - Principal - PROPRIO	312.901,60	0,00	312.901,60
11180111020000000000	IPTU - Principal - MDE	130.387,38	0,00	130.387,38
11180111030000000000	IPTU - Principal - ASPS	78.213,40	0,00	78.213,40
11180112010000000000	IPTU - Multas e Juros - PROPRIO	1,04	0,00	1,04
11180112020000000000	IPTU - Multas e Juros - MDE	0,44	0,00	0,44
11180112030000000000	IPTU - Multas e Juros - ASPS	0,25	0,00	0,25
11180113010000000000	IPTU - Divida Ativa - PROPRIO	55.846,82	0,00	55.846,82
11180113020000000000	IPTU - Divida Ativa - MDE	23.277,48	0,00	23.277,48
11180113030000000000	IPTU - Divida Ativa - ASPS	14.337,69	0,00	14.337,69
11180114010000000000	IPTU - Divida Ativa - Multas e Juros - PROPRIO	14.793,50	0,00	14.793,50
11180114020000000000	IPTU - Divida Ativa - Multas e Juros - MDE	6.173,12	0,00	6.173,12
11180114030000000000	IPTU - Divida Ativa - Multas e Juros - ASPS	3.688,44	0,00	3.688,44
11180141010000000000	ITBI - Principal - PROPRIO	142.857,49	0,00	142.857,49
11180141020000000000	ITBI - Principal - MDE	56.373,98	0,00	56.373,98
11180141030000000000	ITBI - Principal - ASPS	33.824,21	0,00	33.824,21
11180231010000000000	ISS - Principal - PROPRIO	444.083,61	0,00	444.083,61
11180231020000000000	ISS - Principal - MDE	185.036,11	0,00	185.036,11
11180231030000000000	ISS - Principal - ASPS	111.020,02	0,00	111.020,02
11180232010000000000	ISS - Multas e Juros - PROPRIO	3.716,92	0,00	3.716,92
11180232020000000000	ISS - Multas e Juros - MDE	1.550,15	0,00	1.550,15
11180232030000000000	ISS - Multas e Juros - ASPS	927,93	0,00	927,93
11180233010000000000	ISS - Divida Ativa - PROPRIO	9.205,33	0,00	9.205,33
11180233020000000000	ISS - Divida Ativa - MDE	3.835,96	0,00	3.835,96
11180233030000000000	ISS - Divida Ativa - ASPS	2.300,83	0,00	2.300,83
11180234010000000000	ISS - Divida Ativa -Multas e Juros - PROPRIO	3.066,30	0,00	3.066,30
11180234020000000000	ISS - Divida Ativa -Multas e Juros - MDE	1.277,98	0,00	1.277,98
11180234030000000000	ISS - Divida Ativa -Multas e Juros - ASPS	766,22	0,00	766,22
17180121010000000000	Cota-Parte do FPM - Cota Mensal - Principal - PROPRIO	2.401.848,74	0,00	2.401.848,74
17180121020000000000	Cota-Parte do FPM - Cota Mensal - Principal - MDE	200.154,07	0,00	200.154,07
17180121030000000000	Cota-Parte do FPM - Cota Mensal - Principal - ASPS	600.462,20	0,00	600.462,20
17180121040000000000	Cota-Parte do FPM - Cota Mensal - Principal - FUNDEB	800.616,27	0,00	800.616,27
17280111010000000000	Cota-Parte do ICMS - Principal - PROPRIO	2.007.129,64	0,00	2.007.129,64
17280111020000000000	Cota-Parte do ICMS - Principal - MDE	125.445,68	0,00	125.445,68



12001033025830562

Cód. Conta	Descrição	Valor Contábil	Adição/Exclusão	Valor Ajustado
17280111030000000000	Cota-Parte do ICMS - Principal- ASPS	376.336,78	0,00	376.336,78
17280111040000000000	Cota-Parte do ICMS - Principal - FUNDEB	634.116,48	0,00	634.116,48
17280121010000000000	Cota-Parte do IPVA - Principal - PROPRIO	594.151,34	0,00	594.151,34
17280121020000000000	Cota-Parte do IPVA - Principal - MDE	49.512,61	0,00	49.512,61
17280121030000000000	Cota-Parte do IPVA - Principal - ASPS	148.537,83	0,00	148.537,83
17280121040000000000	Cota-Parte do IPVA - Principal - FUNDEB	198.050,44	0,00	198.050,44
17280131010000000000	Cota-Parte do IPI - Municípios - Principal - PROPRIO	27.196,06	0,00	27.196,06
17280131020000000000	Cota-Parte do IPI - Municípios - Principal - MDE	2.002,55	0,00	2.002,55
17280131030000000000	Cota-Parte do IPI - Municípios - Principal - ASPS	6.007,64	0,00	6.007,64
17280131040000000000	Cota-Parte do IPI - Municípios - Principal - FUNDEB	8.801,58	0,00	8.801,58
91118011101000000000	Deducao - IPTU - Principal - PROPRIO	-312.884,31	0,00	-312.884,31
91118011102000000000	Deducao - IPTU - Principal - MDE	-130.380,16	0,00	-130.380,16
91118011103000000000	Deducao - IPTU - Principal - ASPS	-78.209,09	0,00	-78.209,09
91118011301000000000	Deducao - IPTU - Divida Ativa - PROPRIO	-25,04	0,00	-25,04
91118011302000000000	Deducao - IPTU - Divida Ativa - MDE	-10,50	0,00	-10,50
91118011303000000000	Deducao - IPTU - Divida Ativa - ASPS	-6,22	0,00	-6,22
91118011401000000000	Deducao - IPTU - Divida Ativa - Multas e Juros - PROPRIO	-39,84	0,00	-39,84
91118011402000000000	Deducao - IPTU - Divida Ativa - Multas e Juros - MDE	-17,04	0,00	-17,04
91118011403000000000	Deducao - IPTU - Divida Ativa - Multas e Juros - ASPS	-9,52	0,00	-9,52
91118023301000000000	Deducao - ISS - Divida Ativa - PROPRIO	-0,24	0,00	-0,24
91118023302000000000	Deducao - ISS - Divida Ativa - MDE	-0,08	0,00	-0,08
91118023303000000000	Deducao - ISS - Divida Ativa - ASPS	-0,08	0,00	-0,08
91118023401000000000	Deducao - ISS - Divida Ativa -Multas e Juros - PROPRIO	-4,20	0,00	-4,20
91118023402000000000	Deducao - ISS - Divida Ativa -Multas e Juros - MDE	-1,74	0,00	-1,74
91118023403000000000	Deducao - ISS - Divida Ativa -Multas e Juros - ASPS	-1,02	0,00	-1,02
SUBTOTAL		9.450.253,55	0,00	9.450.253,55

TOTAL I - Base Receita Educação (MDE + FUNDEB) - 25% da Receita Ajustada

2.362.563,39


3.2.2 Base de Cálculo Constitucional da Receita da Educação (MDE + FUNDEB), a Partir dos Recursos Vinculados

Cód. Recurso	Descrição	Valor Contábil	Adição/Exclusão	Valor Ajustado
20	RECEITA TRIBUTÁRIA	420.101,31	0,00	420.101,31
20	TRANSFERÊNCIAS CORRENTES	377.114,91	0,00	377.114,91
20	DEDUÇÕES DA RECEITA TRIBUTÁRIA	-130.409,52	0,00	-130.409,52
31	RECEITA TRIBUTÁRIA	25.813,44	0,00	25.813,44
31	TRANSFERÊNCIAS CORRENTES	1.641.584,77	0,00	1.641.584,77
TOTAL II		2.334.204,91	0,00	2.334.204,91

Valor Total da Base Constitucional da Receita da Educação calculada pelas contas diferente do Valor Total da Base Constitucional da Receita da Educação calculada pelos recursos vinculados

3.2.3 Cálculo da Despesa Constitucional com Educação (MDE + FUNDEB), por Recursos Vinculados

Cód. Recurso	Descrição da Subfunção	Valor Contábil	Adição/Exclusão	Valor Ajustado
20	Administração Geral	348.638,06	0,00	348.638,06
20	Ensino Fundamental	302.137,39	0,00	302.137,39
20	Educação Infantil	178.649,76	0,00	178.649,76
20	Educação Especial	44.512,80	0,00	44.512,80
20	Transporte Rodoviário	3.284,16	0,00	3.284,16
31	Ensino Fundamental	1.889.654,21	0,00	1.889.654,21



12001033025830562

PM DE JAGUARÃO

ORGÃO Nº: 50900

CNPJ: 88414552000197

01/01/2020 a 29/02/2020

Cód. Recurso	Descrição da Subfunção	Valor Contábil	Adição/Exclusão	Valor Ajustado
31	Ensino Médio	8.055,92	0,00	8.055,92
31	Ensino Profissional	6.157,58	0,00	6.157,58
31	Educação Infantil	331.189,33	0,00	331.189,33
31	Educação Especial	40.000,00	0,00	40.000,00
SUBTOTAL I		3.152.279,21	0,00	3.152.279,21

3.2.4 Cálculo da Despesa Constitucional com Educação (MDE + FUNDEB), Contabilizada nas Contas Patrimoniais

Cód. Conta	Descrição	Valor Contábil	Adição/Exclusão	Valor Ajustado
SELEÇÃO AUTOMÁTICA				
		0,00	0,00	0,00
SUBTOTAL II		0,00	0,00	0,00
(-) Desp. Liq. com Recursos do PLUS do FUNDEB		796.590,11	0,00	796.590,11
(-) Desp. Liq. com Rend. da MDE + FUNDEB		1.186,23	0,00	1.186,23
	% de Aplicação			Valor Aplicado
TOTAL III - Gastos Constitucionais com Educação (MDE + FUNDEB)		24,91		2.354.502,87

3.2.5 Despesas Executadas como Contrapartida da Educação

Cód. Contrapartida	Cód. RV	Descrição da Subfunção	Valor Contábil	Adição/Exclusão	Valor Ajustado
TOTAL			0,00	0,00	0,00

3.3 Índices Constitucionais Referentes ao FUNDEB

3.3.1 Base de Cálculo Constitucional da Receita do FUNDEB, a Partir das Contas

Cód. Conta	Descrição	Valor Contábil	Adição/Exclusão	Valor Ajustado
SELEÇÃO AUTOMÁTICA				
11120111010000000000	ITR - Municípios Conveniados - Principal - PROPRIO	77.440,31	0,00	77.440,31
11120111020000000000	ITR - Municípios Conveniados - Principal - MDE	6.453,36	0,00	6.453,36
11120111030000000000	ITR - Municípios Conveniados - Principal - ASPS	19.360,06	0,00	19.360,06
11120111040000000000	ITR - Municípios Conveniados - Principal - FUNDEB	25.813,44	0,00	25.813,44
17180121010000000000	Cota-Parte do FPM - Cota Mensal - Principal - PROPRIO	2.401.848,74	0,00	2.401.848,74
17180121020000000000	Cota-Parte do FPM - Cota Mensal - Principal - MDE	200.154,07	0,00	200.154,07
17180121030000000000	Cota-Parte do FPM - Cota Mensal - Principal - ASPS	600.462,20	0,00	600.462,20
17180121040000000000	Cota-Parte do FPM - Cota Mensal - Principal - FUNDEB	800.616,27	0,00	800.616,27
17280111010000000000	Cota-Parte do ICMS - Principal - PROPRIO	2.007.129,64	0,00	2.007.129,64
17280111020000000000	Cota-Parte do ICMS - Principal - MDE	125.445,68	0,00	125.445,68
17280111030000000000	Cota-Parte do ICMS - Principal - ASPS	376.336,78	0,00	376.336,78
17280111040000000000	Cota-Parte do ICMS - Principal - FUNDEB	634.116,48	0,00	634.116,48
17280121010000000000	Cota-Parte do IPVA - Principal - PROPRIO	594.151,34	0,00	594.151,34
17280121020000000000	Cota-Parte do IPVA - Principal - MDE	49.512,61	0,00	49.512,61
17280121030000000000	Cota-Parte do IPVA - Principal - ASPS	148.537,83	0,00	148.537,83
17280121040000000000	Cota-Parte do IPVA - Principal - FUNDEB	198.050,44	0,00	198.050,44
17280131010000000000	Cota-Parte do IPI - Municípios - Principal - PROPRIO	27.196,06	0,00	27.196,06
17280131020000000000	Cota-Parte do IPI - Municípios - Principal - MDE	2.002,55	0,00	2.002,55
17280131030000000000	Cota-Parte do IPI - Municípios - Principal - ASPS	6.007,64	0,00	6.007,64
17280131040000000000	Cota-Parte do IPI - Municípios - Principal - FUNDEB	8.801,58	0,00	8.801,58
SUBTOTAL		8.309.437,08	0,00	8.309.437,08



12001033025830562

Total I - Base Receita do FUNDEB - 20% da Receita Ajustada **1.661.887,42**

3.3.2 Base de Cálculo Constitucional da Receita do FUNDEB, a Partir dos Recursos

Cód. Recurso	Descrição	Valor Contábil	Adição/Exclusão	Valor Ajustado
31	RECEITA TRIBUTÁRIA	25.813,44	0,00	25.813,44
31	TRANSFERÊNCIAS CORRENTES	1.641.584,77	0,00	1.641.584,77
TOTAL II		1.667.398,21	0,00	1.667.398,21

3.3.3 Cálculo da Despesa Constitucional com FUNDEB, a Partir dos Recursos

Cód. Recurso	Descrição da Subfunção	Valor Contábil	Adição/Exclusão	Valor Ajustado
31	Ensino Fundamental	1.889.654,21	0,00	1.889.654,21
31	Ensino Médio	8.055,92	0,00	8.055,92
31	Ensino Profissional	6.157,58	0,00	6.157,58
31	Educação Infantil	331.189,33	0,00	331.189,33
31	Educação Especial	40.000,00	0,00	40.000,00
SUBTOTAL I		2.275.057,04	0,00	2.275.057,04

(-) Desp. Liq. com Recursos do PLUS do FUNDEB	796.590,11	0,00	796.590,11
(-) Desp. Liq. com Rend. do FUNDEB	1.182,20	0,00	1.182,20

% de Aplicação Valor Aplicado

TOTAL III - Gastos Constitucionais com FUNDEB **17,78** **1.477.284,73**

3.3.4 Cálculo da Proporção de 60% destinada ao pagamento dos Profissionais do Magistério (Art. 60, XII do ADCT)

3.3.4.1 Base de Cálculo para aplicação dos 60% dos Recursos do FUNDEB - Exercício de 2020

Cód. Conta	Descrição da Subfunção	Valor Contábil	Adição/Exclusão	Valor Ajustado
SELEÇÃO AUTOMÁTICA				
13210011010201000000	Rend. FUNDEB	491,75	0,00	491,75
13210011010202000000	Rend. FUNDEB BB	690,45	0,00	690,45
17580111010000000000	Transferencias de Recursos do FUNDEB	2.463.988,32	0,00	2.463.988,32
Total		2.465.170,52	0,00	2.465.170,52

Base da Receita - 60% do Retorno do FUNDEB **1.479.102,31**

3.3.4.2 Aplicação dos Recursos do FUNDEB destinada ao pagamento dos Profissionais do Magistério - Exercício de 2020

Cód. Recurso	Descrição da Subfunção	Valor Contábil	Adição/Exclusão	Valor Ajustado
31	Ensino Profissional	4.502,52	0,00	4.502,52
31	Ensino Fundamental	1.537.097,03	0,00	1.537.097,03
31	Educação Infantil	272.156,39	0,00	272.156,39
TOTAL		1.813.755,94	0,00	1.813.755,94

% de Aplicação **73,58**

3.3.5 Cálculo da Base de Verificação do § 2º do art. 21 da Lei do FUNDEB

3.3.5.1 Base de Cálculo do Superávit do FUNDEB - Exercício Anterior

Rendimentos do FUNDEB - Exercício de 2019	6.669,89	0,00	6.669,89
Plus do FUNDEB - Exercício de 2019	3.863.551,21	0,00	3.863.551,21



12001033025830562

TOTAL **3.870.221,10** **0,00** **3.870.221,10**

Limite para Aplicação no 1º Trimestre do Exercício Seguinte: 5% **193.511,06**


3.3.5.2 Despesas Liquidadas com Recursos do Superávit do FUNDEB - Exercício de 2020 (Janeiro - Fevereiro)

Cód. Recurso	Descrição da Subfunção	Valor Contábil	Adição/Exclusão	Valor Ajustado
TOTAL		0,00	0,00	0,00

3.5 Índices Constitucionais Referentes à Saúde - ASPS

3.5.1 Base de Cálculo Constitucional da Receita da Saúde (ASPS), a Partir das Contas

Cód. Conta	Descrição	Valor Contábil	Adição/Exclusão	Valor Ajustado
SELEÇÃO AUTOMÁTICA				
11120111010000000000	ITR - Municípios Conveniados - Principal - PROPRIO	77.440,31	0,00	77.440,31
11120111020000000000	ITR - Municípios Conveniados - Principal - MDE	6.453,36	0,00	6.453,36
11120111030000000000	ITR - Municípios Conveniados - Principal - ASPS	19.360,06	0,00	19.360,06
11120111040000000000	ITR - Municípios Conveniados - Principal - FUNDEB	25.813,44	0,00	25.813,44
11130311020100000000	IRRF sobre Rendimentos do Trabalho - Principal - Ativos/Inativos do Poder Legislativo - PROPRIO	13.044,60	0,00	13.044,60
11130311020200000000	IRRF sobre Rendimentos do Trabalho - Principal - Ativos/Inativos do Poder Legislativo - MDE	5.435,26	0,00	5.435,26
11130311020300000000	IRRF sobre Rendimentos do Trabalho - Principal - Ativos/Inativos do Poder Legislativo - ASPS	3.261,16	0,00	3.261,16
11130311060100000000	IRRF- Prestadores de servico - Proprio	720,19	0,00	720,19
11130311060200000000	IRRF- Prestadores de servico -MDE	300,09	0,00	300,09
11130311060300000000	IRRF- Prestadores de servico -ASPS	180,05	0,00	180,05
11180111010000000000	IPTU - Principal - PROPRIO	312.901,60	0,00	312.901,60
11180111020000000000	IPTU - Principal - MDE	130.387,38	0,00	130.387,38
11180111030000000000	IPTU - Principal - ASPS	78.213,40	0,00	78.213,40
11180112010000000000	IPTU - Multas e Juros - PROPRIO	1,04	0,00	1,04
11180112020000000000	IPTU - Multas e Juros - MDE	0,44	0,00	0,44
11180112030000000000	IPTU - Multas e Juros - ASPS	0,25	0,00	0,25
11180113010000000000	IPTU - Divida Ativa - PROPRIO	55.846,82	0,00	55.846,82
11180113020000000000	IPTU - Divida Ativa - MDE	23.277,48	0,00	23.277,48
11180113030000000000	IPTU - Divida Ativa - ASPS	14.337,69	0,00	14.337,69
11180114010000000000	IPTU - Divida Ativa - Multas e Juros - PROPRIO	14.793,50	0,00	14.793,50
11180114020000000000	IPTU - Divida Ativa - Multas e Juros - MDE	6.173,12	0,00	6.173,12
11180114030000000000	IPTU - Divida Ativa - Multas e Juros - ASPS	3.688,44	0,00	3.688,44
11180141010000000000	ITBI - Principal - PROPRIO	142.857,49	0,00	142.857,49
11180141020000000000	ITBI - Principal - MDE	56.373,98	0,00	56.373,98
11180141030000000000	ITBI - Principal - ASPS	33.824,21	0,00	33.824,21
11180231010000000000	ISS - Principal - PROPRIO	444.083,61	0,00	444.083,61
11180231020000000000	ISS - Principal - MDE	185.036,11	0,00	185.036,11
11180231030000000000	ISS - Principal - ASPS	111.020,02	0,00	111.020,02
11180232010000000000	ISS - Multas e Juros - PROPRIO	3.716,92	0,00	3.716,92
11180232020000000000	ISS - Multas e Juros - MDE	1.550,15	0,00	1.550,15
11180232030000000000	ISS - Multas e Juros - ASPS	927,93	0,00	927,93
11180233010000000000	ISS - Divida Ativa - PROPRIO	9.205,33	0,00	9.205,33
11180233020000000000	ISS - Divida Ativa - MDE	3.835,96	0,00	3.835,96
11180233030000000000	ISS - Divida Ativa - ASPS	2.300,83	0,00	2.300,83



12001033025830562


Cód. Conta	Descrição	Valor Contábil	Adição/Exclusão	Valor Ajustado
11180234010000000000	ISS - Divida Ativa -Multas e Juros - PROPRIO	3.066,30	0,00	3.066,30
11180234020000000000	ISS - Divida Ativa -Multas e Juros - MDE	1.277,98	0,00	1.277,98
11180234030000000000	ISS - Divida Ativa -Multas e Juros - ASPS	766,22	0,00	766,22
17180121010000000000	Cota-Parte do FPM - Cota Mensal - Principal - PROPRIO	2.401.848,74	0,00	2.401.848,74
17180121020000000000	Cota-Parte do FPM - Cota Mensal - Principal - MDE	200.154,07	0,00	200.154,07
17180121030000000000	Cota-Parte do FPM - Cota Mensal - Principal - ASPS	600.462,20	0,00	600.462,20
17180121040000000000	Cota-Parte do FPM - Cota Mensal - Principal - FUNDEB	800.616,27	0,00	800.616,27
17280111010000000000	Cota-Parte do ICMS - Principal - PROPRIO	2.007.129,64	0,00	2.007.129,64
17280111020000000000	Cota-Parte do ICMS - Principal - MDE	125.445,68	0,00	125.445,68
17280111030000000000	Cota-Parte do ICMS - Principal- ASPS	376.336,78	0,00	376.336,78
17280111040000000000	Cota-Parte do ICMS - Principal - FUNDEB	634.116,48	0,00	634.116,48
17280121010000000000	Cota-Parte do IPVA - Principal - PROPRIO	594.151,34	0,00	594.151,34
17280121020000000000	Cota-Parte do IPVA - Principal - MDE	49.512,61	0,00	49.512,61
17280121030000000000	Cota-Parte do IPVA - Principal - ASPS	148.537,83	0,00	148.537,83
17280121040000000000	Cota-Parte do IPVA - Principal - FUNDEB	198.050,44	0,00	198.050,44
17280131010000000000	Cota-Parte do IPI - Municipios - Principal - PROPRIO	27.196,06	0,00	27.196,06
17280131020000000000	Cota-Parte do IPI - Municipios - Principal - MDE	2.002,55	0,00	2.002,55
17280131030000000000	Cota-Parte do IPI - Municipios - Principal - ASPS	6.007,64	0,00	6.007,64
17280131040000000000	Cota-Parte do IPI - Municipios - Principal - FUNDEB	8.801,58	0,00	8.801,58
91118011101000000000	Deducao - IPTU - Principal - PROPRIO	-312.884,31	0,00	-312.884,31
91118011102000000000	Deducao - IPTU - Principal - MDE	-130.380,16	0,00	-130.380,16
91118011103000000000	Deducao - IPTU - Principal - ASPS	-78.209,09	0,00	-78.209,09
91118011301000000000	Deducao - IPTU - Divida Ativa - PROPRIO	-25,04	0,00	-25,04
91118011302000000000	Deducao - IPTU - Divida Ativa - MDE	-10,50	0,00	-10,50
91118011303000000000	Deducao - IPTU - Divida Ativa - ASPS	-6,22	0,00	-6,22
91118011401000000000	Deducao - IPTU - Divida Ativa - Multas e Juros - PROPRIO	-39,84	0,00	-39,84
91118011402000000000	Deducao - IPTU - Divida Ativa - Multas e Juros - MDE	-17,04	0,00	-17,04
91118011403000000000	Deducao - IPTU - Divida Ativa - Multas e Juros - ASPS	-9,52	0,00	-9,52
91118023301000000000	Deducao - ISS - Divida Ativa - PROPRIO	-0,24	0,00	-0,24
91118023302000000000	Deducao - ISS - Divida Ativa - MDE	-0,08	0,00	-0,08
91118023303000000000	Deducao - ISS - Divida Ativa - ASPS	-0,08	0,00	-0,08
91118023401000000000	Deducao - ISS - Divida Ativa -Multas e Juros - PROPRIO	-4,20	0,00	-4,20
91118023402000000000	Deducao - ISS - Divida Ativa -Multas e Juros - MDE	-1,74	0,00	-1,74
91118023403000000000	Deducao - ISS - Divida Ativa -Multas e Juros - ASPS	-1,02	0,00	-1,02
SUBTOTAL I		9.450.253,55	0,00	9.450.253,55
TOTAL I - Base Receita Saúde (ASPS) - 15% da Receita Ajustada				1.417.538,03

3.5.2 Base de Cálculo Constitucional da Receita da Saúde (ASPS), a Partir dos Recursos Vinculados

Cód. Recurso	Descrição	Valor Contábil	Adição/Exclusão	Valor Ajustado
40	RECEITA TRIBUTÁRIA	267.880,26	0,00	267.880,26
40	TRANSFERÊNCIAS CORRENTES	1.131.344,45	0,00	1.131.344,45
40	DEDUÇÕES DA RECEITA TRIBUTÁRIA	-78.225,93	0,00	-78.225,93
TOTAL II		1.320.998,78	0,00	1.320.998,78

Valor Total da Base Constitucional da Receita da Saúde calculada pelas contas diferente do Valor Total da Base Constitucional da Receita da Saúde calculada pelos recursos vinculados

3.5.3 Cálculo da Despesa Constitucional com Saúde (ASPS), por Recursos Vinculados



12001033025830562

PM DE JAGUARÃO

ORGÃO Nº: 50900

CNPJ: 88414552000197

01/01/2020 a 29/02/2020

Cód. Recurso	Descrição da Subfunção	Valor Contábil	Adição/Exclusão	Valor Ajustado
40	Administração Geral	44.136,59	0,00	44.136,59
40	Atenção Básica	639.078,86	0,00	639.078,86
40	Assistência Hospitalar e Ambulatorial	296.856,96	0,00	296.856,96
40	Suporte Profilático e Terapêutico	12.848,10	0,00	12.848,10
40	Vigilância Sanitária	20.702,48	0,00	20.702,48
SUBTOTAL I		1.013.622,99	0,00	1.013.622,99

3.5.4 Dedução da Despesa Constitucional com Saúde (ASPS)

Gastos com aposentadorias e pensões

Cód. Recurso	Cód. Conta	Valor Contábil	Adição/Exclusão	Valor Ajustado
		0,00	0,00	0,00
SUBTOTAL II		0,00	0,00	0,00

(-) Despesa Liquidada com Rendimentos das ASPS	432,12	0,00	432,12
SUBTOTAL III	432,12	0,00	432,12

	% de Aplicação	Valor Aplicado
TOTAL IV - Gastos Constitucionais com Saúde (ASPS)	10,72	1.013.190,87

3.5.5 Despesas Executadas como Contrapartida da Saúde

Cód. Contrapartida	Cód. RV	Descrição da Subfunção	Valor Contábil	Adição/Exclusão	Valor Ajustado
TOTAL			0,00	0,00	0,00

4. Avisos Exibidos na Verificação dos Arquivos Texto

4.1 Avisos Exibidos

Nome do Arquivo	Cód. de Erro	Linha	Campo	Status	Descrição
CREDOR.TXT	CRE_14	0	0	AVISO	Percentuais de Unidades da Federação Inválidos: 13%
CREDOR.TXT	CRE_15	0	0	AVISO	Percentuais de Campos Endereço + Cidade + UF em Branco: 11%
EMPENHO.TXT	EMP_61	2824	25	AVISO	Linha 2824 - Quando o campo "Modalidade da Licitação/Forma de Contratação" for PRI (Processo de Inexigibilidade) o campo "Número da Licitação" não deve ser preenchido com sequência de zeros.
EMPENHO.TXT	EMP_63	0	0	AVISO	1 ocorrência(s) da licitação nr. 3, ano 2019, modalidade PRE (Pregão Eletrônico), não cadastrada no Licitacon.
EMPENHO.TXT	EMP_63	0	0	AVISO	1 ocorrência(s) da licitação nr. 219, ano 2019, modalidade PRI (Processo de Inexigibilidade), não cadastrada no Licitacon.
EMPENHO.TXT	EMP_73	0	0		O percentual de ocorrências de Modalidade da Licitação/Forma de Contratação em "NSA - Não se aplica" equivale a 45,323%
LIQUIDAC.TXT	LIQ_32	0	0	AVISO	Contrato Padrão TCE nr. 48, Contrato nr. 048, ano 2019, tipo de instrumento contratual C (Contrato), não cadastrado no Licitacon.
LIQUIDAC.TXT	LIQ_32	0	0	AVISO	Contrato Padrão TCE nr. 64, Contrato nr. 64, ano 2019, tipo de instrumento contratual C (Contrato), não cadastrado no Licitacon.
LIQUIDAC.TXT	LIQ_32	0	0	AVISO	Contrato Padrão TCE nr. 3, Contrato nr. 003, ano 2020, tipo de instrumento contratual C (Contrato), não cadastrado no Licitacon.
LIQUIDAC.TXT	LIQ_38	0	0		O percentual de ocorrências do campo Existe Contrato/Termo em "N = Não" ou "X = Não se aplica" equivale a 95,505%
LIQUIDAC.TXT	LIQ_39	0	0		O percentual de ocorrências do campo Existe Nota Fiscal em "N = Não" ou "X = Não se Aplica" equivale a 93,928%
BAL_REC.TXT	BER_26	0	0	AVISO	Natureza da Receita Orçamentária 11280291010000000000 do balancete da receita vinculada indevidamente ao recurso 0040
CTA_DISP.TXT	CTV_34	2	0	AVISO	Linha: 2 - Validação da conta 00000000000000000011 inconsistente para o código do banco 1
CTA_DISP.TXT	CTV_34	5	0	AVISO	Linha: 5 - Validação da conta 00000000000403252200 inconsistente para o código do banco 41
CTA_DISP.TXT	CTV_34	6	0	AVISO	Linha: 6 - Validação da conta 00000000000000164480 inconsistente para o código do banco 1



Nome do Arquivo	Cód. de Erro	Linha	Campo	Status	Descrição
CTA_DISP.TXT	CTV_34	61	0	AVISO	Linha: 61 - Validação da conta 0000000000000000237 inconsistente para o código do banco 1
CTA_DISP.TXT	CTV_34	73	0	AVISO	Linha: 73 - Validação da conta 000000000000999999x inconsistente para o código do banco 1
CTA_DISP.TXT	CTV_33	95	0	AVISO	Linha: 95 - Validação do prefixo da agência 00485 inconsistente para o código do banco 104
CTA_DISP.TXT	CTV_34	95	0	AVISO	Linha: 95 - Validação da conta 0000000006066470847 inconsistente para o código do banco 104
CTA_DISP.TXT	CTV_33	119	0	AVISO	Linha: 119 - Validação do prefixo da agência 00485 inconsistente para o código do banco 104
CTA_DISP.TXT	CTV_34	119	0	AVISO	Linha: 119 - Validação da conta 0000000006000000000 inconsistente para o código do banco 104
CTA_DISP.TXT	CTV_33	131	0	AVISO	Linha: 131 - Validação do prefixo da agência 00485 inconsistente para o código do banco 104
CTA_DISP.TXT	CTV_34	131	0	AVISO	Linha: 131 - Validação da conta 0000000006066470464 inconsistente para o código do banco 104
CTA_DISP.TXT	CTV_33	191	0	AVISO	Linha: 191 - Validação do prefixo da agência 00485 inconsistente para o código do banco 104
CTA_DISP.TXT	CTV_34	191	0	AVISO	Linha: 191 - Validação da conta 0000000006066470855 inconsistente para o código do banco 104
CTA_DISP.TXT	CTV_33	194	0	AVISO	Linha: 194 - Validação do prefixo da agência 00485 inconsistente para o código do banco 104
CTA_DISP.TXT	CTV_34	194	0	AVISO	Linha: 194 - Validação da conta 0000000006066470847 inconsistente para o código do banco 104
CTA_DISP.TXT	CTV_34	248	0	AVISO	Linha: 248 - Validação da conta 0000000000000000011 inconsistente para o código do banco 41
CTA_DISP.TXT	CTV_34	271	0	AVISO	Linha: 271 - Validação da conta 0000000000040443710 inconsistente para o código do banco 41
CTA_DISP.TXT	CTV_34	282	0	AVISO	Linha: 282 - Validação da conta 0000000000040388380 inconsistente para o código do banco 41
CTA_DISP.TXT	CTV_34	283	0	AVISO	Linha: 283 - Validação da conta 0000000000040388380 inconsistente para o código do banco 41
CTA_DISP.TXT	CTV_34	284	0	AVISO	Linha: 284 - Validação da conta 0000000000040388380 inconsistente para o código do banco 41
CTA_DISP.TXT	CTV_33	287	0	AVISO	Linha: 287 - Validação do prefixo da agência 00485 inconsistente para o código do banco 104
CTA_DISP.TXT	CTV_34	287	0	AVISO	Linha: 287 - Validação da conta 0000000006000000011 inconsistente para o código do banco 104
CTA_DISP.TXT	CTV_33	290	0	AVISO	Linha: 290 - Validação do prefixo da agência 00485 inconsistente para o código do banco 104
CTA_DISP.TXT	CTV_34	290	0	AVISO	Linha: 290 - Validação da conta 0000000000000000006 inconsistente para o código do banco 104
CTA_DISP.TXT	CTV_17	0	0		Não existe nenhuma conta do disponível com Recurso Vinculado entre 8001 e 9999 (Extra-Orçamentário)

4.2 Avisos Justificados pela Entidade

Descrição: CTV_17 - Não existe nenhuma conta do disponível com Recurso Vinculado entre 8001 e 9999 (Extra-Orçamentário)

Justificativa: Todos os movimentos extra-orçamentários estão sendo feitos na própria fonte de recurso.

5. Informações Referentes à Gestão Fiscal

5.1 Transparência da Gestão Fiscal

5.1.1 Data e Forma de Publicação dos Relatórios Resumidos da Execução Orçamentária - art. 52 da LRF

Período	Tipo	Data	Forma Publicação
1º Bimestre	Mural	30/03/2020	Prefeitura Municipal de Jaguarão
	Jornal		Não Publicado
	Internet	30/03/2020	www.jaguarao.rs.gov.br

5.1.3 Data e Local das Audiências Públicas

Período	Data	Local
3º Quadrimestre/2019	28/02/2020	Câmara Municipal de Vereadores de Jaguarão

5.1.4 Disponibilização das Informações na Internet, em tempo real

Data	Endereço Eletrônico
15/03/2014	http://www.jaguarao.rs.gov.br

Não foram inseridas observações.

5.3 Metas de Arrecadação



RECEITAS CORRENTES	META	REALIZADA
1º Bimestre	15.710.951,21	15.310.687,96
2º Bimestre	17.901.916,13	0,00
3º Bimestre	15.794.570,88	0,00
4º Bimestre	15.766.456,39	0,00
5º Bimestre	17.880.627,82	0,00
6º Bimestre	15.162.926,51	0,00
TOTAL	98.217.448,94	15.310.687,96
RECEITAS CORRENTES INTRA-ORÇAMENTÁRIAS	META	REALIZADA
1º Bimestre	749.082,47	970.485,01
2º Bimestre	589.464,00	0,00
3º Bimestre	864.827,90	0,00
4º Bimestre	560.845,72	0,00
5º Bimestre	1.322.512,77	0,00
6º Bimestre	240.847,14	0,00
TOTAL	4.327.580,00	970.485,01
RECEITAS DE CAPITAL	META	REALIZADA
1º Bimestre	2.626.253,88	243.815,62
2º Bimestre	3.063.690,38	0,00
3º Bimestre	2.610.103,35	0,00
4º Bimestre	2.686.992,05	0,00
5º Bimestre	2.862.237,43	0,00
6º Bimestre	2.664.615,64	0,00
TOTAL	16.513.892,73	243.815,62
RECEITAS DE CAPITAL INTRA-ORÇAMENTÁRIAS	META	REALIZADA
TOTAL	0,00	0,00
DEDUÇÕES DA RECEITA	META	REALIZADA
1º Bimestre	-1.329.102,16	-2.299.865,50
2º Bimestre	-1.549.166,99	0,00
3º Bimestre	-1.321.484,83	0,00
4º Bimestre	-1.358.890,68	0,00
5º Bimestre	-1.450.868,46	0,00
6º Bimestre	-1.346.117,00	0,00
TOTAL	-8.355.630,12	-2.299.865,50
TOTAL DA RECEITA	110.703.291,55	14.225.123,09

5.5 Informações para Emissão de Certidão - Art. 21 da Resolução do Senado Federal n.º 43/2001


5.5.1 Poder Executivo

Não houve captação de recursos a título de antecipação de receita de tributo ou contribuição cujo fato gerador ainda não tenha ocorrido, sem prejuízo do disposto no § 7º do artigo 150 da Constituição Federal, no exercício de 2019.

Não houve captação de recursos a título de antecipação de receita de tributo ou contribuição cujo fato gerador ainda não tenha ocorrido, sem prejuízo do disposto no § 7º do artigo 150 da Constituição Federal, no exercício de 2020.

Não houve recebimento antecipado de valores de empresa em que o Poder Público detenha, direta ou indiretamente, a maioria do capital social com direito a voto, salvo lucros e dividendos, na forma da legislação, no exercício de 2019.

Não houve recebimento antecipado de valores de empresa em que o Poder Público detenha, direta ou indiretamente, a maioria do capital social com direito a voto, salvo



12001033025830562

lucros e dividendos, na forma da legislação, no exercício de 2020.

Não ocorreu assunção direta de compromisso, confissão de dívida ou operação assemelhada com fornecedores de bens, mercadorias ou serviços, mediante emissão, aceite ou aval de títulos de crédito, no exercício de 2019.

Não ocorreu assunção direta de compromisso, confissão de dívida ou operação assemelhada com fornecedores de bens, mercadorias ou serviços, mediante emissão, aceite ou aval de títulos de crédito, no exercício de 2020.

Não ocorreu assunção de obrigação, sem autorização orçamentária, com fornecedores para pagamento a posteriori de bens e serviços, no exercício de 2019.

Não ocorreu assunção de obrigação, sem autorização orçamentária, com fornecedores para pagamento a posteriori de bens e serviços, no exercício de 2020.

6. Cadastro de Administradores da Entidade

6.1 Administradores da Entidade

Poder Executivo

Identificação do(a) Administrador

Nome: Favio Marcel Telis Gonzalez

CPF: 72131560044

Cargo/Função: Prefeito Municipal


Mandato - Início e Término: 01/01/2017 a 31/12/2020

Não houve substituições formais no período.

7. Observações da Entidade para o TCE-RS

Qualquer divergência verificada neste relatório ou observação que a Entidade julgar relevante deverão ser informadas neste item.

O percentual dos gastos com saúde e educação não atingidos neste 1º bimestre de 2020, serão revisados para que haja o cumprimento no próximo bimestre.



12001033025830562

CERTIFICAMOS, com base nos registros constantes na Entidade, a consistência das informações apresentadas neste relatório com as enviadas ao TCE.

JAGUARÃO, 27 de Março de 2020

AMANDA RAMIRES PITTELLA DE FARIA

Contabilista

FAVIO MARCEL TELIS GONZALEZ

Prefeito Municipal