



12001030104180107

Neste RVE estão incluídos:	Sim	Não
Modelos da LRF do Executivo	<input type="checkbox"/>	<input checked="" type="checkbox"/>
Deverá ser consolidado para fins de LRF	<input type="checkbox"/>	<input checked="" type="checkbox"/>

## 1. Informações da Entidade

### 1.1 Dados Cadastrais da Administração Atual

CNPJ: 88414552000197

Período: 01/01/2020 a 31/01/2020

Prefeitura: PM DE JAGUARÃO

Logradouro: Av. 27 de Janeiro

nr: 422 compl:

Telefone: (53) 3261-1999

HomePage: www.jaguarao.rs.gov.br

E-Mail: gabinetedoprefeito.jaguarao@gmail.com

Prefeito Municipal: FAVIO MARCEL TELIS GONZALEZ

Contabilista: AMANDA RAMIRES PITTELLA DE FARIA

Número do CRC: 89557

### 1.2 Prestadora de Serviços de Informática

Não Possui Prestadora de Serviços de Informática

Nome: DUETO TECNOLOGIA LTDA

CNPJ: 04311157000199

Telefone: (51)21182200

Responsável: RAFAEL MARIO SEBEN

E-Mail: centraldeatendimento@govbr.com.br

### 1.3 Sistemas Informatizados

- Contábil
- Financeiro
- Patrimonial
- Pessoal
- Orçamentário
- Tributário
- Folha de Pagamento
- Outros
- Nenhum

### 1.4 Participação com Consórcio Público

O Município não faz parte de nenhum Consórcio Público regido pela lei federal 11.107/2005

### 1.6 Entidades da Administração Indireta selecionadas pelo PAD

CNPJ	Nome	Tipo	é RPPS
------	------	------	--------


### 1.7 Entidades da Administração Indireta selecionadas pela Entidade

CNPJ	Nome	Tipo	é RPPS
------	------	------	--------

## 2. Informações Contábeis

### 2.1 Contas de Receita

#### 2.1.1 Resumo por Grupos



12001030104180107

## ESPECIFICAÇÃO DAS CONTAS DE RECEITA

### RECEITAS CORRENTES

	ORÇADA	REALIZADA
Impostos, Taxas e Contribuições de Melhoria	21.501.294,55	660.167,63
Contribuições	1.947.935,00	0,00
Receita Patrimonial	10.271.336,79	41.059,99
Receita de Serviços	7.300,83	0,00
Transferências Correntes	64.320.611,96	5.785.452,55
Outras Receitas Correntes	168.969,81	134.399,97
<b>SOMA DAS RECEITAS CORRENTES</b>	<b>98.217.448,94</b>	<b>6.621.080,14</b>

### RECEITAS CORRENTES INTRA-ORÇAMENTÁRIAS

Contribuições	4.327.580,00	0,00
<b>SOMA DAS RECEITAS CORRENTES INTRA-ORÇAMENTÁRIAS</b>	<b>4.327.580,00</b>	<b>0,00</b>

### RECEITAS DE CAPITAL

Operações de Crédito	8.881.932,69	168.524,51
Alienação de Bens	100.000,00	0,00
Transferências de Capital	7.531.960,04	0,00
<b>SOMA DAS RECEITAS DE CAPITAL</b>	<b>16.513.892,73</b>	<b>168.524,51</b>

### RECEITAS DE CAPITAL INTRA-ORÇAMENTÁRIAS

<b>SOMA DAS RECEITAS DE CAPITAL INTRA-ORÇAMENTÁRIAS</b>	<b>0,00</b>	<b>0,00</b>
---	-------------	-------------

### DEDUÇÕES DE RECEITA

	-8.355.630,12	-810.755,96
--	---------------	-------------

### TOTAL DAS RECEITAS

	110.703.291,55	5.978.848,69
--	----------------	--------------

## 2.2 Contas de Despesa

### 2.2.1 Resumo do Balancete da Despesa

#### DISCRIMINAÇÃO

	VALOR
Dotação Inicial	107.223.291,55
Atualização Monetária	0,00
Créditos Suplementares	1.032.968,27
Créditos Especiais	0,00
Créditos Extraordinários	0,00
Redução de Dotações	1.032.968,27
<b>DOTAÇÃO COM ALTERAÇÕES</b>	<b>107.223.291,55</b>

#### DESPESAS NO EXERCÍCIO ATUAL

	VALOR
<b>PODER EXECUTIVO</b>	
Empenhado	21.894.356,25
Liquidado	5.734.774,45
Pago	3.495.652,76
<b>SALDO A LIQUIDAR</b>	<b>16.159.581,80</b>
<b>SALDO A PAGAR</b>	<b>2.239.121,69</b>

#### DESPESAS EM EXERCÍCIOS ANTERIORES

	VALOR
--	-------



12001030104180107

PM DE JAGUARÃO

ORGÃO Nº: 50900

CNPJ: 88414552000197

01/01/2020 a 31/01/2020

Empenhado	21.214.934,11
Liquidado	17.654.263,28
Pago	15.595.853,43
<b>SALDO A LIQUIDAR = EMPENHADO (-) LIQUIDADO</b>	<b>3.560.670,83</b>
<b>SALDO A PAGAR = LIQUIDADO (-) PAGO</b>	<b>2.058.409,85</b>

## 2.2.2 Recursos para Abertura de Créditos Adicionais

### ORIGEM DO RECURSO

Suplementações Orçamentárias na mesma entidade	1.032.968,27
Reduções Orçamentárias na mesma entidade	1.032.968,27

## 2.3 Contas de Verificação

### 2.3.1 Resumo por Grupos

	Saldo Inicial	Saldo Final
ATIVO CIRCULANTE	101.754.128,25D	101.775.700,32D
ATIVO NAO CIRCULANTE	81.380.534,30D	82.494.210,00D
PASSIVO CIRCULANTE	19.009.922,67C	18.390.619,87C
PASSIVO NAO-CIRCULANTE	46.630.814,98C	46.612.615,51C
PATRIMONIO LIQUIDO	117.493.924,90C	117.493.924,90C
PESSOAL E ENCARGOS	0,00	3.538.610,75D
BENEFICIOS PREVIDENCIARIOS E ASSISTENCIAIS	0,00	671.990,17D
USO DE BENS, SERVICOS E CONSUMO DE CAPITAL FIXO	0,00	882.186,30D
VARIACOES PATRIMONIAIS DIMINUTIVAS FINANCEIRAS	0,00	29.727,06D
TRANSFERENCIAS E DELEGACOES CONCEDIDAS	0,00	1.465.194,68D
DESVALORIZACAO E PERDA DE ATIVOS E INCORPORACAO DE PASSIVOS	0,00	52.408,68D
TRIBUTARIAS	0,00	37.404,23D
CUSTO DAS MERCADORIAS VENDIDAS, DOS PRODUTOS VENDIDOS E DOS SERVICOS PRESTADOS	0,00	0,00
OUTRAS VARIACOES PATRIMONIAIS DIMINUTIVAS	0,00	14.310,03D
IMPOSTOS, TAXAS E CONTRIBUICOES DE MELHORIA	0,00	1.748.535,93C
CONTRIBUICOES	0,00	0,00
EXPLORACAO E VENDA DE BENS, SERVICOS E DIREITOS	0,00	19.693,40C
VARIACOES PATRIMONIAIS AUMENTATIVAS FINANCEIRAS	0,00	376.721,12C
TRANSFERENCIAS E DELEGACOES RECEBIDAS	0,00	5.326.703,82C
VALORIZACAO E GANHOS COM ATIVOS E DESINCORPORACAO DE PASSIVOS	0,00	804.166,43C
OUTRAS VARIACOES PATRIMONIAIS AUMENTATIVAS	0,00	188.761,24C
PLANEJAMENTO APROVADO	0,00	0,00
ORCAMENTO APROVADO	0,00	239.820.939,35D
INSCRICAO DE RESTOS A PAGAR	8.680.564,71D	8.680.564,71D
EXECUCAO DO PLANEJAMENTO	0,00	0,00
EXECUCAO DO ORCAMENTO	0,00	239.820.939,35C
EXECUCAO DE RESTOS A PAGAR	8.680.564,71C	8.680.564,71C
ATOS POTENCIAIS	18.829.861,49D	20.269.267,95D
ADMINISTRACAO FINANCEIRA	87.173.102,75D	315.783.802,65D
DIVIDA ATIVA	12.141.535,35D	12.848.156,44D
RISCOS FISCAIS	0,00	0,00
CONSORCIOS PUBLICOS	0,00	0,00



12001030104180107

PM DE JAGUARÃO

ORGÃO Nº: 50900

CNPJ: 88414552000197

01/01/2020 a 31/01/2020

	<b>Saldo Inicial</b>	<b>Saldo Final</b>
CUSTOS	0,00	0,00
OUTROS CONTROLES	3.327.074,67D	3.552.874,36D
EXECUCAO DOS ATOS POTENCIAIS	18.829.861,49C	20.269.267,95C
EXECUCAO DA ADMINISTRACAO FINANCEIRA	98.072.100,71C	326.682.800,61C
EXECUCAO DA DIVIDA ATIVA	12.141.535,35C	12.848.156,44C
EXECUCAO DOS RISCOS FISCAIS	0,00	0,00
EXECUCAO DOS CONSORCIOS PUBLICOS	0,00	0,00
APURACAO DE CUSTOS	0,00	0,00
OUTROS CONTROLES	3.327.074,67C	3.552.874,36C

### 2.3.3 Disponibilidade Financeira

<b>PODER EXECUTIVO</b>	<b>Saldo Inicial</b>	<b>Saldo Final</b>
Caixa	0,00	0,00
Bancos Conta Movimento	14.580.675,96D	13.812.828,25D
Bancos Conta Aplicação	511.602,72D	511.603,19D
Outros	0,00	0,00
<b>TOTAL PODER EXECUTIVO</b>	<b>15.092.278,68D</b>	<b>14.324.431,44D</b>

<b>RPPS</b>	<b>Saldo Inicial</b>	<b>Saldo Final</b>
Caixa	0,00	0,00
Bancos Conta Movimento	70.993.651,22D	70.980.982,08D
Bancos Conta Aplicação	0,00	0,00
Outros	0,00	0,00
<b>TOTAL RPPS</b>	<b>70.993.651,22D</b>	<b>70.980.982,08D</b>

<b>OUTROS</b>	<b>Saldo Inicial</b>	<b>Saldo Final</b>
Caixa	0,00	0,00
Bancos Conta Movimento	0,00	0,00
Bancos Conta Aplicação	0,00	0,00
Outros	0,00	0,00
<b>TOTAL OUTROS</b>	<b>0,00</b>	<b>0,00</b>

<b>TOTAL</b>	<b>86.085.929,90D</b>	<b>85.305.413,52D</b>
--------------	-----------------------	-----------------------

### 2.5 Valores do Exercício Anterior

<b>CONTAS DE DESPESA</b>	<b>Empenhado</b>	<b>Liquidado</b>	<b>Pago</b>
1º Bimestre	28.912.826,10	9.964.474,91	8.205.624,85
2º Bimestre	9.382.459,51	11.680.360,91	11.177.244,59
3º Bimestre	11.021.802,04	12.249.540,12	12.171.644,74
4º Bimestre	13.476.790,26	12.906.427,69	12.599.393,57
5º Bimestre	9.724.133,97	12.344.629,11	12.252.331,33
6º Bimestre	5.102.248,06	15.922.255,94	15.273.751,84
<b>CONTAS DE RECEITA</b>		<b>Orçado</b>	<b>Realizado</b>
RECEITAS CORRENTES		97.383.080,19	90.320.713,44



CONTAS DE RECEITA	Orçado	Realizado
RECEITAS CORRENTES INTRA-ORÇAMENTÁRIA	3.738.021,40	3.963.496,12
RECEITAS DE CAPITAL	19.685.070,13	2.088.165,22
RECEITAS DE CAPITAL INTRA-ORÇAMENTÁRIA	0,00	0,00
<b>DEDUÇÕES DA RECEITA</b>	<b>Orçado</b>	<b>Realizado</b>
DEDUCOES	-8.119.135,38	-11.141.225,16
<b>TOTAL CONTAS DE RECEITA</b>	<b>112.687.036,34</b>	<b>85.231.149,62</b>

### 2.6 Certidão de Decisão - Título Executivo do TCE-RS

#### Contas Patrimoniais

Cod. Conta	Descrição	Valor Contábil	Adição/Exclusão	Valor Ajustado
SELEÇÃO AUTOMÁTICA				
113812701000000	INSCRICAO DE CERTIDAO DE DECISAO - TITULO EXECUTIVO DO TCE-RS	6.102,87	0,00	6.102,87
SELEÇÃO MANUAL				
112619901000000	INSCRICAO DE CERTIDAO DE DECISAO - TITULO EXECUTIVO DO TCE/RS	4.253.102,52	0,00	4.253.102,52
<b>TOTAL DAS CONTAS PATRIMONIAIS</b>		<b>4.259.205,39</b>	<b>0,00</b>	<b>4.259.205,39</b>

#### Contas de Receita

Cod. Conta	Descrição	Valor Contábil	Adição/Exclusão	Valor Ajustado
SELEÇÃO AUTOMÁTICA				
		0,00	0,00	0,00
<b>TOTAL DAS CONTAS DE RECEITA</b>		<b>0,00</b>	<b>0,00</b>	<b>0,00</b>

### 2.6.1 Justificativas da Certidão de Decisão - Título Executivo do TCE-RS

Em execução.

Em execução. Inclusão manual por troca de conta conforme pcasp 2020.

### 2.7 Arquivo Livro Diário Geral (TCE\_4111)

#### 2.7.1 Arquivo Livro Diário Geral

Especificações	SOMA TOTAL DOS VALORES	
	DÉBITO	CRÉDITO
Disponibilidades - CTA_DISP.TXT	14.737.826,81	15.518.343,19
Demais Contas	733.142.321,95	732.361.805,57
Totais	747.880.148,76	747.880.148,76
Número Total dos Registros que compõem o arquivo (Campo Finalizador)		72.870

### 3. Índices Constitucionais



### 3.2 Índices Constitucionais Referentes à Educação (MDE+FUNDEB)

#### 3.2.1 Base de Cálculo Constitucional da Receita da Educação (MDE + FUNDEB), a Partir das Contas

Cód. Conta	Descrição	Valor Contábil	Adição/Exclusão	Valor Ajustado
SELEÇÃO AUTOMÁTICA				
11120111010000000000	ITR - Municípios Conveniados - Principal - PROPRIO	73.271,34	0,00	73.271,34
11120111020000000000	ITR - Municípios Conveniados - Principal - MDE	6.105,95	0,00	6.105,95
11120111030000000000	ITR - Municípios Conveniados - Principal - ASPS	18.317,83	0,00	18.317,83
11120111040000000000	ITR - Municípios Conveniados - Principal - FUNDEB	24.423,78	0,00	24.423,78
11130311020100000000	IRRF sobre Rendimentos do Trabalho - Principal - Ativos/Inativos do Poder Legislativo - PROPRIO	6.522,30	0,00	6.522,30
11130311020200000000	IRRF sobre Rendimentos do Trabalho - Principal - Ativos/Inativos do Poder Legislativo - MDE	2.717,63	0,00	2.717,63
11130311020300000000	IRRF sobre Rendimentos do Trabalho - Principal - Ativos/Inativos do Poder Legislativo - ASPS	1.630,58	0,00	1.630,58
11130311060100000000	IRRF- Prestadores de serviço - Proprio	242,23	0,00	242,23
11130311060200000000	IRRF- Prestadores de serviço -MDE	100,93	0,00	100,93
11130311060300000000	IRRF- Prestadores de serviço -ASPS	60,56	0,00	60,56
11180111010000000000	IPTU - Principal - PROPRIO	17,29	0,00	17,29
11180111020000000000	IPTU - Principal - MDE	7,22	0,00	7,22
11180111030000000000	IPTU - Principal - ASPS	4,31	0,00	4,31
11180112010000000000	IPTU - Multas e Juros - PROPRIO	1,04	0,00	1,04
11180112020000000000	IPTU - Multas e Juros - MDE	0,44	0,00	0,44
11180112030000000000	IPTU - Multas e Juros - ASPS	0,25	0,00	0,25
11180113010000000000	IPTU - Divida Ativa - PROPRIO	21.302,86	0,00	21.302,86
11180113020000000000	IPTU - Divida Ativa - MDE	8.879,15	0,00	8.879,15
11180113030000000000	IPTU - Divida Ativa - ASPS	5.322,98	0,00	5.322,98
11180114010000000000	IPTU - Divida Ativa - Multas e Juros - PROPRIO	4.000,35	0,00	4.000,35
11180114020000000000	IPTU - Divida Ativa - Multas e Juros - MDE	1.670,40	0,00	1.670,40
11180114030000000000	IPTU - Divida Ativa - Multas e Juros - ASPS	997,44	0,00	997,44
11180141010000000000	ITBI - Principal - PROPRIO	51.845,49	0,00	51.845,49
11180141020000000000	ITBI - Principal - MDE	21.602,30	0,00	21.602,30
11180141030000000000	ITBI - Principal - ASPS	12.961,37	0,00	12.961,37
11180231010000000000	ISS - Principal - PROPRIO	151.338,22	0,00	151.338,22
11180231020000000000	ISS - Principal - MDE	63.058,18	0,00	63.058,18
11180231030000000000	ISS - Principal - ASPS	37.834,16	0,00	37.834,16
11180232010000000000	ISS - Multas e Juros - PROPRIO	1.786,96	0,00	1.786,96
11180232020000000000	ISS - Multas e Juros - MDE	745,34	0,00	745,34
11180232030000000000	ISS - Multas e Juros - ASPS	446,00	0,00	446,00
11180233010000000000	ISS - Divida Ativa - PROPRIO	3.296,24	0,00	3.296,24
11180233020000000000	ISS - Divida Ativa - MDE	1.373,60	0,00	1.373,60
11180233030000000000	ISS - Divida Ativa - ASPS	823,75	0,00	823,75
11180234010000000000	ISS - Divida Ativa -Multas e Juros - PROPRIO	1.429,10	0,00	1.429,10
11180234020000000000	ISS - Divida Ativa -Multas e Juros - MDE	595,62	0,00	595,62
11180234030000000000	ISS - Divida Ativa -Multas e Juros - ASPS	357,14	0,00	357,14
17180121010000000000	Cota-Parte do FPM - Cota Mensal - Principal - PROPRIO	982.369,16	0,00	982.369,16
17180121020000000000	Cota-Parte do FPM - Cota Mensal - Principal - MDE	81.864,10	0,00	81.864,10
17180121030000000000	Cota-Parte do FPM - Cota Mensal - Principal - ASPS	245.592,30	0,00	245.592,30
17180121040000000000	Cota-Parte do FPM - Cota Mensal - Principal - FUNDEB	327.456,40	0,00	327.456,40
17280111010000000000	Cota-Parte do ICMS - Principal - PROPRIO	915.591,61	0,00	915.591,61



12001030104180107

Cód. Conta	Descrição	Valor Contábil	Adição/Exclusão	Valor Ajustado
17280111020000000000	Cota-Parte do ICMS - Principal - MDE	57.224,51	0,00	57.224,51
17280111030000000000	Cota-Parte do ICMS - Principal- ASPS	171.673,41	0,00	171.673,41
17280111040000000000	Cota-Parte do ICMS - Principal - FUNDEB	301.681,70	0,00	301.681,70
17280121010000000000	Cota-Parte do IPVA - Principal - PROPRIO	456.666,73	0,00	456.666,73
17280121020000000000	Cota-Parte do IPVA - Principal - MDE	38.055,56	0,00	38.055,56
17280121030000000000	Cota-Parte do IPVA - Principal - ASPS	114.166,68	0,00	114.166,68
17280121040000000000	Cota-Parte do IPVA - Principal - FUNDEB	152.222,24	0,00	152.222,24
17280131010000000000	Cota-Parte do IPI - Municípios - Principal - PROPRIO	14.534,35	0,00	14.534,35
17280131020000000000	Cota-Parte do IPI - Municípios - Principal - MDE	1.211,19	0,00	1.211,19
17280131030000000000	Cota-Parte do IPI - Municípios - Principal - ASPS	3.633,58	0,00	3.633,58
17280131040000000000	Cota-Parte do IPI - Municípios - Principal - FUNDEB	4.844,79	0,00	4.844,79
91118011301000000000	Deducao - IPTU - Divida Ativa - PROPRIO	-24,84	0,00	-24,84
91118011302000000000	Deducao - IPTU - Divida Ativa - MDE	-10,38	0,00	-10,38
91118011303000000000	Deducao - IPTU - Divida Ativa - ASPS	-6,18	0,00	-6,18
91118011401000000000	Deducao - IPTU - Divida Ativa - Multas e Juros - PROPRIO	-15,76	0,00	-15,76
91118011402000000000	Deducao - IPTU - Divida Ativa - Multas e Juros - MDE	-6,86	0,00	-6,86
91118011403000000000	Deducao - IPTU - Divida Ativa - Multas e Juros - ASPS	-3,72	0,00	-3,72
<b>SUBTOTAL</b>		<b>4.393.810,90</b>	<b>0,00</b>	<b>4.393.810,90</b>

**TOTAL I - Base Receita Educação (MDE + FUNDEB) - 25% da Receita Ajustada** **1.098.452,73**

### 3.2.2 Base de Cálculo Constitucional da Receita da Educação (MDE + FUNDEB), a Partir dos Recursos Vinculados

Cód. Recurso	Descrição	Valor Contábil	Adição/Exclusão	Valor Ajustado
20	RECEITA TRIBUTÁRIA	106.856,76	0,00	106.856,76
20	TRANSFERÊNCIAS CORRENTES	178.355,36	0,00	178.355,36
20	DEDUÇÕES DA RECEITA TRIBUTÁRIA	-17,24	0,00	-17,24
31	RECEITA TRIBUTÁRIA	24.423,78	0,00	24.423,78
31	TRANSFERÊNCIAS CORRENTES	786.205,13	0,00	786.205,13
<b>TOTAL II</b>		<b>1.095.823,79</b>	<b>0,00</b>	<b>1.095.823,79</b>


Valor Total da Base Constitucional da Receita da Educação calculada pelas contas diferente do Valor Total da Base Constitucional da Receita da Educação calculada pelos recursos vinculados

### 3.2.3 Cálculo da Despesa Constitucional com Educação (MDE + FUNDEB), por Recursos Vinculados

Cód. Recurso	Descrição da Subfunção	Valor Contábil	Adição/Exclusão	Valor Ajustado
20	Administração Geral	187.740,57	0,00	187.740,57
20	Ensino Fundamental	163.535,69	0,00	163.535,69
20	Educação Infantil	93.160,24	0,00	93.160,24
20	Educação Especial	26.309,71	0,00	26.309,71
31	Ensino Fundamental	1.085.250,63	0,00	1.085.250,63
31	Ensino Médio	3.203,52	0,00	3.203,52
31	Ensino Profissional	3.078,79	0,00	3.078,79
31	Educação Infantil	183.579,24	0,00	183.579,24
<b>SUBTOTAL I</b>		<b>1.745.858,39</b>	<b>0,00</b>	<b>1.745.858,39</b>

### 3.2.4 Cálculo da Despesa Constitucional com Educação (MDE + FUNDEB), Contabilizada nas Contas Patrimoniais

Cód. Conta	Descrição	Valor Contábil	Adição/Exclusão	Valor Ajustado
SELEÇÃO AUTOMÁTICA				



12001030104180107

Cód. Conta	Descrição	Valor Contábil	Adição/Exclusão	Valor Ajustado
		0,00	0,00	0,00
<b>SUBTOTAL II</b>		<b>0,00</b>	<b>0,00</b>	<b>0,00</b>
(-) Desp. Liq. com Recursos do PLUS do FUNDEB		567.281,70	0,00	567.281,70
(-) Desp. Liq. com Rend. da MDE + FUNDEB		689,64	0,00	689,64
		% de Aplicação		Valor Aplicado
<b>TOTAL III - Gastos Constitucionais com Educação (MDE + FUNDEB)</b>		<b>26,81</b>		<b>1.177.887,05</b>

### 3.2.5 Despesas Executadas como Contrapartida da Educação

Cód. Contrapartida	Cód. RV	Descrição da Subfunção	Valor Contábil	Adição/Exclusão	Valor Ajustado
<b>TOTAL</b>			<b>0,00</b>	<b>0,00</b>	<b>0,00</b>

### 3.3 Índices Constitucionais Referentes ao FUNDEB

#### 3.3.1 Base de Cálculo Constitucional da Receita do FUNDEB, a Partir das Contas

Cód. Conta	Descrição	Valor Contábil	Adição/Exclusão	Valor Ajustado
<b>SELEÇÃO AUTOMÁTICA</b>				
11120111010000000000	ITR - Municípios Conveniados - Principal - PROPRIO	73.271,34	0,00	73.271,34
11120111020000000000	ITR - Municípios Conveniados - Principal - MDE	6.105,95	0,00	6.105,95
11120111030000000000	ITR - Municípios Conveniados - Principal - ASPS	18.317,83	0,00	18.317,83
11120111040000000000	ITR - Municípios Conveniados - Principal - FUNDEB	24.423,78	0,00	24.423,78
17180121010000000000	Cota-Parte do FPM - Cota Mensal - Principal - PROPRIO	982.369,16	0,00	982.369,16
17180121020000000000	Cota-Parte do FPM - Cota Mensal - Principal - MDE	81.864,10	0,00	81.864,10
17180121030000000000	Cota-Parte do FPM - Cota Mensal - Principal - ASPS	245.592,30	0,00	245.592,30
17180121040000000000	Cota-Parte do FPM - Cota Mensal - Principal - FUNDEB	327.456,40	0,00	327.456,40
17280111010000000000	Cota-Parte do ICMS - Principal - PROPRIO	915.591,61	0,00	915.591,61
17280111020000000000	Cota-Parte do ICMS - Principal - MDE	57.224,51	0,00	57.224,51
17280111030000000000	Cota-Parte do ICMS - Principal - ASPS	171.673,41	0,00	171.673,41
17280111040000000000	Cota-Parte do ICMS - Principal - FUNDEB	301.681,70	0,00	301.681,70
17280121010000000000	Cota-Parte do IPVA - Principal - PROPRIO	456.666,73	0,00	456.666,73
17280121020000000000	Cota-Parte do IPVA - Principal - MDE	38.055,56	0,00	38.055,56
17280121030000000000	Cota-Parte do IPVA - Principal - ASPS	114.166,68	0,00	114.166,68
17280121040000000000	Cota-Parte do IPVA - Principal - FUNDEB	152.222,24	0,00	152.222,24
17280131010000000000	Cota-Parte do IPI - Municípios - Principal - PROPRIO	14.534,35	0,00	14.534,35
17280131020000000000	Cota-Parte do IPI - Municípios - Principal - MDE	1.211,19	0,00	1.211,19
17280131030000000000	Cota-Parte do IPI - Municípios - Principal - ASPS	3.633,58	0,00	3.633,58
17280131040000000000	Cota-Parte do IPI - Municípios - Principal - FUNDEB	4.844,79	0,00	4.844,79
<b>SUBTOTAL</b>		<b>3.990.907,21</b>	<b>0,00</b>	<b>3.990.907,21</b>

**Total I - Base Receita do FUNDEB - 20% da Receita Ajustada**

**798.181,44**

#### 3.3.2 Base de Cálculo Constitucional da Receita do FUNDEB, a Partir dos Recursos

Cód. Recurso	Descrição	Valor Contábil	Adição/Exclusão	Valor Ajustado
31	RECEITA TRIBUTÁRIA	24.423,78	0,00	24.423,78
31	TRANSFERÊNCIAS CORRENTES	786.205,13	0,00	786.205,13
<b>TOTAL II</b>		<b>810.628,91</b>	<b>0,00</b>	<b>810.628,91</b>

#### 3.3.3 Cálculo da Despesa Constitucional com FUNDEB, a Partir dos Recursos





12001030104180107

Cód. Recurso	Descrição da Subfunção	Valor Contábil	Adição/Exclusão	Valor Ajustado
31	Ensino Fundamental	1.085.250,63	0,00	1.085.250,63
31	Ensino Médio	3.203,52	0,00	3.203,52
31	Ensino Profissional	3.078,79	0,00	3.078,79
31	Educação Infantil	183.579,24	0,00	183.579,24
<b>SUBTOTAL I</b>		<b>1.275.112,18</b>	<b>0,00</b>	<b>1.275.112,18</b>
(-) Desp. Liq. com Recursos do PLUS do FUNDEB		567.281,70	0,00	567.281,70
(-) Desp. Liq. com Rend. do FUNDEB		687,13	0,00	687,13
		% de Aplicação		Valor Aplicado
<b>TOTAL III - Gastos Constitucionais com FUNDEB</b>		<b>17,72</b>		<b>707.143,35</b>

### 3.3.4 Cálculo da Proporção de 60% destinada ao pagamento dos Profissionais do Magistério (Art. 60, XII do ADCT)

#### 3.3.4.1 Base de Cálculo para aplicação dos 60% dos Recursos do FUNDEB - Exercício de 2020

Cód. Conta	Descrição da Subfunção	Valor Contábil	Adição/Exclusão	Valor Ajustado
SELEÇÃO AUTOMÁTICA				
13210011010201000000	Rend. FUNDEB	265,49	0,00	265,49
13210011010202000000	Rend. FUNDEB BB	421,64	0,00	421,64
17580111010000000000	Transferencias de Recursos do FUNDEB	1.377.910,61	0,00	1.377.910,61
<b>Total</b>		<b>1.378.597,74</b>	<b>0,00</b>	<b>1.378.597,74</b>

Base da Receita - 60% do Retorno do FUNDEB

827.158,64

#### 3.3.4.2 Aplicação dos Recursos do FUNDEB destinada ao pagamento dos Profissionais do Magistério - Exercício de 2020

Cód. Recurso	Descrição da Subfunção	Valor Contábil	Adição/Exclusão	Valor Ajustado
31	Ensino Profissional	2.251,26	0,00	2.251,26
31	Ensino Fundamental	921.865,24	0,00	921.865,24
31	Educação Infantil	156.678,73	0,00	156.678,73
<b>TOTAL</b>		<b>1.080.795,23</b>	<b>0,00</b>	<b>1.080.795,23</b>
<b>% de Aplicação</b>				<b>78,40</b>

### 3.3.5 Cálculo da Base de Verificação do § 2º do art. 21 da Lei do FUNDEB

#### 3.3.5.1 Base de Cálculo do Superávit do FUNDEB - Exercício Anterior

Rendimentos do FUNDEB - Exercício de 2019	6.669,89	0,00	6.669,89
Plus do FUNDEB - Exercício de 2019	3.863.551,21	0,00	3.863.551,21
<b>TOTAL</b>	<b>3.870.221,10</b>	<b>0,00</b>	<b>3.870.221,10</b>

Limite para Aplicação no 1º Trimestre do Exercício Seguinte: 5%

193.511,06

#### 3.3.5.2 Despesas Liquidadas com Recursos do Superávit do FUNDEB - Exercício de 2020 (Janeiro - Fevereiro)

<b>Cód. Recurso</b>	<b>Descrição da Subfunção</b>	<b>Valor Contábil</b>	<b>Adição/Exclusão</b>	<b>Valor Ajustado</b>
<b>TOTAL</b>		<b>0,00</b>	<b>0,00</b>	<b>0,00</b>


### 3.5 Índices Constitucionais Referentes à Saúde - ASPS

#### 3.5.1 Base de Cálculo Constitucional da Receita da Saúde (ASPS), a Partir das Contas



12001030104180107

Cód. Conta	Descrição	Valor Contábil	Adição/Exclusão	Valor Ajustado
SELEÇÃO AUTOMÁTICA				
11120111010000000000	ITR - Municípios Conveniados - Principal - PRÓPRIO	73.271,34	0,00	73.271,34
11120111020000000000	ITR - Municípios Conveniados - Principal - MDE	6.105,95	0,00	6.105,95
11120111030000000000	ITR - Municípios Conveniados - Principal - ASPS	18.317,83	0,00	18.317,83
11120111040000000000	ITR - Municípios Conveniados - Principal - FUNDEB	24.423,78	0,00	24.423,78
11130311020100000000	IRRF sobre Rendimentos do Trabalho - Principal - Ativos/Inativos do Poder Legislativo - PRÓPRIO	6.522,30	0,00	6.522,30
11130311020200000000	IRRF sobre Rendimentos do Trabalho - Principal - Ativos/Inativos do Poder Legislativo - MDE	2.717,63	0,00	2.717,63
11130311020300000000	IRRF sobre Rendimentos do Trabalho - Principal - Ativos/Inativos do Poder Legislativo - ASPS	1.630,58	0,00	1.630,58
11130311060100000000	IRRF- Prestadores de serviço - Proprio	242,23	0,00	242,23
11130311060200000000	IRRF- Prestadores de serviço -MDE	100,93	0,00	100,93
11130311060300000000	IRRF- Prestadores de serviço -ASPS	60,56	0,00	60,56
11180111010000000000	IPTU - Principal - PRÓPRIO	17,29	0,00	17,29
11180111020000000000	IPTU - Principal - MDE	7,22	0,00	7,22
11180111030000000000	IPTU - Principal - ASPS	4,31	0,00	4,31
11180112010000000000	IPTU - Multas e Juros - PRÓPRIO	1,04	0,00	1,04
11180112020000000000	IPTU - Multas e Juros - MDE	0,44	0,00	0,44
11180112030000000000	IPTU - Multas e Juros - ASPS	0,25	0,00	0,25
11180113010000000000	IPTU - Dívida Ativa - PRÓPRIO	21.302,86	0,00	21.302,86
11180113020000000000	IPTU - Dívida Ativa - MDE	8.879,15	0,00	8.879,15
11180113030000000000	IPTU - Dívida Ativa - ASPS	5.322,98	0,00	5.322,98
11180114010000000000	IPTU - Dívida Ativa - Multas e Juros - PRÓPRIO	4.000,35	0,00	4.000,35
11180114020000000000	IPTU - Dívida Ativa - Multas e Juros - MDE	1.670,40	0,00	1.670,40
11180114030000000000	IPTU - Dívida Ativa - Multas e Juros - ASPS	997,44	0,00	997,44
11180141010000000000	ITBI - Principal - PRÓPRIO	51.845,49	0,00	51.845,49
11180141020000000000	ITBI - Principal - MDE	21.602,30	0,00	21.602,30
11180141030000000000	ITBI - Principal - ASPS	12.961,37	0,00	12.961,37
11180231010000000000	ISS - Principal - PRÓPRIO	151.338,22	0,00	151.338,22
11180231020000000000	ISS - Principal - MDE	63.058,18	0,00	63.058,18
11180231030000000000	ISS - Principal - ASPS	37.834,16	0,00	37.834,16
11180232010000000000	ISS - Multas e Juros - PRÓPRIO	1.786,96	0,00	1.786,96
11180232020000000000	ISS - Multas e Juros - MDE	745,34	0,00	745,34
11180232030000000000	ISS - Multas e Juros - ASPS	446,00	0,00	446,00
11180233010000000000	ISS - Dívida Ativa - PRÓPRIO	3.296,24	0,00	3.296,24
11180233020000000000	ISS - Dívida Ativa - MDE	1.373,60	0,00	1.373,60
11180233030000000000	ISS - Dívida Ativa - ASPS	823,75	0,00	823,75
11180234010000000000	ISS - Dívida Ativa -Multas e Juros - PRÓPRIO	1.429,10	0,00	1.429,10
11180234020000000000	ISS - Dívida Ativa -Multas e Juros - MDE	595,62	0,00	595,62
11180234030000000000	ISS - Dívida Ativa -Multas e Juros - ASPS	357,14	0,00	357,14
17180121010000000000	Cota-Parte do FPM - Cota Mensal - Principal - PRÓPRIO	982.369,16	0,00	982.369,16
17180121020000000000	Cota-Parte do FPM - Cota Mensal - Principal - MDE	81.864,10	0,00	81.864,10
17180121030000000000	Cota-Parte do FPM - Cota Mensal - Principal - ASPS	245.592,30	0,00	245.592,30
17180121040000000000	Cota-Parte do FPM - Cota Mensal - Principal - FUNDEB	327.456,40	0,00	327.456,40
17280111010000000000	Cota-Parte do ICMS - Principal - PRÓPRIO	915.591,61	0,00	915.591,61
17280111020000000000	Cota-Parte do ICMS - Principal - MDE	57.224,51	0,00	57.224,51
17280111030000000000	Cota-Parte do ICMS - Principal- ASPS	171.673,41	0,00	171.673,41



12001030104180107

Cód. Conta	Descrição	Valor Contábil	Adição/Exclusão	Valor Ajustado
17280111040000000000	Cota-Parte do ICMS - Principal - FUNDEB	301.681,70	0,00	301.681,70
17280121010000000000	Cota-Parte do IPVA - Principal - PROPRIO	456.666,73	0,00	456.666,73
17280121020000000000	Cota-Parte do IPVA - Principal - MDE	38.055,56	0,00	38.055,56
17280121030000000000	Cota-Parte do IPVA - Principal - ASPS	114.166,68	0,00	114.166,68
17280121040000000000	Cota-Parte do IPVA - Principal - FUNDEB	152.222,24	0,00	152.222,24
17280131010000000000	Cota-Parte do IPI - Municípios - Principal - PROPRIO	14.534,35	0,00	14.534,35
17280131020000000000	Cota-Parte do IPI - Municípios - Principal - MDE	1.211,19	0,00	1.211,19
17280131030000000000	Cota-Parte do IPI - Municípios - Principal - ASPS	3.633,58	0,00	3.633,58
17280131040000000000	Cota-Parte do IPI - Municípios - Principal - FUNDEB	4.844,79	0,00	4.844,79
91118011301000000000	Deducao - IPTU - Divida Ativa - PROPRIO	-24,84	0,00	-24,84
91118011302000000000	Deducao - IPTU - Divida Ativa - MDE	-10,38	0,00	-10,38
91118011303000000000	Deducao - IPTU - Divida Ativa - ASPS	-6,18	0,00	-6,18
91118011401000000000	Deducao - IPTU - Divida Ativa - Multas e Juros - PROPRIO	-15,76	0,00	-15,76
91118011402000000000	Deducao - IPTU - Divida Ativa - Multas e Juros - MDE	-6,86	0,00	-6,86
91118011403000000000	Deducao - IPTU - Divida Ativa - Multas e Juros - ASPS	-3,72	0,00	-3,72
<b>SUBTOTAL I</b>		<b>4.393.810,90</b>	<b>0,00</b>	<b>4.393.810,90</b>

**TOTAL I - Base Receita Saúde (ASPS) - 15% da Receita Ajustada**

**659.071,64**

### 3.5.2 Base de Cálculo Constitucional da Receita da Saúde (ASPS), a Partir dos Recursos Vinculados

Cód. Recurso	Descrição	Valor Contábil	Adição/Exclusão	Valor Ajustado
40	RECEITA TRIBUTÁRIA	78.756,37	0,00	78.756,37
40	TRANSFERÊNCIAS CORRENTES	535.065,97	0,00	535.065,97
40	DEDUÇÕES DA RECEITA TRIBUTÁRIA	-9,90	0,00	-9,90
<b>TOTAL II</b>		<b>613.812,44</b>	<b>0,00</b>	<b>613.812,44</b>

Valor Total da Base Constitucional da Receita da Saúde calculada pelas contas diferente do Valor Total da Base Constitucional da Receita da Saúde calculada pelos recursos vinculados

### 3.5.3 Cálculo da Despesa Constitucional com Saúde (ASPS), por Recursos Vinculados

Cód. Recurso	Descrição da Subfunção	Valor Contábil	Adição/Exclusão	Valor Ajustado
40	Administração Geral	20.715,79	0,00	20.715,79
40	Atenção Básica	311.603,37	0,00	311.603,37
40	Assistência Hospitalar e Ambulatorial	104.996,48	0,00	104.996,48
40	Vigilância Sanitária	10.598,16	0,00	10.598,16
<b>SUBTOTAL I</b>		<b>447.913,80</b>	<b>0,00</b>	<b>447.913,80</b>

### 3.5.4 Dedução da Despesa Constitucional com Saúde (ASPS)

Gastos com aposentadorias e pensões

Cód. Recurso	Cód. Conta	Valor Contábil	Adição/Exclusão	Valor Ajustado
		0,00	0,00	0,00
<b>SUBTOTAL II</b>		<b>0,00</b>	<b>0,00</b>	<b>0,00</b>

(-) Despesa Liquidada com Rendimentos das ASPS

250,80

0,00

250,80

**SUBTOTAL III**

**250,80**

**0,00**

**250,80**

**TOTAL IV - Gastos Constitucionais com Saúde (ASPS)**

% de Aplicação

**10,19**

Valor Aplicado

**447.663,00**



12001030104180107


### 3.5.5 Despesas Executadas como Contrapartida da Saúde

Cód. Contrapartida	Cód. RV	Descrição da Subfunção	Valor Contábil	Adição/Exclusão	Valor Ajustado
TOTAL			0,00	0,00	0,00

### 4. Avisos Exibidos na Verificação dos Arquivos Texto

#### 4.1 Avisos Exibidos

Nome do Arquivo	Cód. de Erro	Linha	Campo	Status	Descrição
CREDOR.TXT	CRE_14	0	0	AVISO	Percentuais de Unidades da Federação Inválidos: 13%
CREDOR.TXT	CRE_15	0	0	AVISO	Percentuais de Campos Endereço + Cidade + UF em Branco: 11%
EMPENHO.TXT	EMP_61	2032	25	AVISO	Linha 2032 - Quando o campo "Modalidade da Licitação/Forma de Contratação" for PRI (Processo de Inexigibilidade) o campo "Número da Licitação" não deve ser preenchido com sequência de zeros.
EMPENHO.TXT	EMP_63	0	0	AVISO	1 ocorrência(s) da licitação nr. 3, ano 2019, modalidade PRE (Pregão Eletrônico), não cadastrada no Licitacon.
EMPENHO.TXT	EMP_63	0	0	AVISO	1 ocorrência(s) da licitação nr. 219, ano 2019, modalidade PRI (Processo de Inexigibilidade), não cadastrada no Licitacon.
EMPENHO.TXT	EMP_73	0	0		O percentual de ocorrências de Modalidade da Licitação/Forma de Contratação em "NSA - Não se aplica" equivale a 45,111%
LIQUIDAC.TXT	LIQ_32	0	0	AVISO	Contrato Padrão TCE nr. 48, Contrato nr. 048, ano 2019, tipo de instrumento contratual C (Contrato), não cadastrado no Licitacon.
LIQUIDAC.TXT	LIQ_32	0	0	AVISO	Contrato Padrão TCE nr. 60, Contrato nr. 60, ano 2019, tipo de instrumento contratual C (Contrato), não cadastrado no Licitacon.
LIQUIDAC.TXT	LIQ_32	0	0	AVISO	Contrato Padrão TCE nr. 61, Contrato nr. 61, ano 2019, tipo de instrumento contratual C (Contrato), não cadastrado no Licitacon.
LIQUIDAC.TXT	LIQ_32	0	0	AVISO	Contrato Padrão TCE nr. 62, Contrato nr. 062, ano 2019, tipo de instrumento contratual C (Contrato), não cadastrado no Licitacon.
LIQUIDAC.TXT	LIQ_32	0	0	AVISO	Contrato Padrão TCE nr. 63, Contrato nr. 63, ano 2019, tipo de instrumento contratual C (Contrato), não cadastrado no Licitacon.
LIQUIDAC.TXT	LIQ_32	0	0	AVISO	Contrato Padrão TCE nr. 64, Contrato nr. 64, ano 2019, tipo de instrumento contratual C (Contrato), não cadastrado no Licitacon.
LIQUIDAC.TXT	LIQ_32	0	0	AVISO	Contrato Padrão TCE nr. 66, Contrato nr. 066, ano 2019, tipo de instrumento contratual C (Contrato), não cadastrado no Licitacon.
LIQUIDAC.TXT	LIQ_32	0	0	AVISO	Contrato Padrão TCE nr. 69, Contrato nr. 069, ano 2019, tipo de instrumento contratual C (Contrato), não cadastrado no Licitacon.
LIQUIDAC.TXT	LIQ_32	0	0	AVISO	Contrato Padrão TCE nr. 70, Contrato nr. 70, ano 2019, tipo de instrumento contratual C (Contrato), não cadastrado no Licitacon.
LIQUIDAC.TXT	LIQ_32	0	0	AVISO	Contrato Padrão TCE nr. 72, Contrato nr. 072, ano 2019, tipo de instrumento contratual C (Contrato), não cadastrado no Licitacon.
LIQUIDAC.TXT	LIQ_32	0	0	AVISO	Contrato Padrão TCE nr. 73, Contrato nr. 73, ano 2019, tipo de instrumento contratual C (Contrato), não cadastrado no Licitacon.
LIQUIDAC.TXT	LIQ_32	0	0	AVISO	Contrato Padrão TCE nr. 74, Contrato nr. 074, ano 2019, tipo de instrumento contratual C (Contrato), não cadastrado no Licitacon.
LIQUIDAC.TXT	LIQ_32	0	0	AVISO	Contrato Padrão TCE nr. 76, Contrato nr. 76, ano 2019, tipo de instrumento contratual C (Contrato), não cadastrado no Licitacon.
LIQUIDAC.TXT	LIQ_32	0	0	AVISO	Contrato Padrão TCE nr. 77, Contrato nr. 77, ano 2019, tipo de instrumento contratual C (Contrato), não cadastrado no Licitacon.
LIQUIDAC.TXT	LIQ_32	0	0	AVISO	Contrato Padrão TCE nr. 78, Contrato nr. 078, ano 2019, tipo de instrumento contratual C (Contrato), não cadastrado no Licitacon.
LIQUIDAC.TXT	LIQ_32	0	0	AVISO	Contrato Padrão TCE nr. 79, Contrato nr. 79, ano 2019, tipo de instrumento contratual C (Contrato), não cadastrado no Licitacon.
LIQUIDAC.TXT	LIQ_32	0	0	AVISO	Contrato Padrão TCE nr. 80, Contrato nr. 080, ano 2019, tipo de instrumento contratual C (Contrato), não cadastrado no Licitacon.
LIQUIDAC.TXT	LIQ_38	0	0		O percentual de ocorrências do campo Existe Contrato/Termo em "N = Não" ou "X = Não se aplica" equivale a 87,281%
LIQUIDAC.TXT	LIQ_39	0	0		O percentual de ocorrências do campo Existe Nota Fiscal em "N = Não" ou "X = Não se Aplica" equivale a 87,702%
BAL_REC.TXT	BER_26	0	0	AVISO	Natureza da Receita Orçamentária 11280291010000000000 do balancete da receita vinculada indevidamente ao recurso 0040
CTA_DISP.TXT	CTV_34	2	0	AVISO	Linha: 2 - Validação da conta 00000000000000000011 inconsistente para o código do banco 1
CTA_DISP.TXT	CTV_34	5	0	AVISO	Linha: 5 - Validação da conta 0000000000403252200 inconsistente para o código do banco 41



Nome do Arquivo	Cód. de Erro	Linha	Campo	Status	Descrição
CTA_DISP.TXT	CTV_34	6	0	AVISO	Linha: 6 - Validação da conta 0000000000000164480 inconsistente para o código do banco 1
CTA_DISP.TXT	CTV_34	61	0	AVISO	Linha: 61 - Validação da conta 000000000000000237 inconsistente para o código do banco 1
CTA_DISP.TXT	CTV_34	73	0	AVISO	Linha: 73 - Validação da conta 000000000009999999x inconsistente para o código do banco 1
CTA_DISP.TXT	CTV_33	95	0	AVISO	Linha: 95 - Validação do prefixo da agência 00485 inconsistente para o código do banco 104
CTA_DISP.TXT	CTV_34	95	0	AVISO	Linha: 95 - Validação da conta 0000000006066470847 inconsistente para o código do banco 104
CTA_DISP.TXT	CTV_33	119	0	AVISO	Linha: 119 - Validação do prefixo da agência 00485 inconsistente para o código do banco 104
CTA_DISP.TXT	CTV_34	119	0	AVISO	Linha: 119 - Validação da conta 000000000600000000 inconsistente para o código do banco 104
CTA_DISP.TXT	CTV_33	131	0	AVISO	Linha: 131 - Validação do prefixo da agência 00485 inconsistente para o código do banco 104
CTA_DISP.TXT	CTV_34	131	0	AVISO	Linha: 131 - Validação da conta 0000000006066470464 inconsistente para o código do banco 104
CTA_DISP.TXT	CTV_33	191	0	AVISO	Linha: 191 - Validação do prefixo da agência 00485 inconsistente para o código do banco 104
CTA_DISP.TXT	CTV_34	191	0	AVISO	Linha: 191 - Validação da conta 0000000006066470855 inconsistente para o código do banco 104
CTA_DISP.TXT	CTV_33	194	0	AVISO	Linha: 194 - Validação do prefixo da agência 00485 inconsistente para o código do banco 104
CTA_DISP.TXT	CTV_34	194	0	AVISO	Linha: 194 - Validação da conta 0000000006066470847 inconsistente para o código do banco 104
CTA_DISP.TXT	CTV_34	248	0	AVISO	Linha: 248 - Validação da conta 0000000000000000011 inconsistente para o código do banco 41
CTA_DISP.TXT	CTV_34	271	0	AVISO	Linha: 271 - Validação da conta 0000000000040443710 inconsistente para o código do banco 41
CTA_DISP.TXT	CTV_34	282	0	AVISO	Linha: 282 - Validação da conta 0000000000040388380 inconsistente para o código do banco 41
CTA_DISP.TXT	CTV_34	283	0	AVISO	Linha: 283 - Validação da conta 0000000000040388380 inconsistente para o código do banco 41
CTA_DISP.TXT	CTV_34	284	0	AVISO	Linha: 284 - Validação da conta 0000000000040388380 inconsistente para o código do banco 41
CTA_DISP.TXT	CTV_33	287	0	AVISO	Linha: 287 - Validação do prefixo da agência 00485 inconsistente para o código do banco 104
CTA_DISP.TXT	CTV_34	287	0	AVISO	Linha: 287 - Validação da conta 0000000006000000011 inconsistente para o código do banco 104
CTA_DISP.TXT	CTV_33	290	0	AVISO	Linha: 290 - Validação do prefixo da agência 00485 inconsistente para o código do banco 104
CTA_DISP.TXT	CTV_34	290	0	AVISO	Linha: 290 - Validação da conta 0000000000000000006 inconsistente para o código do banco 104
CTA_DISP.TXT	CTV_17	0	0		Não existe nenhuma conta do disponível com Recurso Vinculado entre 8001 e 9999 (Extra-Orçamentário)

#### 4.2 Avisos Justificados pela Entidade

**Descrição:** CTV\_17 - Não existe nenhuma conta do disponível com Recurso Vinculado entre 8001 e 9999 (Extra-Orçamentário)

**Justificativa:** Todos os movimentos extra-orçamentários estão sendo feitos na própria fonte de recursos.

#### 5. Informações Referentes à Gestão Fiscal

##### 5.1 Transparência da Gestão Fiscal

##### 5.1.4 Disponibilização das Informações na Internet, em tempo real

Data	Endereço Eletrônico
15/03/2014	<a href="http://www.jaguarao.rs.gov.br">http://www.jaguarao.rs.gov.br</a>

**Observações:** V

##### 5.3 Metas de Arrecadação

RECEITAS CORRENTES	META	REALIZADA
1º Bimestre	15.710.951,21	6.621.080,14
2º Bimestre	17.901.916,13	0,00
3º Bimestre	15.794.570,88	0,00
4º Bimestre	15.766.456,39	0,00
5º Bimestre	17.880.627,82	0,00
6º Bimestre	15.162.926,51	0,00
<b>TOTAL</b>	<b>98.217.448,94</b>	<b>6.621.080,14</b>



12001030104180107

<b>RECEITAS CORRENTES INTRA-ORÇAMENTÁRIAS</b>	<b>META</b>	<b>REALIZADA</b>
1º Bimestre	749.082,47	0,00
2º Bimestre	589.464,00	0,00
3º Bimestre	864.827,90	0,00
4º Bimestre	560.845,72	0,00
5º Bimestre	1.322.512,77	0,00
6º Bimestre	240.847,14	0,00
<b>TOTAL</b>	<b>4.327.580,00</b>	<b>0,00</b>

<b>RECEITAS DE CAPITAL</b>	<b>META</b>	<b>REALIZADA</b>
1º Bimestre	2.626.253,88	168.524,51
2º Bimestre	3.063.690,38	0,00
3º Bimestre	2.610.103,35	0,00
4º Bimestre	2.686.992,05	0,00
5º Bimestre	2.862.237,43	0,00
6º Bimestre	2.664.615,64	0,00
<b>TOTAL</b>	<b>16.513.892,73</b>	<b>168.524,51</b>

<b>RECEITAS DE CAPITAL INTRA-ORÇAMENTÁRIAS</b>	<b>META</b>	<b>REALIZADA</b>
<b>TOTAL</b>	<b>0,00</b>	<b>0,00</b>

<b>DEDUÇÕES DA RECEITA</b>	<b>META</b>	<b>REALIZADA</b>
1º Bimestre	-1.329.102,16	-810.755,96
2º Bimestre	-1.549.166,99	0,00
3º Bimestre	-1.321.484,83	0,00
4º Bimestre	-1.358.890,68	0,00
5º Bimestre	-1.450.868,46	0,00
6º Bimestre	-1.346.117,00	0,00
<b>TOTAL</b>	<b>-8.355.630,12</b>	<b>-810.755,96</b>

<b>TOTAL DA RECEITA</b>	<b>110.703.291,55</b>	<b>5.978.848,69</b>
-------------------------	-----------------------	---------------------

#### 5.5 Informações para Emissão de Certidão - Art. 21 da Resolução do Senado Federal n.º 43/2001

##### 5.5.1 Poder Executivo

Não houve captação de recursos a título de antecipação de receita de tributo ou contribuição cujo fato gerador ainda não tenha ocorrido, sem prejuízo do disposto no § 7º do artigo 150 da Constituição Federal, no exercício de 2019.

Não houve captação de recursos a título de antecipação de receita de tributo ou contribuição cujo fato gerador ainda não tenha ocorrido, sem prejuízo do disposto no § 7º do artigo 150 da Constituição Federal, no exercício de 2020.

Não houve recebimento antecipado de valores de empresa em que o Poder Público detenha, direta ou indiretamente, a maioria do capital social com direito a voto, salvo lucros e dividendos, na forma da legislação, no exercício de 2019.


Não houve recebimento antecipado de valores de empresa em que o Poder Público detenha, direta ou indiretamente, a maioria do capital social com direito a voto, salvo lucros e dividendos, na forma da legislação, no exercício de 2020.

Não ocorreu assunção direta de compromisso, confissão de dívida ou operação assemelhada com fornecedores de bens, mercadorias ou serviços, mediante emissão, aceite ou aval de títulos de crédito, no exercício de 2019.

Não ocorreu assunção direta de compromisso, confissão de dívida ou operação assemelhada com fornecedores de bens, mercadorias ou serviços, mediante emissão, aceite ou aval de títulos de crédito, no exercício de 2020.

Não ocorreu assunção de obrigação, sem autorização orçamentária, com fornecedores para pagamento a posteriori de bens e serviços, no exercício de 2019.

Não ocorreu assunção de obrigação, sem autorização orçamentária, com fornecedores para pagamento a posteriori de bens e serviços, no exercício de 2020.



## 6. Cadastro de Administradores da Entidade

### 6.1 Administradores da Entidade

#### Poder Executivo

Identificação do(a) Administrador

Nome: Favio Marcel Telis Gonzalez

CPF: 72131560044

Cargo/Função: Prefeito Municipal

Mandato - Início e Término: 01/01/2017 a 31/12/2020

**Não houve substituições formais no período.**

## 7. Observações da Entidade para o TCE-RS

Qualquer divergência verificada neste relatório ou observação que a Entidade julgar relevante deverão ser informadas neste item.

Nada a declarar.



ESTADO DO RIO GRANDE DO SUL

TRIBUNAL DE CONTAS DO ESTADO

SIAPC - Sistema de Informações para Auditoria e Prestação de Contas

Programa Autenticador de Dados - PAD Versão: 20.0.0.1

Relatório de Validação e Encaminhamento - RVE

PM DE JAGUARÃO

ORGÃO Nº: 50900

CNPJ: 88414552000197

01/01/2020 a 31/01/2020



28/02/2020 - 10:02:48



12001030104180107

CERTIFICAMOS, com base nos registros constantes na Entidade, a consistência das informações apresentadas neste relatório com as enviadas ao TCE.

JAGUARÃO, 28 de Fevereiro de 2020

AMANDA RAMIRES PITTELLA DE FARIA

Contabilista

FAVIO MARCEL TELIS GONZALEZ

Prefeito Municipal