



32001031809938417

Neste RVE estão incluídos:	Sim	Não
Modelos da LRF do Executivo	<input type="checkbox"/>	<input checked="" type="checkbox"/>
Deverá ser consolidado para fins de LRF	<input type="checkbox"/>	<input checked="" type="checkbox"/>

## 1. Informações da Entidade

### 1.1 Dados Cadastrais da Administração Atual

CNPJ: 88414552000197

Período: 01/01/2020 a 31/05/2020

Prefeitura: PM DE JAGUARÃO

Logradouro: Av. 27 de Janeiro

nr: 422 compl:

Telefone: (53) 3261-1999

HomePage: www.jaguarao.rs.gov.br

E-Mail: gabinetedoprefeito.jaguarao@gmail.com

Prefeito Municipal: FAVIO MARCEL TELIS GONZALEZ

Contabilista: AMANDA RAMIRES PITTELLA DE FARIA

Número do CRC: 89557

### 1.2 Prestadora de Serviços de Informática

Não Possui Prestadora de Serviços de Informática

Nome: Dueto Tecnologia Ltda

CNPJ: 04311157000199

Responsável: Rafael Mário Sebben

Telefone: (51)21182200

E-Mail: centraldeatendimento@govbr.com.br

### 1.3 Sistemas Informatizados

- Contábil
- Financeiro
- Patrimonial
- Pessoal
- Orçamentário
- Tributário
- Folha de Pagamento
- Outros
- Nenhum

### 1.4 Participação com Consórcio Público

O Município não faz parte de nenhum Consórcio Público regido pela lei federal 11.107/2005

### 1.6 Entidades da Administração Indireta selecionadas pelo PAD

CNPJ	Nome	Tipo	é RPPS
------	------	------	--------


### 1.7 Entidades da Administração Indireta selecionadas pela Entidade

CNPJ	Nome	Tipo	é RPPS
------	------	------	--------

## 2. Informações Contábeis

### 2.1 Contas de Receita

#### 2.1.1 Resumo por Grupos



32001031809938417

## ESPECIFICAÇÃO DAS CONTAS DE RECEITA

### RECEITAS CORRENTES

	ORÇADA	REALIZADA
Impostos, Taxas e Contribuições de Melhoria	21.501.294,55	5.847.075,46
Contribuições	1.947.935,00	961.715,01
Receita Patrimonial	10.271.336,79	1.622.566,48
Receita de Serviços	7.300,83	0,00
Transferências Correntes	64.320.611,96	26.511.600,22
Outras Receitas Correntes	168.969,81	251.814,45

### SOMA DAS RECEITAS CORRENTES

**98.217.448,94** **35.194.771,62**

### RECEITAS CORRENTES INTRA-ORÇAMENTÁRIAS

Contribuições	4.327.580,00	2.123.262,77
---------------	--------------	--------------

### SOMA DAS RECEITAS CORRENTES INTRA-ORÇAMENTÁRIAS

**4.327.580,00** **2.123.262,77**

### RECEITAS DE CAPITAL

Operações de Crédito	8.881.932,69	349.294,54
Alienação de Bens	100.000,00	126.365,52
Transferências de Capital	7.531.960,04	804.919,10

### SOMA DAS RECEITAS DE CAPITAL

**16.513.892,73** **1.280.579,16**

### RECEITAS DE CAPITAL INTRA-ORÇAMENTÁRIAS

### SOMA DAS RECEITAS DE CAPITAL INTRA-ORÇAMENTÁRIAS

**0,00** **0,00**

### DEDUÇÕES DE RECEITA

**-8.355.630,12** **-5.023.843,57**

### TOTAL DAS RECEITAS

**110.703.291,55** **33.574.769,98**

## 2.2 Contas de Despesa

### 2.2.1 Resumo do Balancete da Despesa

#### DISCRIMINAÇÃO

	VALOR
Dotação Inicial	107.223.291,55
Atualização Monetária	0,00
Créditos Suplementares	5.713.572,03
Créditos Especiais	774.578,17
Créditos Extraordinários	544.827,70
Redução de Dotações	3.583.276,99
<b>DOTAÇÃO COM ALTERAÇÕES</b>	<b>110.672.992,46</b>

#### DESPESAS NO EXERCÍCIO ATUAL

##### PODER EXECUTIVO

Empenhado	45.957.746,95
Liquidado	30.567.920,41
Pago	26.034.827,79

##### SALDO A LIQUIDAR


**15.389.826,54**

##### SALDO A PAGAR

**4.533.092,62**

#### DESPESAS EM EXERCÍCIOS ANTERIORES

**VALOR**



Empenhado	21.149.677,34
Liquidado	18.435.103,97
Pago	16.573.475,53
<b>SALDO A LIQUIDAR = EMPENHADO (-) LIQUIDADO</b>	<b>2.714.573,37</b>
<b>SALDO A PAGAR = LIQUIDADO (-) PAGO</b>	<b>1.861.628,44</b>

## 2.2.2 Recursos para Abertura de Créditos Adicionais


### ORIGEM DO RECURSO

Superávit Financeiro	2.781.492,76
Excesso de Arrecadação	544.827,70
Auxílios e Convênios	63.380,45
Suplementações Orçamentárias na mesma entidade	3.583.276,99
Reduções Orçamentárias na mesma entidade	3.583.276,99
Suplementações Orçamentárias entre entidades	60.000,00

## 2.3 Contas de Verificação

### 2.3.1 Resumo por Grupos

	Saldo Inicial	Saldo Final
ATIVO CIRCULANTE	101.754.128,25D	110.499.532,86D
ATIVO NAO CIRCULANTE	81.380.534,30D	76.780.356,50D
PASSIVO CIRCULANTE	19.009.922,67C	22.260.723,35C
PASSIVO NAO-CIRCULANTE	46.630.814,98C	46.538.418,87C
PATRIMONIO LIQUIDO	117.493.924,90C	110.817.957,60C
PESSOAL E ENCARGOS	0,00	16.339.630,53D
BENEFICIOS PREVIDENCIARIOS E ASSISTENCIAIS	0,00	3.493.399,07D
USO DE BENS, SERVICOS E CONSUMO DE CAPITAL FIXO	0,00	6.334.136,75D
VARIACOES PATRIMONIAIS DIMINUTIVAS FINANCEIRAS	0,00	181.689,57D
TRANSFERENCIAS E DELEGACOES CONCEDIDAS	0,00	7.310.952,54D
DESVALORIZACAO E PERDA DE ATIVOS E INCORPORACAO DE PASSIVOS	0,00	458.857,13D
TRIBUTARIAS	0,00	220.813,52D
CUSTO DAS MERCADORIAS VENDIDAS, DOS PRODUTOS VENDIDOS E DOS SERVICOS PRESTADOS	0,00	0,00
OUTRAS VARIACOES PATRIMONIAIS DIMINUTIVAS	0,00	411.158,61D
IMPOSTOS, TAXAS E CONTRIBUICOES DE MELHORIA	0,00	9.580.863,12C
CONTRIBUICOES	0,00	3.084.977,78C
EXPLORACAO E VENDA DE BENS, SERVICOS E DIREITOS	0,00	100.856,99C
VARIACOES PATRIMONIAIS AUMENTATIVAS FINANCEIRAS	0,00	2.279.291,06C
TRANSFERENCIAS E DELEGACOES RECEBIDAS	0,00	25.748.725,06C
VALORIZACAO E GANHOS COM ATIVOS E DESINCORPORACAO DE PASSIVOS	0,00	1.329.426,25C
OUTRAS VARIACOES PATRIMONIAIS AUMENTATIVAS	0,00	289.287,00C
PLANEJAMENTO APROVADO	0,00	0,00
ORCAMENTO APROVADO	0,00	267.334.030,96D
INSCRICAO DE RESTOS A PAGAR	8.680.564,71D	8.680.564,71D
EXECUCAO DO PLANEJAMENTO	0,00	0,00
EXECUCAO DO ORCAMENTO	0,00	267.334.030,96C
EXECUCAO DE RESTOS A PAGAR	8.680.564,71C	8.680.564,71C
ATOS POTENCIAIS	18.829.861,49D	25.666.611,12D



	Saldo Inicial	Saldo Final
ADMINISTRACAO FINANCEIRA	87.173.102,75D	351.363.552,06D
DIVIDA ATIVA	12.141.535,35D	13.519.755,86D
RISCOS FISCAIS	0,00	0,00
CONSORCIOS PUBLICOS	0,00	0,00
CUSTOS	0,00	0,00
OUTROS CONTROLES	3.327.074,67D	5.528.507,35D
EXECUCAO DOS ATOS POTENCIAIS	18.829.861,49C	25.666.611,12C
EXECUCAO DA ADMINISTRACAO FINANCEIRA	87.173.102,75C	351.363.552,06C
EXECUCAO DA DIVIDA ATIVA	12.141.535,35C	13.519.755,86C
EXECUCAO DOS RISCOS FISCAIS	0,00	0,00
EXECUCAO DOS CONSORCIOS PUBLICOS	0,00	0,00
APURACAO DE CUSTOS	0,00	0,00
OUTROS CONTROLES	3.327.074,67C	5.528.507,35C

### 2.3.3 Disponibilidade Financeira

	Saldo Inicial	Saldo Final
<b>PODER EXECUTIVO</b>		
Caixa	0,00	0,00
Bancos Conta Movimento	14.580.675,96D	1.164.163,05D
Bancos Conta Aplicação	511.602,72D	12.119.793,67D
Outros	0,00	0,00
<b>TOTAL PODER EXECUTIVO</b>	<b>15.092.278,68D</b>	<b>13.283.956,72D</b>
<b>RPPS</b>		
Caixa	0,00	0,00
Bancos Conta Movimento	70.993.651,22D	75.314.519,23D
Bancos Conta Aplicação	0,00	0,00
Outros	0,00	0,00
<b>TOTAL RPPS</b>	<b>70.993.651,22D</b>	<b>75.314.519,23D</b>
<b>OUTROS</b>		
Caixa	0,00	0,00
Bancos Conta Movimento	0,00	0,00
Bancos Conta Aplicação	0,00	0,00
Outros	0,00	0,00
<b>TOTAL OUTROS</b>	<b>0,00</b>	<b>0,00</b>
<b>TOTAL</b>	<b>86.085.929,90D</b>	<b>88.598.475,95D</b>

### 2.5 Valores do Exercício Anterior

CONTAS DE DESPESA	Empenhado	Liquidado	Pago
1º Bimestre	28.912.826,10	9.964.474,91	8.205.624,85
2º Bimestre	9.382.459,51	11.680.360,91	11.177.244,59
3º Bimestre	11.021.802,04	12.249.540,12	12.171.644,74
4º Bimestre	13.476.790,26	12.906.427,69	12.599.393,57
5º Bimestre	9.724.133,97	12.344.629,11	12.252.331,33
6º Bimestre	5.102.248,06	15.922.255,94	15.273.751,84



32001031809938417

CONTAS DE RECEITA	Orçado	Realizado
RECEITAS CORRENTES	97.383.080,19	90.320.713,44
RECEITAS CORRENTES INTRA-ORÇAMENTÁRIAS	3.738.021,40	3.963.496,12
RECEITAS DE CAPITAL	19.685.070,13	2.088.165,22
RECEITAS DE CAPITAL INTRA-ORÇAMENTÁRIAS	0,00	0,00
<b>DEDUÇÕES DA RECEITA</b>	<b>Orçado</b>	<b>Realizado</b>
DEDUCOES	-8.119.135,38	-11.141.225,16
<b>TOTAL CONTAS DE RECEITA</b>	<b>112.687.036,34</b>	<b>85.231.149,62</b>

#### 2.6 Certidão de Decisão - Título Executivo do TCE-RS

##### Contas Patrimoniais

Cod. Conta	Descrição	Valor Contábil	Adição/Exclusão	Valor Ajustado
SELEÇÃO AUTOMÁTICA				
112619901000000	INSCRICAO DE CERTIDAO DE DECISAO - TITULO EXECUTIVO DO TCE/RS	4.253.102,52	0,00	4.253.102,52
113812701000000	INSCRICAO DE CERTIDAO DE DECISAO - TITULO EXECUTIVO DO TCE-RS	4.081,36	0,00	4.081,36
<b>TOTAL DAS CONTAS PATRIMONIAIS</b>		<b>4.257.183,88</b>	<b>0,00</b>	<b>4.257.183,88</b>

##### Contas de Receita

Cod. Conta	Descrição	Valor Contábil	Adição/Exclusão	Valor Ajustado
SELEÇÃO AUTOMÁTICA				
1928029101000000000	Restituicao Titulos Executivos Determinados Pelo TCE	3.562,52	0,00	3.562,52
<b>TOTAL DAS CONTAS DE RECEITA</b>		<b>3.562,52</b>	<b>0,00</b>	<b>3.562,52</b>

#### 2.6.1 Justificativas da Certidão de Decisão - Título Executivo do TCE-RS


Em execução.

#### 2.7 Arquivo Livro Di#225;rio Geral (TCE\_4111)

##### 2.7.1 Arquivo Livro Diário Geral

Especificações	SOMA TOTAL DOS VALORES	
	DÉBITO	CRÉDITO
Disponibilidades - CTA_DISP.TXT	90.349.789,36	87.837.243,31
Demais Contas	1.322.187.561,00	1.324.700.107,05
Totais	1.412.537.350,36	1.412.537.350,36
Número Total dos Registros que compõem o arquivo (Campo Finalizador)		378.674

#### 3. Índices Constitucionais



32001031809938417

### 3.2 Índices Constitucionais Referentes à Educação (MDE+FUNDEB)

#### 3.2.1 Base de Cálculo Constitucional da Receita da Educação (MDE + FUNDEB), a Partir das Contas

Cód. Conta	Descrição	Valor Contábil	Adição/Exclusão	Valor Ajustado
SELEÇÃO AUTOMÁTICA				
11120111010000000000	ITR - Municípios Conveniados - Principal - PROPRIO	170.224,32	0,00	170.224,32
11120111020000000000	ITR - Municípios Conveniados - Principal - MDE	14.185,35	0,00	14.185,35
11120111030000000000	ITR - Municípios Conveniados - Principal - ASPS	42.556,05	0,00	42.556,05
11120111040000000000	ITR - Municípios Conveniados - Principal - FUNDEB	56.741,44	0,00	56.741,44
11130311010100000000	IRRF sobre Rendimentos do Trabalho - Principal - Ativos/Inativos do Poder Executivo/Indiretas - PROPRIO	346.761,56	0,00	346.761,56
11130311010200000000	IRRF sobre Rendimentos do Trabalho - Principal - Ativos/Inativos do Poder Executivo/Indiretas - MDE	144.484,02	0,00	144.484,02
11130311010300000000	IRRF sobre Rendimentos do Trabalho - Principal - Ativos/Inativos do Poder Executivo/Indiretas- ASPS	86.690,40	0,00	86.690,40
11130311020100000000	IRRF sobre Rendimentos do Trabalho - Principal - Ativos/Inativos do Poder Legislativo - PROPRIO	39.313,22	0,00	39.313,22
11130311020200000000	IRRF sobre Rendimentos do Trabalho - Principal - Ativos/Inativos do Poder Legislativo - MDE	16.380,52	0,00	16.380,52
11130311020300000000	IRRF sobre Rendimentos do Trabalho - Principal - Ativos/Inativos do Poder Legislativo - ASPS	9.828,32	0,00	9.828,32
11130311030100000000	IRRF sobre Rendimentos do Trabalho - Principal - Inativos pagos pelo RPPS - PROPRIO	99.515,90	0,00	99.515,90
11130311030200000000	IRRF sobre Rendimentos do Trabalho - Principal - Inativos pagos pelo RPPS - MDE	41.464,97	0,00	41.464,97
11130311030300000000	IRRF sobre Rendimentos do Trabalho - Principal - Inativos pagos pelo RPPS - ASPS	24.878,98	0,00	24.878,98
11130311060100000000	IRRF- Prestadores de serviço - Proprio	4.995,40	0,00	4.995,40
11130311060200000000	IRRF- Prestadores de serviço -MDE	2.081,45	0,00	2.081,45
11130311060300000000	IRRF- Prestadores de serviço -ASPS	1.248,88	0,00	1.248,88
11180111010000000000	IPTU - Principal - PROPRIO	821.888,58	0,00	821.888,58
11180111020000000000	IPTU - Principal - MDE	342.469,17	0,00	342.469,17
11180111030000000000	IPTU - Principal - ASPS	205.455,90	0,00	205.455,90
11180112010000000000	IPTU - Multas e Juros - PROPRIO	52.107,91	0,00	52.107,91
11180112020000000000	IPTU - Multas e Juros - MDE	21.711,83	0,00	21.711,83
11180112030000000000	IPTU - Multas e Juros - ASPS	13.026,72	0,00	13.026,72
11180113010000000000	IPTU - Dívida Ativa - PROPRIO	123.348,88	0,00	123.348,88
11180113020000000000	IPTU - Dívida Ativa - MDE	51.412,51	0,00	51.412,51
11180113030000000000	IPTU - Dívida Ativa - ASPS	30.816,59	0,00	30.816,59
11180114010000000000	IPTU - Dívida Ativa - Multas e Juros - PROPRIO	30.009,59	0,00	30.009,59
11180114020000000000	IPTU - Dívida Ativa - Multas e Juros - MDE	12.519,17	0,00	12.519,17
11180114030000000000	IPTU - Dívida Ativa - Multas e Juros - ASPS	7.487,07	0,00	7.487,07
11180141010000000000	ITBI - Principal - PROPRIO	252.970,99	0,00	252.970,99
11180141020000000000	ITBI - Principal - MDE	105.404,63	0,00	105.404,63
11180141030000000000	ITBI - Principal - ASPS	63.242,64	0,00	63.242,64
11180231010000000000	ISS - Principal - PROPRIO	797.007,98	0,00	797.007,98
11180231020000000000	ISS - Principal - MDE	332.088,68	0,00	332.088,68
11180231030000000000	ISS - Principal - ASPS	199.250,39	0,00	199.250,39
11180232010000000000	ISS - Multas e Juros - PROPRIO	4.282,75	0,00	4.282,75
11180232020000000000	ISS - Multas e Juros - MDE	1.786,73	0,00	1.786,73
11180232030000000000	ISS - Multas e Juros - ASPS	1.067,98	0,00	1.067,98
11180233010000000000	ISS - Dívida Ativa - PROPRIO	22.900,84	0,00	22.900,84



32001031809938417

Cód. Conta	Descrição	Valor Contábil	Adição/Exclusão	Valor Ajustado
11180233020000000000	ISS - Divida Ativa - MDE	9.542,53	0,00	9.542,53
11180233030000000000	ISS - Divida Ativa - ASPS	5.724,21	0,00	5.724,21
11180234010000000000	ISS - Divida Ativa -Multas e Juros - PROPRIO	4.767,26	0,00	4.767,26
11180234020000000000	ISS - Divida Ativa -Multas e Juros - MDE	1.987,12	0,00	1.987,12
11180234030000000000	ISS - Divida Ativa -Multas e Juros - ASPS	1.190,94	0,00	1.190,94
17180121010000000000	Cota-Parte do FPM - Cota Mensal - Principal - PROPRIO	4.895.470,35	0,00	4.895.470,35
17180121020000000000	Cota-Parte do FPM - Cota Mensal - Principal - MDE	407.955,87	0,00	407.955,87
17180121030000000000	Cota-Parte do FPM - Cota Mensal - Principal - ASPS	1.223.867,59	0,00	1.223.867,59
17180121040000000000	Cota-Parte do FPM - Cota Mensal - Principal - FUNDEB	1.631.823,48	0,00	1.631.823,48
17280111010000000000	Cota-Parte do ICMS - Principal - PROPRIO	4.677.442,63	0,00	4.677.442,63
17280111020000000000	Cota-Parte do ICMS - Principal - MDE	306.904,91	0,00	306.904,91
17280111030000000000	Cota-Parte do ICMS - Principal- ASPS	920.714,06	0,00	920.714,06
17280111040000000000	Cota-Parte do ICMS - Principal - FUNDEB	1.547.988,72	0,00	1.547.988,72
17280121010000000000	Cota-Parte do IPVA - Principal - PROPRIO	1.214.777,16	0,00	1.214.777,16
17280121020000000000	Cota-Parte do IPVA - Principal - MDE	101.231,42	0,00	101.231,42
17280121030000000000	Cota-Parte do IPVA - Principal - ASPS	303.694,28	0,00	303.694,28
17280121040000000000	Cota-Parte do IPVA - Principal - FUNDEB	404.925,70	0,00	404.925,70
17280131010000000000	Cota-Parte do IPI - Municipios - Principal - PROPRIO	63.130,61	0,00	63.130,61
17280131020000000000	Cota-Parte do IPI - Municipios - Principal - MDE	4.453,57	0,00	4.453,57
17280131030000000000	Cota-Parte do IPI - Municipios - Principal - ASPS	13.360,57	0,00	13.360,57
17280131040000000000	Cota-Parte do IPI - Municipios - Principal - FUNDEB	20.236,18	0,00	20.236,18
91118011101000000000	Deducao - IPTU - Principal - PROPRIO	-560.277,10	0,00	-560.277,10
91118011102000000000	Deducao - IPTU - Principal - MDE	-233.462,35	0,00	-233.462,35
91118011103000000000	Deducao - IPTU - Principal - ASPS	-140.055,21	0,00	-140.055,21
91118011201000000000	Deducao - IPTU - Multas e Juros - PROPRIO	-52.097,28	0,00	-52.097,28
91118011202000000000	Deducao - IPTU - Multas e Juros - MDE	-21.707,37	0,00	-21.707,37
91118011203000000000	Deducao - IPTU - Multas e Juros - ASPS	-13.024,11	0,00	-13.024,11
91118011301000000000	Deducao - IPTU - Divida Ativa - PROPRIO	-9.334,38	0,00	-9.334,38
91118011302000000000	Deducao - IPTU - Divida Ativa - MDE	-3.889,69	0,00	-3.889,69
91118011303000000000	Deducao - IPTU - Divida Ativa - ASPS	-2.333,22	0,00	-2.333,22
91118011401000000000	Deducao - IPTU - Divida Ativa - Multas e Juros - PROPRIO	-3.068,77	0,00	-3.068,77
91118011402000000000	Deducao - IPTU - Divida Ativa - Multas e Juros - MDE	-1.279,58	0,00	-1.279,58
91118011403000000000	Deducao - IPTU - Divida Ativa - Multas e Juros - ASPS	-766,13	0,00	-766,13
91118023201000000000	Deducao - ISS - Multas e Juros - PROPRIO	-78,02	0,00	-78,02
91118023202000000000	Deducao - ISS - Multas e Juros - MDE	-32,52	0,00	-32,52
91118023203000000000	Deducao - ISS - Multas e Juros - ASPS	-19,50	0,00	-19,50
91118023301000000000	Deducao - ISS - Divida Ativa - PROPRIO	-0,20	0,00	-0,20
91118023302000000000	Deducao - ISS - Divida Ativa - MDE	-0,08	0,00	-0,08
91118023303000000000	Deducao - ISS - Divida Ativa - ASPS	-0,06	0,00	-0,06
91118023401000000000	Deducao - ISS - Divida Ativa -Multas e Juros - PROPRIO	-5,84	0,00	-5,84
91118023402000000000	Deducao - ISS - Divida Ativa -Multas e Juros - MDE	-2,45	0,00	-2,45
91118023403000000000	Deducao - ISS - Divida Ativa -Multas e Juros - ASPS	-1,44	0,00	-1,44
91728011104000000000	Deducao - Cota-Parte do ICMS - Principal - FUNDEB	-194.223,88	0,00	-194.223,88
91728013104000000000	Deducao - Cota-Parte do IPI - Municipios - Principal - FUNDEB	-2.108,90	0,00	-2.108,90
<b>SUBTOTAL</b>		<b>21.117.029,39</b>	<b>0,00</b>	<b>21.117.029,39</b>

**TOTAL I - Base Receita Educação (MDE + FUNDEB) - 25% da Receita Ajustada**

**5.279.257,35**

**3.2.2 Base de Cálculo Constitucional da Receita da Educação (MDE + FUNDEB), a Partir dos Recursos Vinculados**



32001031809938417

Cód. Recurso	Descrição	Valor Contábil	Adição/Exclusão	Valor Ajustado
20	RECEITA TRIBUTÁRIA	1.097.518,68	0,00	1.097.518,68
20	TRANSFERÊNCIAS CORRENTES	820.545,77	0,00	820.545,77
20	DEDUÇÕES DA RECEITA TRIBUTÁRIA	-260.374,04	0,00	-260.374,04
31	RECEITA TRIBUTÁRIA	56.741,44	0,00	56.741,44
31	TRANSFERÊNCIAS CORRENTES	3.604.974,08	0,00	3.604.974,08
31	DEDUÇÕES DAS RECEITAS DE TRANSFERÊNCIAS CORRENTES	-196.332,78	0,00	-196.332,78
<b>TOTAL II</b>		<b>5.123.073,15</b>	<b>0,00</b>	<b>5.123.073,15</b>

Valor Total da Base Constitucional da Receita da Educação calculada pelas contas diferente do Valor Total da Base Constitucional da Receita da Educação calculada pelos recursos vinculados

### 3.2.3 Cálculo da Despesa Constitucional com Educação (MDE + FUNDEB), por Recursos Vinculados

Cód. Recurso	Descrição da Subfunção	Valor Contábil	Adição/Exclusão	Valor Ajustado
20	Administração Geral	857.618,86	0,00	857.618,86
20	Ensino Fundamental	717.357,79	0,00	717.357,79
20	Ensino Médio	2.452,65	0,00	2.452,65
20	Educação Infantil	433.036,03	0,00	433.036,03
20	Educação Especial	105.746,88	0,00	105.746,88
20	Transporte Rodoviário	106.156,60	0,00	106.156,60
31	Ensino Fundamental	4.529.960,50	0,00	4.529.960,50
31	Ensino Médio	26.638,00	0,00	26.638,00
31	Ensino Profissional	15.393,95	0,00	15.393,95
31	Educação Infantil	772.958,18	0,00	772.958,18
31	Educação Especial	100.000,00	0,00	100.000,00
<b>SUBTOTAL I</b>		<b>7.667.319,44</b>	<b>0,00</b>	<b>7.667.319,44</b>

### 3.2.4 Cálculo da Despesa Constitucional com Educação (MDE + FUNDEB), Contabilizada nas Contas Patrimoniais

Cód. Conta	Descrição	Valor Contábil	Adição/Exclusão	Valor Ajustado
SELEÇÃO AUTOMÁTICA				
		0,00	0,00	0,00
<b>SUBTOTAL II</b>		<b>0,00</b>	<b>0,00</b>	<b>0,00</b>
(-) Desp. Liq. com Recursos do PLUS do FUNDEB		1.946.996,96	0,00	1.946.996,96
(-) Desp. Liq. com Rend. da MDE + FUNDEB		2.264,33	0,00	2.264,33
	% de Aplicação			Valor Aplicado
<b>TOTAL III - Gastos Constitucionais com Educação (MDE + FUNDEB)</b>		<b>27,08</b>		<b>5.718.058,15</b>

### 3.2.5 Despesas Executadas como Contrapartida da Educação


Cód. Contrapartida	Cód. RV	Descrição da Subfunção	Valor Contábil	Adição/Exclusão	Valor Ajustado
<b>TOTAL</b>			<b>0,00</b>	<b>0,00</b>	<b>0,00</b>

### 3.3 Índices Constitucionais Referentes ao FUNDEB

#### 3.3.1 Base de Cálculo Constitucional da Receita do FUNDEB, a Partir das Contas

Cód. Conta	Descrição	Valor Contábil	Adição/Exclusão	Valor Ajustado
SELEÇÃO AUTOMÁTICA				





32001031809938417

Cód. Conta	Descrição	Valor Contábil	Adição/Exclusão	Valor Ajustado
11120111010000000000	ITR - Municípios Conveniados - Principal - PROPRIO	170.224,32	0,00	170.224,32
11120111020000000000	ITR - Municípios Conveniados - Principal - MDE	14.185,35	0,00	14.185,35
11120111030000000000	ITR - Municípios Conveniados - Principal - ASPS	42.556,05	0,00	42.556,05
11120111040000000000	ITR - Municípios Conveniados - Principal - FUNDEB	56.741,44	0,00	56.741,44
17180121010000000000	Cota-Parte do FPM - Cota Mensal - Principal - PROPRIO	4.895.470,35	0,00	4.895.470,35
17180121020000000000	Cota-Parte do FPM - Cota Mensal - Principal - MDE	407.955,87	0,00	407.955,87
17180121030000000000	Cota-Parte do FPM - Cota Mensal - Principal - ASPS	1.223.867,59	0,00	1.223.867,59
17180121040000000000	Cota-Parte do FPM - Cota Mensal - Principal - FUNDEB	1.631.823,48	0,00	1.631.823,48
17280111010000000000	Cota-Parte do ICMS - Principal - PROPRIO	4.677.442,63	0,00	4.677.442,63
17280111020000000000	Cota-Parte do ICMS - Principal - MDE	306.904,91	0,00	306.904,91
17280111030000000000	Cota-Parte do ICMS - Principal - ASPS	920.714,06	0,00	920.714,06
17280111040000000000	Cota-Parte do ICMS - Principal - FUNDEB	1.547.988,72	0,00	1.547.988,72
17280121010000000000	Cota-Parte do IPVA - Principal - PROPRIO	1.214.777,16	0,00	1.214.777,16
17280121020000000000	Cota-Parte do IPVA - Principal - MDE	101.231,42	0,00	101.231,42
17280121030000000000	Cota-Parte do IPVA - Principal - ASPS	303.694,28	0,00	303.694,28
17280121040000000000	Cota-Parte do IPVA - Principal - FUNDEB	404.925,70	0,00	404.925,70
17280131010000000000	Cota-Parte do IPI - Municípios - Principal - PROPRIO	63.130,61	0,00	63.130,61
17280131020000000000	Cota-Parte do IPI - Municípios - Principal - MDE	4.453,57	0,00	4.453,57
17280131030000000000	Cota-Parte do IPI - Municípios - Principal - ASPS	13.360,57	0,00	13.360,57
17280131040000000000	Cota-Parte do IPI - Municípios - Principal - FUNDEB	20.236,18	0,00	20.236,18
91728011104000000000	Deducao - Cota-Parte do ICMS - Principal - FUNDEB	-194.223,88	0,00	-194.223,88
91728013104000000000	Deducao - Cota-Parte do IPI - Municípios - Principal - FUNDEB	-2.108,90	0,00	-2.108,90
<b>SUBTOTAL</b>		<b>17.825.351,48</b>	<b>0,00</b>	<b>17.825.351,48</b>

Total I - Base Receita do FUNDEB - 20% da Receita Ajustada

3.565.070,30

### 3.3.2 Base de Cálculo Constitucional da Receita do FUNDEB, a Partir dos Recursos

Cód. Recurso	Descrição	Valor Contábil	Adição/Exclusão	Valor Ajustado
31	RECEITA TRIBUTÁRIA	56.741,44	0,00	56.741,44
31	TRANSFERÊNCIAS CORRENTES	3.604.974,08	0,00	3.604.974,08
31	DEDUÇÕES DAS RECEITAS DE TRANSFERÊNCIAS CORRENTES	-196.332,78	0,00	-196.332,78
<b>TOTAL II</b>		<b>3.465.382,74</b>	<b>0,00</b>	<b>3.465.382,74</b>

Total da Base Constitucional da Receita do FUNDEB calculada pelas contas diferente do Valor Total da Base Constitucional da Receita do FUNDEB calculada pelos recursos vinculados

### 3.3.3 Cálculo da Despesa Constitucional com FUNDEB, a Partir dos Recursos

Cód. Recurso	Descrição da Subfunção	Valor Contábil	Adição/Exclusão	Valor Ajustado
31	Ensino Fundamental	4.529.960,50	0,00	4.529.960,50
31	Ensino Médio	26.638,00	0,00	26.638,00
31	Ensino Profissional	15.393,95	0,00	15.393,95
31	Educação Infantil	772.958,18	0,00	772.958,18
31	Educação Especial	100.000,00	0,00	100.000,00
<b>SUBTOTAL I</b>		<b>5.444.950,63</b>	<b>0,00</b>	<b>5.444.950,63</b>

(-) Desp. Liq. com Recursos do PLUS do FUNDEB

1.946.996,96

0,00

1.946.996,96

(-) Desp. Liq. com Rend. do FUNDEB


2.256,86

0,00

2.256,86

% de Aplicação

Valor Aplicado



32001031809938417

**TOTAL III - Gastos Constitucionais com FUNDEB** **19,61** **3.495.696,81**

**3.3.4 Cálculo da Proporção de 60% destinada ao pagamento dos Profissionais do Magistério (Art. 60, XII do ADCT)**

**3.3.4.1 Base de Cálculo para aplicação dos 60% dos Recursos do FUNDEB - Exercício de 2020**

Cód. Conta	Descrição da Subfunção	Valor Contábil	Adição/Exclusão	Valor Ajustado
SELEÇÃO AUTOMÁTICA				
13210011010201000000	Rend. FUNDEB	718,71	0,00	718,71
13210011010202000000	Rend. FUNDEB BB	1.538,15	0,00	1.538,15
17580111010000000000	Transferencias de Recursos do FUNDEB	5.412.379,70	0,00	5.412.379,70
<b>Total</b>		<b>5.414.636,56</b>	<b>0,00</b>	<b>5.414.636,56</b>

**Base da Receita - 60% do Retorno do FUNDEB** **3.248.781,94**

**3.3.4.2 Aplicação dos Recursos do FUNDEB destinada ao pagamento dos Profissionais do Magistério - Exercício de 2020**

Cód. Recurso	Descrição da Subfunção	Valor Contábil	Adição/Exclusão	Valor Ajustado
31	Ensino Profissional	11.256,30	0,00	11.256,30
31	Ensino Fundamental	3.557.567,98	0,00	3.557.567,98
31	Educação Infantil	612.127,49	0,00	612.127,49
<b>TOTAL</b>		<b>4.180.951,77</b>	<b>0,00</b>	<b>4.180.951,77</b>

**% de Aplicação** **77,22**

**3.3.5 Cálculo da Base de Verificação do § 2º do art. 21 da Lei do FUNDEB**

**3.3.5.1 Base de Cálculo do Superávit do FUNDEB - Exercício Anterior**

Rendimentos do FUNDEB - Exercício de 2019	6.669,89	0,00	6.669,89
Plus do FUNDEB - Exercício de 2019	3.863.551,21	0,00	3.863.551,21
<b>TOTAL</b>	<b>3.870.221,10</b>	<b>0,00</b>	<b>3.870.221,10</b>

**Limite para Aplicação no 1º Trimestre do Exercício Seguinte: 5%** **193.511,06**

**3.3.5.2 Despesas Liquidadas com Recursos do Superávit do FUNDEB - Exercício de 2020 (Janeiro - Junho)**

<b>Cód. Recurso</b>	<b>Descrição da Subfunção</b>	<b>Valor Contábil</b>	<b>Adição/Exclusão</b>	<b>Valor Ajustado</b>
<b>TOTAL</b>		<b>0,00</b>	<b>0,00</b>	<b>0,00</b>

**3.5 Índices Constitucionais Referentes à Saúde - ASPS**


**3.5.1 Base de Cálculo Constitucional da Receita da Saúde (ASPS), a Partir das Contas**

Cód. Conta	Descrição	Valor Contábil	Adição/Exclusão	Valor Ajustado
SELEÇÃO AUTOMÁTICA				
11120111010000000000	ITR - Municípios Conveniados - Principal - PRÓPRIO	170.224,32	0,00	170.224,32
11120111020000000000	ITR - Municípios Conveniados - Principal - MDE	14.185,35	0,00	14.185,35
11120111030000000000	ITR - Municípios Conveniados - Principal - ASPS	42.556,05	0,00	42.556,05
11120111040000000000	ITR - Municípios Conveniados - Principal - FUNDEB	56.741,44	0,00	56.741,44
11130311010100000000	IRRF sobre Rendimentos do Trabalho - Principal - Ativos/Inativos do Poder Executivo/Indiretas - PRÓPRIO	346.761,56	0,00	346.761,56
11130311010200000000	IRRF sobre Rendimentos do Trabalho - Principal - Ativos/Inativos do Poder Executivo/Indiretas - MDE	144.484,02	0,00	144.484,02
11130311010300000000	IRRF sobre Rendimentos do Trabalho - Principal - Ativos/Inativos	86.690,40	0,00	86.690,40



32001031809938417

Cód. Conta	Descrição	Valor Contábil	Adição/Exclusão	Valor Ajustado
	do Poder Executivo/Indiretas- ASPS			
11130311020100000000	IRRF sobre Rendimentos do Trabalho - Principal - Ativos/Inativos do Poder Legislativo - PROPRIO	39.313,22	0,00	39.313,22
11130311020200000000	IRRF sobre Rendimentos do Trabalho - Principal - Ativos/Inativos do Poder Legislativo - MDE	16.380,52	0,00	16.380,52
11130311020300000000	IRRF sobre Rendimentos do Trabalho - Principal - Ativos/Inativos do Poder Legislativo - ASPS	9.828,32	0,00	9.828,32
11130311030100000000	IRRF sobre Rendimentos do Trabalho - Principal - Inativos pagos pelo RPPS - PROPRIO	99.515,90	0,00	99.515,90
11130311030200000000	IRRF sobre Rendimentos do Trabalho - Principal - Inativos pagos pelo RPPS - MDE	41.464,97	0,00	41.464,97
11130311030300000000	IRRF sobre Rendimentos do Trabalho - Principal - Inativos pagos pelo RPPS - ASPS	24.878,98	0,00	24.878,98
11130311060100000000	IRRF- Prestadores de serviço - Proprio	4.995,40	0,00	4.995,40
11130311060200000000	IRRF- Prestadores de serviço -MDE	2.081,45	0,00	2.081,45
11130311060300000000	IRRF- Prestadores de serviço -ASPS	1.248,88	0,00	1.248,88
11180111010000000000	IPTU - Principal - PROPRIO	821.888,58	0,00	821.888,58
11180111020000000000	IPTU - Principal - MDE	342.469,17	0,00	342.469,17
11180111030000000000	IPTU - Principal - ASPS	205.455,90	0,00	205.455,90
11180112010000000000	IPTU - Multas e Juros - PROPRIO	52.107,91	0,00	52.107,91
11180112020000000000	IPTU - Multas e Juros - MDE	21.711,83	0,00	21.711,83
11180112030000000000	IPTU - Multas e Juros - ASPS	13.026,72	0,00	13.026,72
11180113010000000000	IPTU - Divida Ativa - PROPRIO	123.348,88	0,00	123.348,88
11180113020000000000	IPTU - Divida Ativa - MDE	51.412,51	0,00	51.412,51
11180113030000000000	IPTU - Divida Ativa - ASPS	30.816,59	0,00	30.816,59
11180114010000000000	IPTU - Divida Ativa - Multas e Juros - PROPRIO	30.009,59	0,00	30.009,59
11180114020000000000	IPTU - Divida Ativa - Multas e Juros - MDE	12.519,17	0,00	12.519,17
11180114030000000000	IPTU - Divida Ativa - Multas e Juros - ASPS	7.487,07	0,00	7.487,07
11180141010000000000	ITBI - Principal - PROPRIO	252.970,99	0,00	252.970,99
11180141020000000000	ITBI - Principal - MDE	105.404,63	0,00	105.404,63
11180141030000000000	ITBI - Principal - ASPS	63.242,64	0,00	63.242,64
11180231010000000000	ISS - Principal - PROPRIO	797.007,98	0,00	797.007,98
11180231020000000000	ISS - Principal - MDE	332.088,68	0,00	332.088,68
11180231030000000000	ISS - Principal - ASPS	199.250,39	0,00	199.250,39
11180232010000000000	ISS - Multas e Juros - PROPRIO	4.282,75	0,00	4.282,75
11180232020000000000	ISS - Multas e Juros - MDE	1.786,73	0,00	1.786,73
11180232030000000000	ISS - Multas e Juros - ASPS	1.067,98	0,00	1.067,98
11180233010000000000	ISS - Divida Ativa - PROPRIO	22.900,84	0,00	22.900,84
11180233020000000000	ISS - Divida Ativa - MDE	9.542,53	0,00	9.542,53
11180233030000000000	ISS - Divida Ativa - ASPS	5.724,21	0,00	5.724,21
11180234010000000000	ISS - Divida Ativa -Multas e Juros - PROPRIO	4.767,26	0,00	4.767,26
11180234020000000000	ISS - Divida Ativa -Multas e Juros - MDE	1.987,12	0,00	1.987,12
11180234030000000000	ISS - Divida Ativa -Multas e Juros - ASPS	1.190,94	0,00	1.190,94
17180121010000000000	Cota-Parte do FPM - Cota Mensal - Principal - PROPRIO	4.895.470,35	0,00	4.895.470,35
17180121020000000000	Cota-Parte do FPM - Cota Mensal - Principal - MDE	407.955,87	0,00	407.955,87
17180121030000000000	Cota-Parte do FPM - Cota Mensal - Principal - ASPS	1.223.867,59	0,00	1.223.867,59
17180121040000000000	Cota-Parte do FPM - Cota Mensal - Principal - FUNDEB	1.631.823,48	0,00	1.631.823,48
17280111010000000000	Cota-Parte do ICMS - Principal - PROPRIO	4.677.442,63	0,00	4.677.442,63
17280111020000000000	Cota-Parte do ICMS - Principal - MDE	306.904,91	0,00	306.904,91
17280111030000000000	Cota-Parte do ICMS - Principal- ASPS	920.714,06	0,00	920.714,06



32001031809938417

Cód. Conta	Descrição	Valor Contábil	Adição/Exclusão	Valor Ajustado
17280111040000000000	Cota-Parte do ICMS - Principal - FUNDEB	1.547.988,72	0,00	1.547.988,72
17280121010000000000	Cota-Parte do IPVA - Principal - PROPRIO	1.214.777,16	0,00	1.214.777,16
17280121020000000000	Cota-Parte do IPVA - Principal - MDE	101.231,42	0,00	101.231,42
17280121030000000000	Cota-Parte do IPVA - Principal - ASPS	303.694,28	0,00	303.694,28
17280121040000000000	Cota-Parte do IPVA - Principal - FUNDEB	404.925,70	0,00	404.925,70
17280131010000000000	Cota-Parte do IPI - Municípios - Principal - PROPRIO	63.130,61	0,00	63.130,61
17280131020000000000	Cota-Parte do IPI - Municípios - Principal - MDE	4.453,57	0,00	4.453,57
17280131030000000000	Cota-Parte do IPI - Municípios - Principal - ASPS	13.360,57	0,00	13.360,57
17280131040000000000	Cota-Parte do IPI - Municípios - Principal - FUNDEB	20.236,18	0,00	20.236,18
91118011101000000000	Deducao - IPTU - Principal - PROPRIO	-560.277,10	0,00	-560.277,10
91118011102000000000	Deducao - IPTU - Principal - MDE	-233.462,35	0,00	-233.462,35
91118011103000000000	Deducao - IPTU - Principal - ASPS	-140.055,21	0,00	-140.055,21
91118011201000000000	Deducao - IPTU - Multas e Juros - PROPRIO	-52.097,28	0,00	-52.097,28
91118011202000000000	Deducao - IPTU - Multas e Juros - MDE	-21.707,37	0,00	-21.707,37
91118011203000000000	Deducao - IPTU - Multas e Juros - ASPS	-13.024,11	0,00	-13.024,11
91118011301000000000	Deducao - IPTU - Divida Ativa - PROPRIO	-9.334,38	0,00	-9.334,38
91118011302000000000	Deducao - IPTU - Divida Ativa - MDE	-3.889,69	0,00	-3.889,69
91118011303000000000	Deducao - IPTU - Divida Ativa - ASPS	-2.333,22	0,00	-2.333,22
91118011401000000000	Deducao - IPTU - Divida Ativa - Multas e Juros - PROPRIO	-3.068,77	0,00	-3.068,77
91118011402000000000	Deducao - IPTU - Divida Ativa - Multas e Juros - MDE	-1.279,58	0,00	-1.279,58
91118011403000000000	Deducao - IPTU - Divida Ativa - Multas e Juros - ASPS	-766,13	0,00	-766,13
91118023201000000000	Deducao - ISS - Multas e Juros - PROPRIO	-78,02	0,00	-78,02
91118023202000000000	Deducao - ISS - Multas e Juros - MDE	-32,52	0,00	-32,52
91118023203000000000	Deducao - ISS - Multas e Juros - ASPS	-19,50	0,00	-19,50
91118023301000000000	Deducao - ISS - Divida Ativa - PROPRIO	-0,20	0,00	-0,20
91118023302000000000	Deducao - ISS - Divida Ativa - MDE	-0,08	0,00	-0,08
91118023303000000000	Deducao - ISS - Divida Ativa - ASPS	-0,06	0,00	-0,06
91118023401000000000	Deducao - ISS - Divida Ativa -Multas e Juros - PROPRIO	-5,84	0,00	-5,84
91118023402000000000	Deducao - ISS - Divida Ativa -Multas e Juros - MDE	-2,45	0,00	-2,45
91118023403000000000	Deducao - ISS - Divida Ativa -Multas e Juros - ASPS	-1,44	0,00	-1,44
91728011104000000000	Deducao - Cota-Parte do ICMS - Principal - FUNDEB	-194.223,88	0,00	-194.223,88
91728013104000000000	Deducao - Cota-Parte do IPI - Municípios - Principal - FUNDEB	-2.108,90	0,00	-2.108,90
<b>SUBTOTAL I</b>		<b>21.117.029,39</b>	<b>0,00</b>	<b>21.117.029,39</b>
<b>TOTAL I - Base Receita Saúde (ASPS) - 15% da Receita Ajustada</b>				<b>3.167.554,41</b>

### 3.5.2 Base de Cálculo Constitucional da Receita da Saúde (ASPS), a Partir dos Recursos Vinculados

Cód. Recurso	Descrição	Valor Contábil	Adição/Exclusão	Valor Ajustado
40	RECEITA TRIBUTÁRIA	692.465,07	0,00	692.465,07
40	TRANSFERÊNCIAS CORRENTES	2.461.636,50	0,00	2.461.636,50
40	OUTRAS RECEITAS CORRENTES	40,80	0,00	40,80
40	DEDUÇÕES DA RECEITA TRIBUTÁRIA	-156.199,67	0,00	-156.199,67
<b>TOTAL II</b>		<b>2.997.942,70</b>	<b>0,00</b>	<b>2.997.942,70</b>

Valor Total da Base Constitucional da Receita da Saúde calculada pelas contas diferente do Valor Total da Base Constitucional da Receita da Saúde calculada pelos recursos vinculados

### 3.5.3 Cálculo da Despesa Constitucional com Saúde (ASPS), por Recursos Vinculados



32001031809938417

PM DE JAGUARÃO

ORGÃO Nº: 50900

CNPJ: 88414552000197

01/01/2020 a 31/05/2020

Cód. Recurso	Descrição da Subfunção	Valor Contábil	Adição/Exclusão	Valor Ajustado
40	Administração Geral	176.005,19	0,00	176.005,19
40	Atenção Básica	1.711.944,39	0,00	1.711.944,39
40	Assistência Hospitalar e Ambulatorial	867.070,99	0,00	867.070,99
40	Suporte Profilático e Terapêutico	132.688,90	0,00	132.688,90
40	Vigilância Sanitária	81.283,33	0,00	81.283,33
<b>SUBTOTAL I</b>		<b>2.968.992,80</b>	<b>0,00</b>	<b>2.968.992,80</b>

### 3.5.4 Dedução da Despesa Constitucional com Saúde (ASPS)

Gastos com aposentadorias e pensões

Cód. Recurso	Cód. Conta	Valor Contábil	Adição/Exclusão	Valor Ajustado
		0,00	0,00	0,00
<b>SUBTOTAL II</b>		<b>0,00</b>	<b>0,00</b>	<b>0,00</b>
(-) Despesa Liquidada com Rendimentos das ASPS		720,44	0,00	720,44
<b>SUBTOTAL III</b>		<b>720,44</b>	<b>0,00</b>	<b>720,44</b>

	% de Aplicação	Valor Aplicado
<b>TOTAL IV - Gastos Constitucionais com Saúde (ASPS)</b>	<b>14,06</b>	<b>2.968.272,36</b>


### 3.5.5 Despesas Executadas como Contrapartida da Saúde

Cód. Contrapartida	Cód. RV	Descrição da Subfunção	Valor Contábil	Adição/Exclusão	Valor Ajustado
<b>TOTAL</b>			<b>0,00</b>	<b>0,00</b>	<b>0,00</b>

## 4. Avisos Exibidos na Verificação dos Arquivos Texto


### 4.1 Avisos Exibidos

Nome do Arquivo	Cód. de Erro	Linha	Campo	Status	Descrição
CREDOR.TXT	CRE_14	0	0	AVISO	Percentuais de Unidades da Federação Inválidos: 13%
CREDOR.TXT	CRE_15	0	0	AVISO	Percentuais de Campos Endereço + Cidade + UF em Branco: 11%
EMPENHO.TXT	EMP_61	3606	25	AVISO	Linha 3606 - Quando o campo "Modalidade da Licitação/Forma de Contratação" for PRD (Processo de Dispensa (exceto pequeno valor)) o campo "Número da Licitação" não deve ser preenchido com sequência de zeros.
EMPENHO.TXT	EMP_61	3609	25	AVISO	Linha 3609 - Quando o campo "Modalidade da Licitação/Forma de Contratação" for PRD (Processo de Dispensa (exceto pequeno valor)) o campo "Número da Licitação" não deve ser preenchido com sequência de zeros.
EMPENHO.TXT	EMP_61	4211	25	AVISO	Linha 4211 - Quando o campo "Modalidade da Licitação/Forma de Contratação" for PRI (Processo de Inexigibilidade) o campo "Número da Licitação" não deve ser preenchido com sequência de zeros.
EMPENHO.TXT	EMP_61	5125	25	AVISO	Linha 5125 - Quando o campo "Modalidade da Licitação/Forma de Contratação" for PRI (Processo de Inexigibilidade) o campo "Número da Licitação" não deve ser preenchido com sequência de zeros.
EMPENHO.TXT	EMP_63	0	0	AVISO	1 ocorrência(s) da licitação nr. 1, ano 2020, modalidade TMP (Tomada de Preços), não cadastrada no Licitacon.
EMPENHO.TXT	EMP_63	0	0	AVISO	1 ocorrência(s) da licitação nr. 3, ano 2019, modalidade PRE (Pregão Eletrônico), não cadastrada no Licitacon.
EMPENHO.TXT	EMP_63	0	0	AVISO	1 ocorrência(s) da licitação nr. 6, ano 2020, modalidade PRP (Pregão Presencial), não cadastrada no Licitacon.
EMPENHO.TXT	EMP_63	0	0	AVISO	1 ocorrência(s) da licitação nr. 99, ano 2020, modalidade PRD (Processo de Dispensa (exceto pequeno valor)), não cadastrada no Licitacon.
EMPENHO.TXT	EMP_63	0	0	AVISO	1 ocorrência(s) da licitação nr. 102, ano 2020, modalidade PRD (Processo de Dispensa (exceto pequeno valor)), não cadastrada no Licitacon.
EMPENHO.TXT	EMP_63	0	0	AVISO	1 ocorrência(s) da licitação nr. 103, ano 2020, modalidade PRD (Processo de Dispensa (exceto pequeno valor)), não cadastrada no Licitacon.
EMPENHO.TXT	EMP_63	0	0	AVISO	1 ocorrência(s) da licitação nr. 113, ano 2020, modalidade PRD (Processo de Dispensa (exceto pequeno valor)), não cadastrada no Licitacon.
EMPENHO.TXT	EMP_63	0	0	AVISO	1 ocorrência(s) da licitação nr. 126, ano 2020, modalidade PRI (Processo de Inexigibilidade), não cadastrada no Licitacon.



Nome do Arquivo	Cód. de Erro	Linha	Campo	Status	Descrição
EMPENHO.TXT	EMP_63	0	0	AVISO	1 ocorrência(s) da licitação nr. 219, ano 2019, modalidade PRI (Processo de Inexigibilidade), não cadastrada no Licitacon.
EMPENHO.TXT	EMP_73	0	0		O percentual de ocorrências de Modalidade da Licitação/Forma de Contratação em "NSA - Não se aplica" equivale a 46,791%
LIQUIDAC.TXT	LIQ_32	0	0	AVISO	Contrato Padrão TCE nr. 48, Contrato nr. 048, ano 2019, tipo de instrumento contratual C (Contrato), não cadastrado no Licitacon.
LIQUIDAC.TXT	LIQ_32	0	0	AVISO	Contrato Padrão TCE nr. 95, Contrato nr. 095, ano 2019, tipo de instrumento contratual C (Contrato), não cadastrado no Licitacon.
LIQUIDAC.TXT	LIQ_32	0	0	AVISO	Contrato Padrão TCE nr. 96, Contrato nr. 96, ano 2019, tipo de instrumento contratual C (Contrato), não cadastrado no Licitacon.
LIQUIDAC.TXT	LIQ_32	0	0	AVISO	Contrato Padrão TCE nr. 97, Contrato nr. 97, ano 2019, tipo de instrumento contratual C (Contrato), não cadastrado no Licitacon.
LIQUIDAC.TXT	LIQ_32	0	0	AVISO	Contrato Padrão TCE nr. 98, Contrato nr. 98, ano 2019, tipo de instrumento contratual C (Contrato), não cadastrado no Licitacon.
LIQUIDAC.TXT	LIQ_32	0	0	AVISO	Contrato Padrão TCE nr. 4, Contrato nr. 004, ano 2020, tipo de instrumento contratual C (Contrato), não cadastrado no Licitacon.
LIQUIDAC.TXT	LIQ_32	0	0	AVISO	Contrato Padrão TCE nr. 9, Contrato nr. 009, ano 2020, tipo de instrumento contratual C (Contrato), não cadastrado no Licitacon.
LIQUIDAC.TXT	LIQ_32	0	0	AVISO	Contrato Padrão TCE nr. 10, Contrato nr. 010, ano 2020, tipo de instrumento contratual C (Contrato), não cadastrado no Licitacon.
LIQUIDAC.TXT	LIQ_32	0	0	AVISO	Contrato Padrão TCE nr. 11, Contrato nr. 011, ano 2020, tipo de instrumento contratual C (Contrato), não cadastrado no Licitacon.
LIQUIDAC.TXT	LIQ_32	0	0	AVISO	Contrato Padrão TCE nr. 12, Contrato nr. 012, ano 2020, tipo de instrumento contratual C (Contrato), não cadastrado no Licitacon.
LIQUIDAC.TXT	LIQ_32	0	0	AVISO	Contrato Padrão TCE nr. 13, Contrato nr. 013, ano 2020, tipo de instrumento contratual C (Contrato), não cadastrado no Licitacon.
LIQUIDAC.TXT	LIQ_32	0	0	AVISO	Contrato Padrão TCE nr. 14, Contrato nr. 014, ano 2020, tipo de instrumento contratual C (Contrato), não cadastrado no Licitacon.
LIQUIDAC.TXT	LIQ_32	0	0	AVISO	Contrato Padrão TCE nr. 15, Contrato nr. 015, ano 2020, tipo de instrumento contratual C (Contrato), não cadastrado no Licitacon.
LIQUIDAC.TXT	LIQ_32	0	0	AVISO	Contrato Padrão TCE nr. 16, Contrato nr. 016, ano 2020, tipo de instrumento contratual C (Contrato), não cadastrado no Licitacon.
LIQUIDAC.TXT	LIQ_32	0	0	AVISO	Contrato Padrão TCE nr. 33, Contrato nr. 033, ano 2020, tipo de instrumento contratual C (Contrato), não cadastrado no Licitacon.
LIQUIDAC.TXT	LIQ_32	0	0	AVISO	Contrato Padrão TCE nr. 37, Contrato nr. 037, ano 2020, tipo de instrumento contratual C (Contrato), não cadastrado no Licitacon.
LIQUIDAC.TXT	LIQ_38	0	0		O percentual de ocorrências do campo Existe Contrato/Termo em "N = Não" ou "X = Não se aplica" equivale a 36,58%
LIQUIDAC.TXT	LIQ_39	0	0		O percentual de ocorrências do campo Existe Nota Fiscal em "N = Não" ou "X = Não se Aplica" equivale a 33,266%
BAL_REC.TXT	BER_26	0	0	AVISO	Natureza da Receita Orçamentária 1128029101000000000 do balancete da receita vinculada indevidamente ao recurso 0040
BAL_REC.TXT	BER_26	0	0	AVISO	Natureza da Receita Orçamentária 19280291040600000000 do balancete da receita vinculada indevidamente ao recurso 0040
CTA_DISP.TXT	CTV_34	2	0	AVISO	Linha: 2 - Validação da conta 0000000000000000011 inconsistente para o código do banco 1
CTA_DISP.TXT	CTV_34	5	0	AVISO	Linha: 5 - Validação da conta 0000000000403252200 inconsistente para o código do banco 41
CTA_DISP.TXT	CTV_34	6	0	AVISO	Linha: 6 - Validação da conta 0000000000000164480 inconsistente para o código do banco 1
CTA_DISP.TXT	CTV_34	70	0	AVISO	Linha: 70 - Validação da conta 0000000000000000237 inconsistente para o código do banco 1
CTA_DISP.TXT	CTV_34	82	0	AVISO	Linha: 82 - Validação da conta 000000000009999999x inconsistente para o código do banco 1
CTA_DISP.TXT	CTV_33	104	0	AVISO	Linha: 104 - Validação do prefixo da agência 00485 inconsistente para o código do banco 104
CTA_DISP.TXT	CTV_34	104	0	AVISO	Linha: 104 - Validação da conta 00000000006066470847 inconsistente para o código do banco 104
CTA_DISP.TXT	CTV_33	112	0	AVISO	Linha: 112 - Validação do prefixo da agência 00485 inconsistente para o código do banco 104
CTA_DISP.TXT	CTV_34	112	0	AVISO	Linha: 112 - Validação da conta 00000000006066470820 inconsistente para o código do banco 104
CTA_DISP.TXT	CTV_33	129	0	AVISO	Linha: 129 - Validação do prefixo da agência 00485 inconsistente para o código do banco 104
CTA_DISP.TXT	CTV_34	129	0	AVISO	Linha: 129 - Validação da conta 00000000006000000000 inconsistente para o código do banco 104
CTA_DISP.TXT	CTV_33	133	0	AVISO	Linha: 133 - Validação do prefixo da agência 00485 inconsistente para o código do banco 104
CTA_DISP.TXT	CTV_34	133	0	AVISO	Linha: 133 - Validação da conta 00000000006066470839 inconsistente para o código do banco 104
CTA_DISP.TXT	CTV_33	137	0	AVISO	Linha: 137 - Validação do prefixo da agência 00485 inconsistente para o código do banco 104





Nome do Arquivo	Cód. de Erro	Linha	Campo	Status	Descrição
CTA_DISP.TXT	CTV_34	137	0	AVISO	Linha: 137 - Validação da conta 00000000006066470820 inconsistente para o código do banco 104
CTA_DISP.TXT	CTV_33	143	0	AVISO	Linha: 143 - Validação do prefixo da agência 00485 inconsistente para o código do banco 104
CTA_DISP.TXT	CTV_34	143	0	AVISO	Linha: 143 - Validação da conta 00000000006066470464 inconsistente para o código do banco 104
CTA_DISP.TXT	CTV_33	204	0	AVISO	Linha: 204 - Validação do prefixo da agência 00485 inconsistente para o código do banco 104
CTA_DISP.TXT	CTV_34	204	0	AVISO	Linha: 204 - Validação da conta 00000000006066470855 inconsistente para o código do banco 104
CTA_DISP.TXT	CTV_33	207	0	AVISO	Linha: 207 - Validação do prefixo da agência 00485 inconsistente para o código do banco 104
CTA_DISP.TXT	CTV_34	207	0	AVISO	Linha: 207 - Validação da conta 00000000006066470847 inconsistente para o código do banco 104
CTA_DISP.TXT	CTV_34	261	0	AVISO	Linha: 261 - Validação da conta 00000000000000000011 inconsistente para o código do banco 41
CTA_DISP.TXT	CTV_34	295	0	AVISO	Linha: 295 - Validação da conta 0000000000040388380 inconsistente para o código do banco 41
CTA_DISP.TXT	CTV_34	296	0	AVISO	Linha: 296 - Validação da conta 0000000000040388380 inconsistente para o código do banco 41
CTA_DISP.TXT	CTV_34	298	0	AVISO	Linha: 298 - Validação da conta 0000000000040388380 inconsistente para o código do banco 41
CTA_DISP.TXT	CTV_33	302	0	AVISO	Linha: 302 - Validação do prefixo da agência 00485 inconsistente para o código do banco 104
CTA_DISP.TXT	CTV_34	302	0	AVISO	Linha: 302 - Validação da conta 00000000006000000011 inconsistente para o código do banco 104
CTA_DISP.TXT	CTV_33	305	0	AVISO	Linha: 305 - Validação do prefixo da agência 00485 inconsistente para o código do banco 104
CTA_DISP.TXT	CTV_34	305	0	AVISO	Linha: 305 - Validação da conta 00000000000000000006 inconsistente para o código do banco 104
CTA_DISP.TXT	CTV_33	405	0	AVISO	Linha: 405 - Validação do prefixo da agência 00485 inconsistente para o código do banco 104
CTA_DISP.TXT	CTV_34	405	0	AVISO	Linha: 405 - Validação da conta 00000000000066470855 inconsistente para o código do banco 104
CTA_DISP.TXT	CTV_33	406	0	AVISO	Linha: 406 - Validação do prefixo da agência 00485 inconsistente para o código do banco 104
CTA_DISP.TXT	CTV_34	406	0	AVISO	Linha: 406 - Validação da conta 00000000000066470847 inconsistente para o código do banco 104
CTA_DISP.TXT	CTV_33	407	0	AVISO	Linha: 407 - Validação do prefixo da agência 00485 inconsistente para o código do banco 104
CTA_DISP.TXT	CTV_34	407	0	AVISO	Linha: 407 - Validação da conta 00000000000066470820 inconsistente para o código do banco 104
CTA_DISP.TXT	CTV_33	408	0	AVISO	Linha: 408 - Validação do prefixo da agência 00485 inconsistente para o código do banco 104
CTA_DISP.TXT	CTV_34	408	0	AVISO	Linha: 408 - Validação da conta 00000000000066470839 inconsistente para o código do banco 104

## 5. Informações Referentes à Gestão Fiscal

### 5.1 Transparência da Gestão Fiscal

#### 5.1.4 Disponibilização das Informações na Internet, em tempo real

Data	Endereço Eletrônico
15/03/2014	<a href="http://www.jaguarao.rs.gov.br">http://www.jaguarao.rs.gov.br</a>


*Não foram inseridas observações.*

### 5.3 Metas de Arrecadação

RECEITAS CORRENTES	META	REALIZADA
1º Bimestre	15.710.951,21	15.310.687,96
2º Bimestre	17.901.916,13	12.972.750,24
3º Bimestre	15.794.570,88	6.911.333,42
4º Bimestre	15.766.456,39	0,00
5º Bimestre	17.880.627,82	0,00
6º Bimestre	15.162.926,51	0,00
<b>TOTAL</b>	<b>98.217.448,94</b>	<b>35.194.771,62</b>

RECEITAS CORRENTES INTRA-ORÇAMENTÁRIAS	META	REALIZADA
1º Bimestre	749.082,47	970.485,01
2º Bimestre	589.464,00	781.066,20
3º Bimestre	864.827,90	371.711,56



32001031809938417

	META	REALIZADA
<b>RECEITAS CORRENTES INTRA-ORÇAMENTÁRIAS</b>		
4º Bimestre	560.845,72	0,00
5º Bimestre	1.322.512,77	0,00
6º Bimestre	240.847,14	0,00
<b>TOTAL</b>	<b>4.327.580,00</b>	<b>2.123.262,77</b>
<b>RECEITAS DE CAPITAL</b>	<b>META</b>	<b>REALIZADA</b>
1º Bimestre	2.626.253,88	243.815,62
2º Bimestre	3.063.690,38	713.268,51
3º Bimestre	2.610.103,35	323.495,03
4º Bimestre	2.686.992,05	0,00
5º Bimestre	2.862.237,43	0,00
6º Bimestre	2.664.615,64	0,00
<b>TOTAL</b>	<b>16.513.892,73</b>	<b>1.280.579,16</b>
<b>RECEITAS DE CAPITAL INTRA-ORÇAMENTÁRIAS</b>	<b>META</b>	<b>REALIZADA</b>
<b>TOTAL</b>	<b>0,00</b>	<b>0,00</b>
<b>DEDUÇÕES DA RECEITA</b>	<b>META</b>	<b>REALIZADA</b>
1º Bimestre	-1.329.102,16	-2.299.865,50
2º Bimestre	-1.549.166,99	-2.082.297,20
3º Bimestre	-1.321.484,83	-641.680,87
4º Bimestre	-1.358.890,68	0,00
5º Bimestre	-1.450.868,46	0,00
6º Bimestre	-1.346.117,00	0,00
<b>TOTAL</b>	<b>-8.355.630,12</b>	<b>-5.023.843,57</b>
<b>TOTAL DA RECEITA</b>	<b>110.703.291,55</b>	<b>33.574.769,98</b>

## 5.5 Informações para Emissão de Certidão - Art. 21 da Resolução do Senado Federal n.º 43/2001

### 5.5.1 Poder Executivo

Não houve captação de recursos a título de antecipação de receita de tributo ou contribuição cujo fato gerador ainda não tenha ocorrido, sem prejuízo do disposto no § 7º do artigo 150 da Constituição Federal, no exercício de 2019.

Não houve captação de recursos a título de antecipação de receita de tributo ou contribuição cujo fato gerador ainda não tenha ocorrido, sem prejuízo do disposto no § 7º do artigo 150 da Constituição Federal, no exercício de 2020.

Não houve recebimento antecipado de valores de empresa em que o Poder Público detenha, direta ou indiretamente, a maioria do capital social com direito a voto, salvo lucros e dividendos, na forma da legislação, no exercício de 2019.

Não houve recebimento antecipado de valores de empresa em que o Poder Público detenha, direta ou indiretamente, a maioria do capital social com direito a voto, salvo lucros e dividendos, na forma da legislação, no exercício de 2020.

Não ocorreu assunção direta de compromisso, confissão de dívida ou operação assemelhada com fornecedores de bens, mercadorias ou serviços, mediante emissão, aceite ou aval de títulos de crédito, no exercício de 2019.

Não ocorreu assunção direta de compromisso, confissão de dívida ou operação assemelhada com fornecedores de bens, mercadorias ou serviços, mediante emissão, aceite ou aval de títulos de crédito, no exercício de 2020.


Não ocorreu assunção de obrigação, sem autorização orçamentária, com fornecedores para pagamento a posteriori de bens e serviços, no exercício de 2019.

Não ocorreu assunção de obrigação, sem autorização orçamentária, com fornecedores para pagamento a posteriori de bens e serviços, no exercício de 2020.

## 6. Cadastro de Administradores da Entidade

### 6.1 Administradores da Entidade





32001031809938417

#### Poder Executivo

Identificação do(a) Administrador

Nome: Favio Marcel Telis Gonzalez

CPF: 72131560044

Cargo/Função: Prefeito Municipal

Mandato - Início e Término: 01/01/2017 a 31/12/2020

**Não houve substituições formais no período.**

#### 7. Observações da Entidade para o TCE-RS

Qualquer divergência verificada neste relatório ou observação que a Entidade julgar relevante deverão ser informadas neste item.

Nada a declarar.



ESTADO DO RIO GRANDE DO SUL

TRIBUNAL DE CONTAS DO ESTADO

SIAPC - Sistema de Informações para Auditoria e Prestação de Contas

Programa Autenticador de Dados - PAD Versão: 20.0.0.3

Relatório de Validação e Encaminhamento - RVE

PM DE JAGUARÃO

ORGÃO Nº: 50900

CNPJ: 88414552000197

01/01/2020 a 31/05/2020



26/06/2020 - 08:23:17



32001031809938417

CERTIFICAMOS, com base nos registros constantes na Entidade, a consistência das informações apresentadas neste relatório com as enviadas ao TCE.

JAGUARÃO, 26 de Junho de 2020

AMANDA RAMIRES PITTELLA DE FARIA

Contabilista

FAVIO MARCEL TELIS GONZALEZ

Prefeito Municipal