

52001031276182752

Neste RVE estão incluídos:	Sim	Não
Modelos da LRF do Executivo	<input type="checkbox"/>	<input checked="" type="checkbox"/>
Deverá ser consolidado para fins de LRF	<input type="checkbox"/>	<input checked="" type="checkbox"/>

1. Informações da Entidade

1.1 Dados Cadastrais da Administração Atual

CNPJ: 88414552000197

Período: 01/01/2020 a 30/09/2020

Prefeitura: PM DE JAGUARÃO

Logradouro: Av. 27 de Janeiro

nr: 422 compl:

Telefone: (53) 3261-1999

HomePage: www.jaguarao.rs.gov.br

E-Mail: gabinetedoprefeito.jaguarao@gmail.com

Prefeito Municipal: FAVIO MARCEL TELIS GONZALEZ

Contabilista: AMANDA RAMIRES PITTELLA DE FARIA

Número do CRC: 89557

1.2 Prestadora de Serviços de Informática

Não Possui Prestadora de Serviços de Informática

Nome: DUETO TECNOLOGIA LTDA

CNPJ: 04311157000199

Telefone: (51)21182200

Responsável: Rafael Mário Sebben

E-Mail: centraldeatendimento@govbr.com.br

1.3 Sistemas Informatizados

- Contábil
- Financeiro
- Patrimonial
- Pessoal
- Orçamentário
- Tributário
- Folha de Pagamento
- Outros
- Nenhum

1.4 Participação com Consórcio Público

CNPJ	Nome
11312086000104	Consórcio Público do Extremo Sul

1.6 Entidades da Administração Indireta selecionadas pelo PAD


CNPJ	Nome	Tipo	é RPPS
------	------	------	--------

1.7 Entidades da Administração Indireta selecionadas pela Entidade

CNPJ	Nome	Tipo	é RPPS
------	------	------	--------

2. Informações Contábeis

2.1 Contas de Receita



52001031276182752

2.1.1 Resumo por Grupos

ESPECIFICAÇÃO DAS CONTAS DE RECEITA	ORÇADA	REALIZADA
RECEITAS CORRENTES		
Impostos, Taxas e Contribuicoes de Melhoria	21.501.294,55	11.183.327,07
Contribuicoes	1.947.935,00	1.648.621,27
Receita Patrimonial	10.271.336,79	2.815.903,65
Receita de Servicos	7.300,83	0,00
Transferencias Correntes	64.320.611,96	50.910.224,19
Outras Receitas Correntes	168.969,81	357.182,61
SOMA DAS RECEITAS CORRENTES	98.217.448,94	66.915.258,79
RECEITAS CORRENTES INTRA-ORÇAMENTÁRIAS		
Contribuicoes	4.327.580,00	3.657.677,52
SOMA DAS RECEITAS CORRENTES INTRA-ORÇAMENTÁRIAS	4.327.580,00	3.657.677,52
RECEITAS DE CAPITAL		
Operacoes de Credito	8.881.932,69	492.909,98
Alienacao de Bens	100.000,00	126.365,52
Transferencias de Capital	7.531.960,04	1.372.426,42
SOMA DAS RECEITAS DE CAPITAL	16.513.892,73	1.991.701,92
RECEITAS DE CAPITAL INTRA-ORÇAMENTÁRIAS		
SOMA DAS RECEITAS DE CAPITAL INTRA-ORÇAMENTÁRIAS	0,00	0,00
DEDUÇÕES DE RECEITA	-8.355.630,12	-8.536.191,13
TOTAL DAS RECEITAS	110.703.291,55	64.028.447,10

2.2 Contas de Despesa

2.2.1 Resumo do Balancete da Despesa

DISCRIMINAÇÃO	VALOR
Dotação Inicial	107.223.291,55
Atualização Monetária	0,00
Créditos Suplementares	15.834.813,57
Créditos Especiais	897.167,85
Créditos Extraordinários	2.021.082,66
Redução de Dotações	7.112.984,98
DOTAÇÃO COM ALTERAÇÕES	118.863.370,65
DESPESAS NO EXERCÍCIO ATUAL	VALOR
PODER EXECUTIVO	
Empenhado	70.392.576,61
Liquidado	57.380.937,91
Pago	52.478.941,25
SALDO A LIQUIDAR	13.011.638,70
SALDO A PAGAR	4.901.996,66



52001031276182752

PM DE JAGUARÃO

ORGÃO Nº: 50900

CNPJ: 88414552000197

01/01/2020 a 30/09/2020

DESPESAS EM EXERCÍCIOS ANTERIORES

	VALOR
Empenhado	21.149.677,34
Liquidado	18.872.206,74
Pago	17.355.438,86
SALDO A LIQUIDAR = EMPENHADO (-) LIQUIDADO	2.277.470,60
SALDO A PAGAR = LIQUIDADO (-) PAGO	1.516.767,88

2.2.2 Recursos para Abertura de Créditos Adicionais


ORIGEM DO RECURSO

Superávit Financeiro	9.041.611,53
Excesso de Arrecadação	1.900.087,12
Auxílios e Convênios	488.380,45
Suplementações Orçamentárias na mesma entidade	7.112.984,98
Reduções Orçamentárias na mesma entidade	7.112.984,98
Suplementações Orçamentárias entre entidades	210.000,00

2.3 Contas de Verificação

2.3.1 Resumo por Grupos

	Saldo Inicial	Saldo Final
ATIVO CIRCULANTE	101.754.128,25D	109.677.905,78D
ATIVO NAO CIRCULANTE	81.380.534,30D	78.969.014,05D
PASSIVO CIRCULANTE	19.009.922,67C	23.731.989,70C
PASSIVO NAO-CIRCULANTE	46.630.814,98C	46.519.237,67C
PATRIMONIO LIQUIDO	117.493.924,90C	110.614.078,74C
PESSOAL E ENCARGOS	0,00	30.085.691,22D
BENEFICIOS PREVIDENCIARIOS E ASSISTENCIAIS	0,00	6.684.761,78D
USO DE BENS, SERVICOS E CONSUMO DE CAPITAL FIXO	0,00	12.562.072,64D
VARIACOES PATRIMONIAIS DIMINUTIVAS FINANCEIRAS	0,00	399.449,87D
TRANSFERENCIAS E DELEGACOES CONCEDIDAS	0,00	12.877.355,83D
DESVALORIZACAO E PERDA DE ATIVOS E INCORPORACAO DE PASSIVOS	0,00	849.722,45D
TRIBUTARIAS	0,00	395.726,30D
CUSTO DAS MERCADORIAS VENDIDAS, DOS PRODUTOS VENDIDOS E DOS SERVICOS PRESTADOS	0,00	0,00
OUTRAS VARIACOES PATRIMONIAIS DIMINUTIVAS	0,00	423.367,19D
IMPOSTOS, TAXAS E CONTRIBUICOES DE MELHORIA	0,00	11.512.685,08C
CONTRIBUICOES	0,00	5.306.298,79C
EXPLORACAO E VENDA DE BENS, SERVICOS E DIREITOS	0,00	203.844,94C
VARIACOES PATRIMONIAIS AUMENTATIVAS FINANCEIRAS	0,00	2.784.058,59C
TRANSFERENCIAS E DELEGACOES RECEBIDAS	0,00	49.889.867,17C
VALORIZACAO E GANHOS COM ATIVOS E DESINCORPORACAO DE PASSIVOS	0,00	1.413.649,35C
OUTRAS VARIACOES PATRIMONIAIS AUMENTATIVAS	0,00	949.357,08C
PLANEJAMENTO APROVADO	0,00	0,00
ORCAMENTO APROVADO	0,00	299.959.238,81D
INSCRICAO DE RESTOS A PAGAR	8.680.564,71D	8.680.564,71D
EXECUCAO DO PLANEJAMENTO	0,00	0,00
EXECUCAO DO ORCAMENTO	0,00	299.959.238,81C




	Saldo Inicial	Saldo Final
EXECUCAO DE RESTOS A PAGAR	8.680.564,71C	8.680.564,71C
ATOS POTENCIAIS	18.829.861,49D	31.144.483,21D
ADMINISTRACAO FINANCEIRA	87.173.102,75D	394.243.149,64D
DIVIDA ATIVA	12.141.535,35D	14.119.312,58D
RISCOS FISCAIS	0,00	0,00
CONSORCIOS PUBLICOS	0,00	0,00
CUSTOS	0,00	0,00
OUTROS CONTROLES	3.327.074,67D	7.579.471,88D
EXECUCAO DOS ATOS POTENCIAIS	18.829.861,49C	31.144.483,21C
EXECUCAO DA ADMINISTRACAO FINANCEIRA	87.173.102,75C	394.243.149,64C
EXECUCAO DA DIVIDA ATIVA	12.141.535,35C	14.119.312,58C
EXECUCAO DOS RISCOS FISCAIS	0,00	0,00
EXECUCAO DOS CONSORCIOS PUBLICOS	0,00	0,00
APURACAO DE CUSTOS	0,00	0,00
OUTROS CONTROLES	3.327.074,67C	7.579.471,88C

2.3.3 Disponibilidade Financeira

PODER EXECUTIVO	Saldo Inicial	Saldo Final
Caixa	0,00	0,00
Bancos Conta Movimento	14.580.675,96D	417.367,35D
Bancos Conta Aplicação	511.602,72D	14.934.571,53D
Outros	0,00	0,00
TOTAL PODER EXECUTIVO	15.092.278,68D	15.351.938,88D
RPPS	Saldo Inicial	Saldo Final
Caixa	0,00	0,00
Bancos Conta Movimento	70.993.651,22D	75.244.775,47D
Bancos Conta Aplicação	0,00	0,00
Outros	0,00	0,00
TOTAL RPPS	70.993.651,22D	75.244.775,47D
OUTROS	Saldo Inicial	Saldo Final
Caixa	0,00	0,00
Bancos Conta Movimento	0,00	0,00
Bancos Conta Aplicação	0,00	0,00
Outros	0,00	0,00
TOTAL OUTROS	0,00	0,00
TOTAL	86.085.929,90D	90.596.714,35D

2.5 Valores do Exercício Anterior

CONTAS DE DESPESA	Empenhado	Liquidado	Pago
1º Bimestre	28.912.826,10	9.964.474,91	8.205.624,85
2º Bimestre	9.382.459,51	11.680.360,91	11.177.244,59
3º Bimestre	11.021.802,04	12.249.540,12	12.171.644,74
4º Bimestre	13.476.790,26	12.906.427,69	12.599.393,57
5º Bimestre	9.724.133,97	12.344.629,11	12.252.331,33



52001031276182752

CONTAS DE DESPESA	Empenhado	Liquidado	Pago
6º Bimestre	5.102.248,06	15.922.255,94	15.273.751,84
CONTAS DE RECEITA			
		Orçado	Realizado
RECEITAS CORRENTES		97.383.080,19	90.320.713,44
RECEITAS CORRENTES INTRA-ORÇAMENTÁRIAS		3.738.021,40	3.963.496,12
RECEITAS DE CAPITAL		19.685.070,13	2.088.165,22
RECEITAS DE CAPITAL INTRA-ORÇAMENTÁRIAS		0,00	0,00
DEDUÇÕES DA RECEITA			
		Orçado	Realizado
DEDUCOES		-8.119.135,38	-11.141.225,16
TOTAL CONTAS DE RECEITA		112.687.036,34	85.231.149,62

2.6 Certidão de Decisão - Título Executivo do TCE-RS

Contas Patrimoniais

Cod. Conta	Descrição	Valor Contábil	Adição/Exclusão	Valor Ajustado
SELEÇÃO AUTOMÁTICA				
112619901000000	INSCRICAO DE CERTIDAO DE DECISAO - TITULO EXECUTIVO DO TCE/RS	4.253.102,52	0,00	4.253.102,52
113812701000000	INSCRICAO DE CERTIDAO DE DECISAO - TITULO EXECUTIVO DO TCE-RS	2.741,74	0,00	2.741,74
TOTAL DAS CONTAS PATRIMONIAIS		4.255.844,26	0,00	4.255.844,26

Contas de Receita

Cod. Conta	Descrição	Valor Contábil	Adição/Exclusão	Valor Ajustado
SELEÇÃO AUTOMÁTICA				
19280291010000000000	Restituicao Titulos Executivos Determinados Pelo TCE	4.999,32	0,00	4.999,32
TOTAL DAS CONTAS DE RECEITA		4.999,32	0,00	4.999,32

2.6.1 Justificativas da Certidão de Decisão - Título Executivo do TCE-RS

Em execução.

2.7 Arquivo Livro Diário Geral (TCE_4111)

2.7.1 Arquivo Livro Diário Geral

Especificações	SOMA TOTAL DOS VALORES	
	DÉBITO	CRÉDITO
Disponibilidades - CTA_DISP.TXT	194.874.569,50	190.363.785,05
Demais Contas	2.033.692.375,76	2.038.203.160,21
Totais	2.228.566.945,26	2.228.566.945,26
Número Total dos Registros que compõem o arquivo (Campo Finalizador)		684.126



52001031276182752

3. Índices Constitucionais

3.2 Índices Constitucionais Referentes à Educação (MDE+FUNDEB)

3.2.1 Base de Cálculo Constitucional da Receita da Educação (MDE + FUNDEB), a Partir das Contas

Cód. Conta	Descrição	Valor Contábil	Adição/Exclusão	Valor Ajustado
SELEÇÃO AUTOMÁTICA				
11120111010000000000	ITR - Municípios Conveniados - Principal - PROPRIO	252.916,30	0,00	252.916,30
11120111020000000000	ITR - Municípios Conveniados - Principal - MDE	21.076,36	0,00	21.076,36
11120111030000000000	ITR - Municípios Conveniados - Principal - ASPS	63.229,09	0,00	63.229,09
11120111040000000000	ITR - Municípios Conveniados - Principal - FUNDEB	84.305,44	0,00	84.305,44
11130311010100000000	IRRF sobre Rendimentos do Trabalho - Principal - Ativos/Inativos do Poder Executivo/Indiretas - PROPRIO	603.442,31	0,00	603.442,31
11130311010200000000	IRRF sobre Rendimentos do Trabalho - Principal - Ativos/Inativos do Poder Executivo/Indiretas - MDE	251.434,35	0,00	251.434,35
11130311010300000000	IRRF sobre Rendimentos do Trabalho - Principal - Ativos/Inativos do Poder Executivo/Indiretas- ASPS	150.860,60	0,00	150.860,60
11130311020100000000	IRRF sobre Rendimentos do Trabalho - Principal - Ativos/Inativos do Poder Legislativo - PROPRIO	66.201,69	0,00	66.201,69
11130311020200000000	IRRF sobre Rendimentos do Trabalho - Principal - Ativos/Inativos do Poder Legislativo - MDE	27.584,05	0,00	27.584,05
11130311020300000000	IRRF sobre Rendimentos do Trabalho - Principal - Ativos/Inativos do Poder Legislativo - ASPS	16.550,43	0,00	16.550,43
11130311030100000000	IRRF sobre Rendimentos do Trabalho - Principal - Inativos pagos pelo RPPS - PROPRIO	164.459,13	0,00	164.459,13
11130311030200000000	IRRF sobre Rendimentos do Trabalho - Principal - Inativos pagos pelo RPPS - MDE	68.524,65	0,00	68.524,65
11130311030300000000	IRRF sobre Rendimentos do Trabalho - Principal - Inativos pagos pelo RPPS - ASPS	41.114,78	0,00	41.114,78
11130311060100000000	IRRF- Prestadores de servico - Proprio	8.613,13	0,00	8.613,13
11130311060200000000	IRRF- Prestadores de servico -MDE	3.588,87	0,00	3.588,87
11130311060300000000	IRRF- Prestadores de servico -ASPS	2.153,34	0,00	2.153,34
11180111010000000000	IPTU - Principal - PROPRIO	1.649.045,76	0,00	1.649.045,76
11180111020000000000	IPTU - Principal - MDE	687.136,13	0,00	687.136,13
11180111030000000000	IPTU - Principal - ASPS	412.226,36	0,00	412.226,36
11180112010000000000	IPTU - Multas e Juros - PROPRIO	54.585,26	0,00	54.585,26
11180112020000000000	IPTU - Multas e Juros - MDE	22.750,84	0,00	22.750,84
11180112030000000000	IPTU - Multas e Juros - ASPS	13.639,63	0,00	13.639,63
11180113010000000000	IPTU - Divida Ativa - PROPRIO	254.750,86	0,00	254.750,86
11180113020000000000	IPTU - Divida Ativa - MDE	106.182,05	0,00	106.182,05
11180113030000000000	IPTU - Divida Ativa - ASPS	63.644,17	0,00	63.644,17
11180114010000000000	IPTU - Divida Ativa - Multas e Juros - PROPRIO	72.870,54	0,00	72.870,54
11180114020000000000	IPTU - Divida Ativa - Multas e Juros - MDE	30.396,50	0,00	30.396,50
11180114030000000000	IPTU - Divida Ativa - Multas e Juros - ASPS	18.184,60	0,00	18.184,60
11180141010000000000	ITBI - Principal - PROPRIO	502.774,55	0,00	502.774,55
11180141020000000000	ITBI - Principal - MDE	209.489,48	0,00	209.489,48
11180141030000000000	ITBI - Principal - ASPS	125.693,51	0,00	125.693,51
11180231010000000000	ISS - Principal - PROPRIO	1.478.927,31	0,00	1.478.927,31
11180231020000000000	ISS - Principal - MDE	616.223,70	0,00	616.223,70
11180231030000000000	ISS - Principal - ASPS	369.728,38	0,00	369.728,38



52001031276182752

Cód. Conta	Descrição	Valor Contábil	Adição/Exclusão	Valor Ajustado
11180232010000000000	ISS - Multas e Juros - PROPRIO	9.161,38	0,00	9.161,38
11180232020000000000	ISS - Multas e Juros - MDE	3.821,50	0,00	3.821,50
11180232030000000000	ISS - Multas e Juros - ASPS	2.285,24	0,00	2.285,24
11180233010000000000	ISS - Divida Ativa - PROPRIO	33.091,50	0,00	33.091,50
11180233020000000000	ISS - Divida Ativa - MDE	13.789,33	0,00	13.789,33
11180233030000000000	ISS - Divida Ativa - ASPS	8.270,83	0,00	8.270,83
11180234010000000000	ISS - Divida Ativa -Multas e Juros - PROPRIO	9.184,52	0,00	9.184,52
11180234020000000000	ISS - Divida Ativa -Multas e Juros - MDE	3.828,39	0,00	3.828,39
11180234030000000000	ISS - Divida Ativa -Multas e Juros - ASPS	2.294,42	0,00	2.294,42
17180121010000000000	Cota-Parte do FPM - Cota Mensal - Principal - PROPRIO	7.665.160,14	0,00	7.665.160,14
17180121020000000000	Cota-Parte do FPM - Cota Mensal - Principal - MDE	638.763,36	0,00	638.763,36
17180121030000000000	Cota-Parte do FPM - Cota Mensal - Principal - ASPS	1.916.290,03	0,00	1.916.290,03
17180121040000000000	Cota-Parte do FPM - Cota Mensal - Principal - FUNDEB	2.555.053,41	0,00	2.555.053,41
17280111010000000000	Cota-Parte do ICMS - Principal - PROPRIO	8.153.639,64	0,00	8.153.639,64
17280111020000000000	Cota-Parte do ICMS - Principal - MDE	679.470,02	0,00	679.470,02
17280111030000000000	Cota-Parte do ICMS - Principal - ASPS	2.038.409,93	0,00	2.038.409,93
17280111040000000000	Cota-Parte do ICMS - Principal - FUNDEB	2.717.879,86	0,00	2.717.879,86
17280121010000000000	Cota-Parte do IPVA - Principal - PROPRIO	1.519.859,47	0,00	1.519.859,47
17280121020000000000	Cota-Parte do IPVA - Principal - MDE	126.654,95	0,00	126.654,95
17280121030000000000	Cota-Parte do IPVA - Principal - ASPS	379.964,85	0,00	379.964,85
17280121040000000000	Cota-Parte do IPVA - Principal - FUNDEB	506.619,81	0,00	506.619,81
17280131010000000000	Cota-Parte do IPI - Municipios - Principal - PROPRIO	113.427,39	0,00	113.427,39
17280131020000000000	Cota-Parte do IPI - Municipios - Principal - MDE	8.644,97	0,00	8.644,97
17280131030000000000	Cota-Parte do IPI - Municipios - Principal - ASPS	25.934,75	0,00	25.934,75
17280131040000000000	Cota-Parte do IPI - Municipios - Principal - FUNDEB	37.001,76	0,00	37.001,76
91118011101000000000	Deducao - IPTU - Principal - PROPRIO	-629.809,81	0,00	-629.809,81
91118011102000000000	Deducao - IPTU - Principal - MDE	-262.438,45	0,00	-262.438,45
91118011103000000000	Deducao - IPTU - Principal - ASPS	-157.434,08	0,00	-157.434,08
91118011201000000000	Deducao - IPTU - Multas e Juros - PROPRIO	-52.269,79	0,00	-52.269,79
91118011202000000000	Deducao - IPTU - Multas e Juros - MDE	-21.779,52	0,00	-21.779,52
91118011203000000000	Deducao - IPTU - Multas e Juros - ASPS	-13.066,97	0,00	-13.066,97
91118011301000000000	Deducao - IPTU - Divida Ativa - PROPRIO	-36.275,24	0,00	-36.275,24
91118011302000000000	Deducao - IPTU - Divida Ativa - MDE	-15.115,94	0,00	-15.115,94
91118011303000000000	Deducao - IPTU - Divida Ativa - ASPS	-9.067,71	0,00	-9.067,71
91118011401000000000	Deducao - IPTU - Divida Ativa - Multas e Juros - PROPRIO	-11.198,51	0,00	-11.198,51
91118011402000000000	Deducao - IPTU - Divida Ativa - Multas e Juros - MDE	-4.668,99	0,00	-4.668,99
91118011403000000000	Deducao - IPTU - Divida Ativa - Multas e Juros - ASPS	-2.796,56	0,00	-2.796,56
91118014101000000000	Deducao - ITBI - Principal - PROPRIO	-5.400,00	0,00	-5.400,00
91118014102000000000	Deducao - ITBI - Principal - MDE	-2.250,00	0,00	-2.250,00
91118014103000000000	Deducao - ITBI - Principal - ASPS	-1.350,00	0,00	-1.350,00
91118023201000000000	Deducao - ISS - Multas e Juros - PROPRIO	-93,49	0,00	-93,49
91118023202000000000	Deducao - ISS - Multas e Juros - MDE	-38,97	0,00	-38,97
91118023203000000000	Deducao - ISS - Multas e Juros - ASPS	-23,35	0,00	-23,35
91118023301000000000	Deducao - ISS - Divida Ativa - PROPRIO	-0,40	0,00	-0,40
91118023302000000000	Deducao - ISS - Divida Ativa - MDE	-0,18	0,00	-0,18
91118023303000000000	Deducao - ISS - Divida Ativa - ASPS	-0,16	0,00	-0,16
91118023401000000000	Deducao - ISS - Divida Ativa -Multas e Juros - PROPRIO	-19,82	0,00	-19,82
91118023402000000000	Deducao - ISS - Divida Ativa -Multas e Juros - MDE	-8,39	0,00	-8,39



52001031276182752

Cód. Conta	Descrição	Valor Contábil	Adição/Exclusão	Valor Ajustado
91118023403000000000	Deducao - ISS - Divida Ativa -Multas e Juros - ASPS	-4,83	0,00	-4,83
91728013104000000000	Deducao - Cota-Parte do IPI - Municipios - Principal - FUNDEB	-2.108,90	0,00	-2.108,90
SUBTOTAL		36.455.585,54	0,00	36.455.585,54

TOTAL I - Base Receita Educação (MDE + FUNDEB) - 25% da Receita Ajustada **9.113.896,39**

3.2.2 Base de Cálculo Constitucional da Receita da Educação (MDE + FUNDEB), a Partir dos Recursos Vinculados

Cód. Recurso	Descrição	Valor Contábil	Adição/Exclusão	Valor Ajustado
20	RECEITA TRIBUTÁRIA	2.065.826,20	0,00	2.065.826,20
20	TRANSFERÊNCIAS CORRENTES	1.453.533,30	0,00	1.453.533,30
20	DEDUÇÕES DA RECEITA TRIBUTÁRIA	-306.300,44	0,00	-306.300,44
31	RECEITA TRIBUTÁRIA	84.305,44	0,00	84.305,44
31	TRANSFERÊNCIAS CORRENTES	5.816.554,84	0,00	5.816.554,84
31	DEDUÇÕES DAS RECEITAS DE TRANSFERÊNCIAS CORRENTES	-2.108,90	0,00	-2.108,90
TOTAL II		9.111.810,44	0,00	9.111.810,44

Valor Total da Base Constitucional da Receita da Educação calculada pelas contas diferente do Valor Total da Base Constitucional da Receita da Educação calculada pelos recursos vinculados

3.2.3 Cálculo da Despesa Constitucional com Educação (MDE + FUNDEB), por Recursos Vinculados

Cód. Recurso	Descrição da Subfunção	Valor Contábil	Adição/Exclusão	Valor Ajustado
20	Administração Geral	1.554.171,16	0,00	1.554.171,16
20	Ensino Fundamental	1.331.085,42	0,00	1.331.085,42
20	Ensino Médio	2.452,65	0,00	2.452,65
20	Educação Infantil	796.533,77	0,00	796.533,77
20	Educação Especial	192.766,59	0,00	192.766,59
20	Transporte Rodoviário	148.223,55	0,00	148.223,55
31	Ensino Fundamental	8.192.495,30	0,00	8.192.495,30
31	Ensino Médio	57.530,01	0,00	57.530,01
31	Ensino Profissional	28.834,67	0,00	28.834,67
31	Educação Infantil	1.394.210,80	0,00	1.394.210,80
31	Educação Especial	180.000,00	0,00	180.000,00
SUBTOTAL I		13.878.303,92	0,00	13.878.303,92

3.2.4 Cálculo da Despesa Constitucional com Educação (MDE + FUNDEB), Contabilizada nas Contas Patrimoniais

Cód. Conta	Descrição	Valor Contábil	Adição/Exclusão	Valor Ajustado
SELEÇÃO AUTOMÁTICA				
		0,00	0,00	0,00
SUBTOTAL II		0,00	0,00	0,00
(-) Desp. Liq. com Recursos do PLUS do FUNDEB		3.221.289,21	0,00	3.221.289,21
(-) Desp. Liq. com Rend. da MDE + FUNDEB		2.492,80	0,00	2.492,80
		% de Aplicação		Valor Aplicado
TOTAL III - Gastos Constitucionais com Educação (MDE + FUNDEB)		29,23		10.654.521,91

3.2.5 Despesas Executadas como Contrapartida da Educação

Cód. Contrapartida	Cód. RV	Descrição da Subfunção	Valor Contábil	Adição/Exclusão	Valor Ajustado
--------------------	---------	------------------------	----------------	-----------------	----------------



52001031276182752

Cód. Contrapartida	Cód. RV	Descrição da Subfunção	Valor Contábil	Adição/Exclusão	Valor Ajustado
TOTAL			0,00	0,00	0,00

3.3 Índices Constitucionais Referentes ao FUNDEB

3.3.1 Base de Cálculo Constitucional da Receita do FUNDEB, a Partir das Contas

Cód. Conta	Descrição	Valor Contábil	Adição/Exclusão	Valor Ajustado
SELEÇÃO AUTOMÁTICA				
11120111010000000000	ITR - Municípios Conveniados - Principal - PROPRIO	252.916,30	0,00	252.916,30
11120111020000000000	ITR - Municípios Conveniados - Principal - MDE	21.076,36	0,00	21.076,36
11120111030000000000	ITR - Municípios Conveniados - Principal - ASPS	63.229,09	0,00	63.229,09
11120111040000000000	ITR - Municípios Conveniados - Principal - FUNDEB	84.305,44	0,00	84.305,44
17180121010000000000	Cota-Parte do FPM - Cota Mensal - Principal - PROPRIO	7.665.160,14	0,00	7.665.160,14
17180121020000000000	Cota-Parte do FPM - Cota Mensal - Principal - MDE	638.763,36	0,00	638.763,36
17180121030000000000	Cota-Parte do FPM - Cota Mensal - Principal - ASPS	1.916.290,03	0,00	1.916.290,03
17180121040000000000	Cota-Parte do FPM - Cota Mensal - Principal - FUNDEB	2.555.053,41	0,00	2.555.053,41
17280111010000000000	Cota-Parte do ICMS - Principal - PROPRIO	8.153.639,64	0,00	8.153.639,64
17280111020000000000	Cota-Parte do ICMS - Principal - MDE	679.470,02	0,00	679.470,02
17280111030000000000	Cota-Parte do ICMS - Principal - ASPS	2.038.409,93	0,00	2.038.409,93
17280111040000000000	Cota-Parte do ICMS - Principal - FUNDEB	2.717.879,86	0,00	2.717.879,86
17280121010000000000	Cota-Parte do IPVA - Principal - PROPRIO	1.519.859,47	0,00	1.519.859,47
17280121020000000000	Cota-Parte do IPVA - Principal - MDE	126.654,95	0,00	126.654,95
17280121030000000000	Cota-Parte do IPVA - Principal - ASPS	379.964,85	0,00	379.964,85
17280121040000000000	Cota-Parte do IPVA - Principal - FUNDEB	506.619,81	0,00	506.619,81
17280131010000000000	Cota-Parte do IPI - Municípios - Principal - PROPRIO	113.427,39	0,00	113.427,39
17280131020000000000	Cota-Parte do IPI - Municípios - Principal - MDE	8.644,97	0,00	8.644,97
17280131030000000000	Cota-Parte do IPI - Municípios - Principal - ASPS	25.934,75	0,00	25.934,75
17280131040000000000	Cota-Parte do IPI - Municípios - Principal - FUNDEB	37.001,76	0,00	37.001,76
91728013104000000000	Deducao - Cota-Parte do IPI - Municípios - Principal - FUNDEB	-2.108,90	0,00	-2.108,90
SUBTOTAL		29.502.192,63	0,00	29.502.192,63

Total I - Base Receita do FUNDEB - 20% da Receita Ajustada

5.900.438,53

3.3.2 Base de Cálculo Constitucional da Receita do FUNDEB, a Partir dos Recursos

Cód. Recurso	Descrição	Valor Contábil	Adição/Exclusão	Valor Ajustado
31	RECEITA TRIBUTÁRIA	84.305,44	0,00	84.305,44
31	TRANSFERÊNCIAS CORRENTES	5.816.554,84	0,00	5.816.554,84
31	DEDUÇÕES DAS RECEITAS DE TRANSFERÊNCIAS CORRENTES	-2.108,90	0,00	-2.108,90
TOTAL II		5.898.751,38	0,00	5.898.751,38

Total da Base Constitucional da Receita do FUNDEB calculada pelas contas diferente do Valor Total da Base Constitucional da Receita do FUNDEB calculada pelos recursos vinculados

3.3.3 Cálculo da Despesa Constitucional com FUNDEB, a Partir dos Recursos

Cód. Recurso	Descrição da Subfunção	Valor Contábil	Adição/Exclusão	Valor Ajustado
31	Ensino Fundamental	8.192.495,30	0,00	8.192.495,30
31	Ensino Médio	57.530,01	0,00	57.530,01
31	Ensino Profissional	28.834,67	0,00	28.834,67
31	Educação Infantil	1.394.210,80	0,00	1.394.210,80
31	Educação Especial	180.000,00	0,00	180.000,00



52001031276182752

Cód. Recurso	Descrição da Subfunção	Valor Contábil	Adição/Exclusão	Valor Ajustado
SUBTOTAL I		9.853.070,78	0,00	9.853.070,78
(-) Desp. Liq. com Recursos do PLUS do FUNDEB		3.221.289,21	0,00	3.221.289,21
(-) Desp. Liq. com Rend. do FUNDEB		2.480,09	0,00	2.480,09
		% de Aplicação		Valor Aplicado
TOTAL III - Gastos Constitucionais com FUNDEB		22,47		6.629.301,48

3.3.4 Cálculo da Proporção de 60% destinada ao pagamento dos Profissionais do Magistério (Art. 60, XII do ADCT)

3.3.4.1 Base de Cálculo para aplicação dos 60% dos Recursos do FUNDEB - Exercício de 2020

Cód. Conta	Descrição da Subfunção	Valor Contábil	Adição/Exclusão	Valor Ajustado
SELEÇÃO AUTOMÁTICA				
13210011010201000000	Rend. FUNDEB	722,33	0,00	722,33
13210011010202000000	Rend. FUNDEB BB	1.757,76	0,00	1.757,76
17580111010000000000	Transferencias de Recursos do FUNDEB	9.120.040,59	0,00	9.120.040,59
Total		9.122.520,68	0,00	9.122.520,68
Base da Receita - 60% do Retorno do FUNDEB				5.473.512,41

3.3.4.2 Aplicação dos Recursos do FUNDEB destinada ao pagamento dos Profissionais do Magistério - Exercício de 2020

Cód. Recurso	Descrição da Subfunção	Valor Contábil	Adição/Exclusão	Valor Ajustado
31	Ensino Profissional	21.386,90	0,00	21.386,90
31	Ensino Fundamental	6.343.369,47	0,00	6.343.369,47
31	Educação Infantil	1.100.885,92	0,00	1.100.885,92
TOTAL		7.465.642,29	0,00	7.465.642,29
% de Aplicação				81,84

3.3.5 Cálculo da Base de Verificação do § 2º do art. 21 da Lei do FUNDEB

3.3.5.1 Base de Cálculo do Superávit do FUNDEB - Exercício Anterior

Rendimentos do FUNDEB - Exercício de 2019	6.669,89	0,00	6.669,89	
Plus do FUNDEB - Exercício de 2019	3.863.551,21	0,00	3.863.551,21	
TOTAL	3.870.221,10	0,00	3.870.221,10	
Limite para Aplicação no 1º Trimestre do Exercício Seguinte: 5%				193.511,06


3.3.5.2 Despesas Liquidadas com Recursos do Superávit do FUNDEB - Exercício de 2020 (Janeiro - Outubro)

Cód. Recurso	Descrição da Subfunção	Valor Contábil	Adição/Exclusão	Valor Ajustado
TOTAL		0,00	0,00	0,00


3.5 Índices Constitucionais Referentes à Saúde - ASPS

3.5.1 Base de Cálculo Constitucional da Receita da Saúde (ASPS), a Partir das Contas

Cód. Conta	Descrição	Valor Contábil	Adição/Exclusão	Valor Ajustado
SELEÇÃO AUTOMÁTICA				
11120111010000000000	ITR - Municípios Conveniados - Principal - PROPRIO	252.916,30	0,00	252.916,30



Cód. Conta	Descrição	Valor Contábil	Adição/Exclusão	Valor Ajustado
11120111020000000000	ITR - Municípios Conveniados - Principal - MDE	21.076,36	0,00	21.076,36
11120111030000000000	ITR - Municípios Conveniados - Principal - ASPS	63.229,09	0,00	63.229,09
11120111040000000000	ITR - Municípios Conveniados - Principal - FUNDEB	84.305,44	0,00	84.305,44
11130311010100000000	IRRF sobre Rendimentos do Trabalho - Principal - Ativos/Inativos do Poder Executivo/Indiretas - PROPRIO	603.442,31	0,00	603.442,31
11130311010200000000	IRRF sobre Rendimentos do Trabalho - Principal - Ativos/Inativos do Poder Executivo/Indiretas - MDE	251.434,35	0,00	251.434,35
11130311010300000000	IRRF sobre Rendimentos do Trabalho - Principal - Ativos/Inativos do Poder Executivo/Indiretas- ASPS	150.860,60	0,00	150.860,60
11130311020100000000	IRRF sobre Rendimentos do Trabalho - Principal - Ativos/Inativos do Poder Legislativo - PROPRIO	66.201,69	0,00	66.201,69
11130311020200000000	IRRF sobre Rendimentos do Trabalho - Principal - Ativos/Inativos do Poder Legislativo - MDE	27.584,05	0,00	27.584,05
11130311020300000000	IRRF sobre Rendimentos do Trabalho - Principal - Ativos/Inativos do Poder Legislativo - ASPS	16.550,43	0,00	16.550,43
11130311030100000000	IRRF sobre Rendimentos do Trabalho - Principal - Inativos pagos pelo RPPS - PROPRIO	164.459,13	0,00	164.459,13
11130311030200000000	IRRF sobre Rendimentos do Trabalho - Principal - Inativos pagos pelo RPPS - MDE	68.524,65	0,00	68.524,65
11130311030300000000	IRRF sobre Rendimentos do Trabalho - Principal - Inativos pagos pelo RPPS - ASPS	41.114,78	0,00	41.114,78
11130311060100000000	IRRF- Prestadores de serviço - Proprio	8.613,13	0,00	8.613,13
11130311060200000000	IRRF- Prestadores de serviço -MDE	3.588,87	0,00	3.588,87
11130311060300000000	IRRF- Prestadores de serviço -ASPS	2.153,34	0,00	2.153,34
11180111010000000000	IPTU - Principal - PROPRIO	1.649.045,76	0,00	1.649.045,76
11180111020000000000	IPTU - Principal - MDE	687.136,13	0,00	687.136,13
11180111030000000000	IPTU - Principal - ASPS	412.226,36	0,00	412.226,36
11180112010000000000	IPTU - Multas e Juros - PROPRIO	54.585,26	0,00	54.585,26
11180112020000000000	IPTU - Multas e Juros - MDE	22.750,84	0,00	22.750,84
11180112030000000000	IPTU - Multas e Juros - ASPS	13.639,63	0,00	13.639,63
11180113010000000000	IPTU - Dívida Ativa - PROPRIO	254.750,86	0,00	254.750,86
11180113020000000000	IPTU - Dívida Ativa - MDE	106.182,05	0,00	106.182,05
11180113030000000000	IPTU - Dívida Ativa - ASPS	63.644,17	0,00	63.644,17
11180114010000000000	IPTU - Dívida Ativa - Multas e Juros - PROPRIO	72.870,54	0,00	72.870,54
11180114020000000000	IPTU - Dívida Ativa - Multas e Juros - MDE	30.396,50	0,00	30.396,50
11180114030000000000	IPTU - Dívida Ativa - Multas e Juros - ASPS	18.184,60	0,00	18.184,60
11180141010000000000	ITBI - Principal - PROPRIO	502.774,55	0,00	502.774,55
11180141020000000000	ITBI - Principal - MDE	209.489,48	0,00	209.489,48
11180141030000000000	ITBI - Principal - ASPS	125.693,51	0,00	125.693,51
11180231010000000000	ISS - Principal - PROPRIO	1.478.927,31	0,00	1.478.927,31
11180231020000000000	ISS - Principal - MDE	616.223,70	0,00	616.223,70
11180231030000000000	ISS - Principal - ASPS	369.728,38	0,00	369.728,38
11180232010000000000	ISS - Multas e Juros - PROPRIO	9.161,38	0,00	9.161,38
11180232020000000000	ISS - Multas e Juros - MDE	3.821,50	0,00	3.821,50
11180232030000000000	ISS - Multas e Juros - ASPS	2.285,24	0,00	2.285,24
11180233010000000000	ISS - Dívida Ativa - PROPRIO	33.091,50	0,00	33.091,50
11180233020000000000	ISS - Dívida Ativa - MDE	13.789,33	0,00	13.789,33
11180233030000000000	ISS - Dívida Ativa - ASPS	8.270,83	0,00	8.270,83
11180234010000000000	ISS - Dívida Ativa -Multas e Juros - PROPRIO	9.184,52	0,00	9.184,52
11180234020000000000	ISS - Dívida Ativa -Multas e Juros - MDE	3.828,39	0,00	3.828,39
11180234030000000000	ISS - Dívida Ativa -Multas e Juros - ASPS	2.294,42	0,00	2.294,42



52001031276182752

Cód. Conta	Descrição	Valor Contábil	Adição/Exclusão	Valor Ajustado
17180121010000000000	Cota-Parte do FPM - Cota Mensal - Principal - PROPRIO	7.665.160,14	0,00	7.665.160,14
17180121020000000000	Cota-Parte do FPM - Cota Mensal - Principal - MDE	638.763,36	0,00	638.763,36
17180121030000000000	Cota-Parte do FPM - Cota Mensal - Principal - ASPS	1.916.290,03	0,00	1.916.290,03
17180121040000000000	Cota-Parte do FPM - Cota Mensal - Principal - FUNDEB	2.555.053,41	0,00	2.555.053,41
17280111010000000000	Cota-Parte do ICMS - Principal - PROPRIO	8.153.639,64	0,00	8.153.639,64
17280111020000000000	Cota-Parte do ICMS - Principal - MDE	679.470,02	0,00	679.470,02
17280111030000000000	Cota-Parte do ICMS - Principal - ASPS	2.038.409,93	0,00	2.038.409,93
17280111040000000000	Cota-Parte do ICMS - Principal - FUNDEB	2.717.879,86	0,00	2.717.879,86
17280121010000000000	Cota-Parte do IPVA - Principal - PROPRIO	1.519.859,47	0,00	1.519.859,47
17280121020000000000	Cota-Parte do IPVA - Principal - MDE	126.654,95	0,00	126.654,95
17280121030000000000	Cota-Parte do IPVA - Principal - ASPS	379.964,85	0,00	379.964,85
17280121040000000000	Cota-Parte do IPVA - Principal - FUNDEB	506.619,81	0,00	506.619,81
17280131010000000000	Cota-Parte do IPI - Municípios - Principal - PROPRIO	113.427,39	0,00	113.427,39
17280131020000000000	Cota-Parte do IPI - Municípios - Principal - MDE	8.644,97	0,00	8.644,97
17280131030000000000	Cota-Parte do IPI - Municípios - Principal - ASPS	25.934,75	0,00	25.934,75
17280131040000000000	Cota-Parte do IPI - Municípios - Principal - FUNDEB	37.001,76	0,00	37.001,76
91118011101000000000	Deducao - IPTU - Principal - PROPRIO	-629.809,81	0,00	-629.809,81
91118011102000000000	Deducao - IPTU - Principal - MDE	-262.438,45	0,00	-262.438,45
91118011103000000000	Deducao - IPTU - Principal - ASPS	-157.434,08	0,00	-157.434,08
91118011201000000000	Deducao - IPTU - Multas e Juros - PROPRIO	-52.269,79	0,00	-52.269,79
91118011202000000000	Deducao - IPTU - Multas e Juros - MDE	-21.779,52	0,00	-21.779,52
91118011203000000000	Deducao - IPTU - Multas e Juros - ASPS	-13.066,97	0,00	-13.066,97
91118011301000000000	Deducao - IPTU - Divida Ativa - PROPRIO	-36.275,24	0,00	-36.275,24
91118011302000000000	Deducao - IPTU - Divida Ativa - MDE	-15.115,94	0,00	-15.115,94
91118011303000000000	Deducao - IPTU - Divida Ativa - ASPS	-9.067,71	0,00	-9.067,71
91118011401000000000	Deducao - IPTU - Divida Ativa - Multas e Juros - PROPRIO	-11.198,51	0,00	-11.198,51
91118011402000000000	Deducao - IPTU - Divida Ativa - Multas e Juros - MDE	-4.668,99	0,00	-4.668,99
91118011403000000000	Deducao - IPTU - Divida Ativa - Multas e Juros - ASPS	-2.796,56	0,00	-2.796,56
91118014101000000000	Deducao - ITBI - Principal - PROPRIO	-5.400,00	0,00	-5.400,00
91118014102000000000	Deducao - ITBI - Principal - MDE	-2.250,00	0,00	-2.250,00
91118014103000000000	Deducao - ITBI - Principal - ASPS	-1.350,00	0,00	-1.350,00
91118023201000000000	Deducao - ISS - Multas e Juros - PROPRIO	-93,49	0,00	-93,49
91118023202000000000	Deducao - ISS - Multas e Juros - MDE	-38,97	0,00	-38,97
91118023203000000000	Deducao - ISS - Multas e Juros - ASPS	-23,35	0,00	-23,35
91118023301000000000	Deducao - ISS - Divida Ativa - PROPRIO	-0,40	0,00	-0,40
91118023302000000000	Deducao - ISS - Divida Ativa - MDE	-0,18	0,00	-0,18
91118023303000000000	Deducao - ISS - Divida Ativa - ASPS	-0,16	0,00	-0,16
91118023401000000000	Deducao - ISS - Divida Ativa -Multas e Juros - PROPRIO	-19,82	0,00	-19,82
91118023402000000000	Deducao - ISS - Divida Ativa -Multas e Juros - MDE	-8,39	0,00	-8,39
91118023403000000000	Deducao - ISS - Divida Ativa -Multas e Juros - ASPS	-4,83	0,00	-4,83
91728013104000000000	Deducao - Cota-Parte do IPI - Municípios - Principal - FUNDEB	-2.108,90	0,00	-2.108,90
SUBTOTAL I		36.455.585,54	0,00	36.455.585,54
TOTAL I - Base Receita Saúde (ASPS) - 15% da Receita Ajustada				5.468.337,83

3.5.2 Base de Cálculo Constitucional da Receita da Saúde (ASPS), a Partir dos Recursos Vinculados

Cód. Recurso	Descrição	Valor Contábil	Adição/Exclusão	Valor Ajustado
40	RECEITA TRIBUTÁRIA	1.289.875,38	0,00	1.289.875,38



52001031276182752

PM DE JAGUARÃO

ORGÃO Nº: 50900

CNPJ: 88414552000197

01/01/2020 a 30/09/2020

Cód. Recurso	Descrição	Valor Contábil	Adição/Exclusão	Valor Ajustado
40	TRANSFERÊNCIAS CORRENTES	4.360.599,56	0,00	4.360.599,56
40	OUTRAS RECEITAS CORRENTES	40,80	0,00	40,80
40	DEDUÇÕES DA RECEITA TRIBUTÁRIA	-183.743,66	0,00	-183.743,66
TOTAL II		5.466.772,08	0,00	5.466.772,08

Valor Total da Base Constitucional da Receita da Saúde calculada pelas contas diferente do Valor Total da Base Constitucional da Receita da Saúde calculada pelos recursos vinculados

3.5.3 Cálculo da Despesa Constitucional com Saúde (ASPS), por Recursos Vinculados

Cód. Recurso	Descrição da Subfunção	Valor Contábil	Adição/Exclusão	Valor Ajustado
40	Administração Geral	379.110,45	0,00	379.110,45
40	Atenção Básica	3.303.032,29	0,00	3.303.032,29
40	Assistência Hospitalar e Ambulatorial	1.425.447,19	0,00	1.425.447,19
40	Suporte Profilático e Terapêutico	203.864,17	0,00	203.864,17
40	Vigilância Sanitária	162.807,21	0,00	162.807,21
SUBTOTAL I		5.474.261,31	0,00	5.474.261,31

3.5.4 Dedução da Despesa Constitucional com Saúde (ASPS)

Gastos com aposentadorias e pensões

Cód. Recurso	Cód. Conta	Valor Contábil	Adição/Exclusão	Valor Ajustado
		0,00	0,00	0,00
SUBTOTAL II		0,00	0,00	0,00
(-) Despesa Liquidada com Rendimentos das ASPS		902,52	0,00	902,52
SUBTOTAL III		902,52	0,00	902,52

	% de Aplicação	Valor Aplicado
TOTAL IV - Gastos Constitucionais com Saúde (ASPS)	15,01	5.473.358,79


3.5.5 Despesas Executadas como Contrapartida da Saúde

Cód. Contrapartida	Cód. RV	Descrição da Subfunção	Valor Contábil	Adição/Exclusão	Valor Ajustado
TOTAL			0,00	0,00	0,00

4. Avisos Exibidos na Verificação dos Arquivos Texto

4.1 Avisos Exibidos

Nome do Arquivo	Cód. de Erro	Linha	Campo	Status	Descrição
CREDOR.TXT	CRE_14	0	0	AVISO	Percentuais de Unidades da Federação Inválidos: 13%
CREDOR.TXT	CRE_15	0	0	AVISO	Percentuais de Campos Endereço + Cidade + UF em Branco: 11%
EMPENHO.TXT	EMP_63	0	0	AVISO	1 ocorrência(s) da licitação nr. 3, ano 2019, modalidade PRE (Pregão Eletrônico), não cadastrada no Licitacon.
EMPENHO.TXT	EMP_63	0	0	AVISO	1 ocorrência(s) da licitação nr. 219, ano 2019, modalidade PRI (Processo de Inexigibilidade), não cadastrada no Licitacon.
EMPENHO.TXT	EMP_73	0	0	INFO	O percentual de ocorrências de Modalidade da Licitação/Forma de Contratação em "NSA - Não se aplica" equivale a 47,533%
LIQUIDAC.TXT	LIQ_32	0	0	AVISO	Contrato Padrão TCE nr. 48, Contrato nr. 048, ano 2019, tipo de instrumento contratual C (Contrato), não cadastrado no Licitacon.
LIQUIDAC.TXT	LIQ_32	0	0	AVISO	Contrato Padrão TCE nr. 95, Contrato nr. 095, ano 2019, tipo de instrumento contratual C (Contrato), não cadastrado no Licitacon.
LIQUIDAC.TXT	LIQ_32	0	0	AVISO	Contrato Padrão TCE nr. 96, Contrato nr. 96, ano 2019, tipo de instrumento contratual C (Contrato), não cadastrado no Licitacon.
LIQUIDAC.TXT	LIQ_32	0	0	AVISO	Contrato Padrão TCE nr. 97, Contrato nr. 97, ano 2019, tipo de instrumento contratual C (Contrato), não



52001031276182752

PM DE JAGUARÃO


ORGÃO Nº: 50900

CNPJ: 88414552000197

01/01/2020 a 30/09/2020

Nome do Arquivo	Cód. de Erro	Linha	Campo	Status	Descrição
					cadastrado no Licitacon.
LIQUIDAC.TXT	LIQ_32	0	0	AVISO	Contrato Padrão TCE nr. 98, Contrato nr. 98, ano 2019, tipo de instrumento contratual C (Contrato), não cadastrado no Licitacon.
LIQUIDAC.TXT	LIQ_32	0	0	AVISO	Contrato Padrão TCE nr. 36, Contrato nr. 036, ano 2020, tipo de instrumento contratual C (Contrato), não cadastrado no Licitacon.
LIQUIDAC.TXT	LIQ_32	0	0	AVISO	Contrato Padrão TCE nr. 37, Contrato nr. 037, ano 2020, tipo de instrumento contratual C (Contrato), não cadastrado no Licitacon.
LIQUIDAC.TXT	LIQ_32	0	0	AVISO	Contrato Padrão TCE nr. 40, Contrato nr. 040, ano 2020, tipo de instrumento contratual C (Contrato), não cadastrado no Licitacon.
LIQUIDAC.TXT	LIQ_32	0	0	AVISO	Contrato Padrão TCE nr. 41, Contrato nr. 41, ano 2020, tipo de instrumento contratual C (Contrato), não cadastrado no Licitacon.
LIQUIDAC.TXT	LIQ_32	0	0	AVISO	Contrato Padrão TCE nr. 42, Contrato nr. 42, ano 2020, tipo de instrumento contratual C (Contrato), não cadastrado no Licitacon.
LIQUIDAC.TXT	LIQ_32	0	0	AVISO	Contrato Padrão TCE nr. 58, Contrato nr. 58, ano 2020, tipo de instrumento contratual C (Contrato), não cadastrado no Licitacon.
LIQUIDAC.TXT	LIQ_32	0	0	AVISO	Contrato Padrão TCE nr. 59, Contrato nr. 59, ano 2020, tipo de instrumento contratual C (Contrato), não cadastrado no Licitacon.
LIQUIDAC.TXT	LIQ_32	0	0	AVISO	Contrato Padrão TCE nr. 60, Contrato nr. 60, ano 2020, tipo de instrumento contratual C (Contrato), não cadastrado no Licitacon.
LIQUIDAC.TXT	LIQ_38	0	0	INFO	O percentual de ocorrências do campo Existe Contrato/Termo em "N = Não" ou "X = Não se aplica" equivale a 33,934%
LIQUIDAC.TXT	LIQ_39	0	0	INFO	O percentual de ocorrências do campo Existe Nota Fiscal em "N = Não" ou "X = Não se Aplica" equivale a 28,756%
BAL_REC.TXT	BER_26	0	0	AVISO	Natureza da Receita Orçamentária 11280291010000000000 do balancete da receita vinculada indevidamente ao recurso 0040
BAL_REC.TXT	BER_26	0	0	AVISO	Natureza da Receita Orçamentária 19280291040600000000 do balancete da receita vinculada indevidamente ao recurso 0040
CTA_DISP.TXT	CTV_34	2	0	AVISO	Linha: 2 - Validação da conta 0000000000000000011 inconsistente para o código do banco 1
CTA_DISP.TXT	CTV_34	5	0	AVISO	Linha: 5 - Validação da conta 0000000000403252200 inconsistente para o código do banco 41
CTA_DISP.TXT	CTV_34	6	0	AVISO	Linha: 6 - Validação da conta 0000000000000164480 inconsistente para o código do banco 1
CTA_DISP.TXT	CTV_34	76	0	AVISO	Linha: 76 - Validação da conta 000000000000000237 inconsistente para o código do banco 1
CTA_DISP.TXT	CTV_34	89	0	AVISO	Linha: 89 - Validação da conta 00000000009999999x inconsistente para o código do banco 1
CTA_DISP.TXT	CTV_33	137	0	AVISO	Linha: 137 - Validação do prefixo da agência 00485 inconsistente para o código do banco 104
CTA_DISP.TXT	CTV_34	137	0	AVISO	Linha: 137 - Validação da conta 000000000600000000 inconsistente para o código do banco 104
CTA_DISP.TXT	CTV_34	274	0	AVISO	Linha: 274 - Validação da conta 0000000000000000011 inconsistente para o código do banco 41
CTA_DISP.TXT	CTV_34	308	0	AVISO	Linha: 308 - Validação da conta 000000000040388380 inconsistente para o código do banco 41
CTA_DISP.TXT	CTV_34	309	0	AVISO	Linha: 309 - Validação da conta 000000000040388380 inconsistente para o código do banco 41
CTA_DISP.TXT	CTV_34	311	0	AVISO	Linha: 311 - Validação da conta 000000000040388380 inconsistente para o código do banco 41
CTA_DISP.TXT	CTV_33	315	0	AVISO	Linha: 315 - Validação do prefixo da agência 00485 inconsistente para o código do banco 104
CTA_DISP.TXT	CTV_34	315	0	AVISO	Linha: 315 - Validação da conta 0000000006000000011 inconsistente para o código do banco 104
CTA_DISP.TXT	CTV_33	430	0	AVISO	Linha: 430 - Validação do prefixo da agência 00485 inconsistente para o código do banco 104
CTA_DISP.TXT	CTV_34	430	0	AVISO	Linha: 430 - Validação da conta 000000000066470855 inconsistente para o código do banco 104
CTA_DISP.TXT	CTV_33	431	0	AVISO	Linha: 431 - Validação do prefixo da agência 00485 inconsistente para o código do banco 104
CTA_DISP.TXT	CTV_34	431	0	AVISO	Linha: 431 - Validação da conta 000000000066470855 inconsistente para o código do banco 104
CTA_DISP.TXT	CTV_33	432	0	AVISO	Linha: 432 - Validação do prefixo da agência 00485 inconsistente para o código do banco 104
CTA_DISP.TXT	CTV_34	432	0	AVISO	Linha: 432 - Validação da conta 000000000066470847 inconsistente para o código do banco 104
CTA_DISP.TXT	CTV_33	433	0	AVISO	Linha: 433 - Validação do prefixo da agência 00485 inconsistente para o código do banco 104
CTA_DISP.TXT	CTV_34	433	0	AVISO	Linha: 433 - Validação da conta 000000000066470820 inconsistente para o código do banco 104
CTA_DISP.TXT	CTV_33	434	0	AVISO	Linha: 434 - Validação do prefixo da agência 00485 inconsistente para o código do banco 104
CTA_DISP.TXT	CTV_34	434	0	AVISO	Linha: 434 - Validação da conta 000000000066470820 inconsistente para o código do banco 104
CTA_DISP.TXT	CTV_33	435	0	AVISO	Linha: 435 - Validação do prefixo da agência 00485 inconsistente para o código do banco 104
CTA_DISP.TXT	CTV_34	435	0	AVISO	Linha: 435 - Validação da conta 000000000066470839 inconsistente para o código do banco 104

5. Informações Referentes à Gestão Fiscal



52001031276182752

5.1 Transparência da Gestão Fiscal

5.1.4 Disponibilização das Informações na Internet, em tempo real

Data	Endereço Eletrônico
15/03/2014	http://www.jaguarao.rs.gov.br

Não foram inseridas observações.

5.3 Metas de Arrecadação

RECEITAS CORRENTES	META	REALIZADA
1º Bimestre	15.710.951,21	15.310.687,96
2º Bimestre	17.901.916,13	12.972.750,24
3º Bimestre	15.794.570,88	15.271.451,58
4º Bimestre	15.766.456,39	16.101.541,67
5º Bimestre	17.880.627,82	7.258.827,34
6º Bimestre	15.162.926,51	0,00
TOTAL	98.217.448,94	66.915.258,79


RECEITAS CORRENTES INTRA-ORÇAMENTÁRIAS	META	REALIZADA
1º Bimestre	749.082,47	970.485,01
2º Bimestre	589.464,00	781.066,20
3º Bimestre	864.827,90	753.914,38
4º Bimestre	560.845,72	762.495,75
5º Bimestre	1.322.512,77	389.716,18
6º Bimestre	240.847,14	0,00
TOTAL	4.327.580,00	3.657.677,52

RECEITAS DE CAPITAL	META	REALIZADA
1º Bimestre	2.626.253,88	243.815,62
2º Bimestre	3.063.690,38	713.268,51
3º Bimestre	2.610.103,35	637.492,06
4º Bimestre	2.686.992,05	397.125,73
5º Bimestre	2.862.237,43	0,00
6º Bimestre	2.664.615,64	0,00
TOTAL	16.513.892,73	1.991.701,92

RECEITAS DE CAPITAL INTRA-ORÇAMENTÁRIAS	META	REALIZADA
TOTAL	0,00	0,00

DEDUÇÕES DA RECEITA	META	REALIZADA
1º Bimestre	-1.329.102,16	-2.299.865,50
2º Bimestre	-1.549.166,99	-2.082.297,20
3º Bimestre	-1.321.484,83	-1.308.447,61
4º Bimestre	-1.358.890,68	-2.088.738,53
5º Bimestre	-1.450.868,46	-756.842,29
6º Bimestre	-1.346.117,00	0,00
TOTAL	-8.355.630,12	-8.536.191,13

TOTAL DA RECEITA	110.703.291,55	64.028.447,10
-------------------------	-----------------------	----------------------



5.5 Informações para Emissão de Certidão - Art. 21 da Resolução do Senado Federal n.º 43/2001

5.5.1 Poder Executivo

Não houve captação de recursos a título de antecipação de receita de tributo ou contribuição cujo fato gerador ainda não tenha ocorrido, sem prejuízo do disposto no § 7º do artigo 150 da Constituição Federal, no exercício de 2019.

Não houve captação de recursos a título de antecipação de receita de tributo ou contribuição cujo fato gerador ainda não tenha ocorrido, sem prejuízo do disposto no § 7º do artigo 150 da Constituição Federal, no exercício de 2020.

Não houve recebimento antecipado de valores de empresa em que o Poder Público detenha, direta ou indiretamente, a maioria do capital social com direito a voto, salvo lucros e dividendos, na forma da legislação, no exercício de 2019.

Não houve recebimento antecipado de valores de empresa em que o Poder Público detenha, direta ou indiretamente, a maioria do capital social com direito a voto, salvo lucros e dividendos, na forma da legislação, no exercício de 2020.

Não ocorreu assunção direta de compromisso, confissão de dívida ou operação assemelhada com fornecedores de bens, mercadorias ou serviços, mediante emissão, aceite ou aval de títulos de crédito, no exercício de 2019.

Não ocorreu assunção direta de compromisso, confissão de dívida ou operação assemelhada com fornecedores de bens, mercadorias ou serviços, mediante emissão, aceite ou aval de títulos de crédito, no exercício de 2020.

Não ocorreu assunção de obrigação, sem autorização orçamentária, com fornecedores para pagamento a posteriori de bens e serviços, no exercício de 2019.

Não ocorreu assunção de obrigação, sem autorização orçamentária, com fornecedores para pagamento a posteriori de bens e serviços, no exercício de 2020.

6. Cadastro de Administradores da Entidade

6.1 Administradores da Entidade

Poder Executivo

Identificação do(a) Administrador

Nome: Favio Marcel Telis Gonzalez

CPF: 72131560044

Cargo/Função: Prefeito Municipal

Mandato - Início e Término: 01/01/2017 a 31/12/2020

Não houve substituições formais no período.

7. Observações da Entidade para o TCE-RS

Qualquer divergência verificada neste relatório ou observação que a Entidade julgar relevante deverão ser informadas neste item.

Nada a declarar.



ESTADO DO RIO GRANDE DO SUL

TRIBUNAL DE CONTAS DO ESTADO

SIAPC - Sistema de Informações para Auditoria e Prestação de Contas

Programa Autenticador de Dados - PAD Versão: 20.0.0.7

Relatório de Validação e Encaminhamento - RVE

PM DE JAGUARÃO

ORGÃO Nº: 50900

CNPJ: 88414552000197

01/01/2020 a 30/09/2020



28/10/2020 - 11:20:08



52001031276182752

CERTIFICAMOS, com base nos registros constantes na Entidade, a consistência das informações apresentadas neste relatório com as enviadas ao TCE.

JAGUARÃO, 28 de Outubro de 2020

AMANDA RAMIRES PITTELLA DE FARIA

Contabilista

FAVIO MARCEL TELIS GONZALEZ

Prefeito Municipal