

12101031382999295

Neste RVE estão incluídos:	Sim	Não
Modelos da LRF do Executivo	<input type="checkbox"/>	<input checked="" type="checkbox"/>
Deverá ser consolidado para fins de LRF	<input type="checkbox"/>	<input checked="" type="checkbox"/>

1. Informações da Entidade

1.1 Dados Cadastrais da Administração Atual

CNPJ: 88414552000197

Período: 01/01/2021 a 31/01/2021

Prefeitura: PM DE JAGUARÃO

Logradouro: Av. 27 de Janeiro

nr: 422 compl:

Telefone: (53) 3261-1999

HomePage: www.jaguarao.rs.gov.br

E-Mail: gabinetedoprefeito.jaguarao@gmail.com

Prefeito Municipal: FAVIO MARCEL TELIS GONZALEZ

Contabilista: AMANDA RAMIRES PITTELLA DE FARIA

Número do CRC: 89557

1.2 Prestadora de Serviços de Informática

Não Possui Prestadora de Serviços de Informática

Nome: DUETO TECNOLOGIA LTDA

CNPJ: 04311157000199

Telefone: (51)21182200

Responsável: Rafael Mário Sebben

E-Mail: centraldeatendimento@govbr.com.br

1.3 Sistemas Informatizados

- Contábil
- Financeiro
- Patrimonial
- Pessoal
- Orçamentário
- Tributário
- Folha de Pagamento
- Outros
- Nenhum

1.4 Participação com Consórcio Público

CNPJ	Nome
11312086000104	Consórcio Público do Extremo Sul

1.6 Entidades da Administração Indireta selecionadas pelo PAD


CNPJ	Nome	Tipo	é RPPS
------	------	------	--------

1.7 Entidades da Administração Indireta selecionadas pela Entidade

CNPJ	Nome	Tipo	é RPPS
------	------	------	--------

2. Informações Contábeis

2.1 Contas de Receita



12101031382999295


2.1.1 Resumo por Grupos

ESPECIFICAÇÃO DAS CONTAS DE RECEITA	ORÇADA	REALIZADA
RECEITAS CORRENTES		
Impostos, Taxas e Contribuições de Melhoria	22.015.642,45	1.199.404,01
Contribuições	2.278.400,00	0,00
Receita Patrimonial	10.104.964,47	17.357,44
Receita de Serviços	7.300,83	0,00
Transferências Correntes	68.986.923,69	6.647.086,69
Outras Receitas Correntes	168.969,81	24.130,25
SOMA DAS RECEITAS CORRENTES	103.562.201,25	7.887.978,39
RECEITAS CORRENTES INTRA-ORÇAMENTÁRIAS		
Contribuições	4.914.000,00	0,00
SOMA DAS RECEITAS CORRENTES INTRA-ORÇAMENTÁRIAS	4.914.000,00	0,00
RECEITAS DE CAPITAL		
Operações de Crédito	8.302.948,07	123.136,85
Alienação de Bens	100.000,00	0,00
Transferências de Capital	2.457.372,18	0,00
SOMA DAS RECEITAS DE CAPITAL	10.860.320,25	123.136,85
RECEITAS DE CAPITAL INTRA-ORÇAMENTÁRIAS		
SOMA DAS RECEITAS DE CAPITAL INTRA-ORÇAMENTÁRIAS	0,00	0,00
DEDUÇÕES DE RECEITA	-8.355.630,12	-978.999,13
TOTAL DAS RECEITAS	110.980.891,38	7.032.116,11

2.2 Contas de Despesa

2.2.1 Resumo do Balancete da Despesa

DISCRIMINAÇÃO	VALOR
Dotação Inicial	107.459.891,38
Atualização Monetária	0,00
Créditos Suplementares	612.443,64
Créditos Especiais	33.326,30
Créditos Extraordinários	0,00
Redução de Dotações	612.443,64
DOTAÇÃO COM ALTERAÇÕES	107.493.217,68
DESPESAS NO EXERCÍCIO ATUAL	VALOR
PODER EXECUTIVO	
Empenhado	24.109.723,98
Liquidado	5.286.286,39
Pago	3.042.083,49
SALDO A LIQUIDAR	18.823.437,59
SALDO A PAGAR	2.244.202,90



12101031382999295

PM DE JAGUARÃO

ORGÃO Nº: 50900

CNPJ: 88414552000197

01/01/2021 a 31/01/2021

DESPESAS EM EXERCÍCIOS ANTERIORES

	VALOR
Empenhado	7.687.252,62
Liquidado	7.017.522,70
Pago	6.236.680,34
SALDO A LIQUIDAR = EMPENHADO (-) LIQUIDADO	669.729,92
SALDO A PAGAR = LIQUIDADO (-) PAGO	780.842,36

2.2.2 Recursos para Abertura de Créditos Adicionais


ORIGEM DO RECURSO

Superávit Financeiro	33.326,30
Suplementações Orçamentárias na mesma entidade	612.443,64
Reduções Orçamentárias na mesma entidade	612.443,64

2.3 Contas de Verificação

2.3.1 Resumo por Grupos

	Saldo Inicial	Saldo Final
ATIVO CIRCULANTE	106.405.088,20D	114.549.621,91D
ATIVO NAO CIRCULANTE	83.333.381,99D	84.370.142,43D
PASSIVO CIRCULANTE	17.947.150,65C	19.894.555,29C
PASSIVO NAO-CIRCULANTE	77.460.741,91C	77.439.641,04C
PATRIMONIO LIQUIDO	94.330.577,63C	94.298.967,63C
PESSOAL E ENCARGOS	0,00	4.104.933,57D
BENEFICIOS PREVIDENCIARIOS E ASSISTENCIAIS	0,00	934.830,18D
USO DE BENS, SERVICOS E CONSUMO DE CAPITAL FIXO	0,00	1.140.191,19D
VARIACOES PATRIMONIAIS DIMINUTIVAS FINANCEIRAS	0,00	35.560,52D
TRANSFERENCIAS E DELEGACOES CONCEDIDAS	0,00	1.482.122,82D
DESVALORIZACAO E PERDA DE ATIVOS E INCORPORACAO DE PASSIVOS	0,00	1.269.917,62D
TRIBUTARIAS	0,00	55.343,64D
CUSTO DAS MERCADORIAS VENDIDAS, DOS PRODUTOS VENDIDOS E DOS SERVICOS PRESTADOS	0,00	0,00
OUTRAS VARIACOES PATRIMONIAIS DIMINUTIVAS	0,00	165.799,17D
IMPOSTOS, TAXAS E CONTRIBUICOES DE MELHORIA	0,00	8.722.955,54C
CONTRIBUICOES	0,00	0,00
EXPLORACAO E VENDA DE BENS, SERVICOS E DIREITOS	0,00	35.709,56C
VARIACOES PATRIMONIAIS AUMENTATIVAS FINANCEIRAS	0,00	473.049,65C
TRANSFERENCIAS E DELEGACOES RECEBIDAS	0,00	6.194.334,48C
VALORIZACAO E GANHOS COM ATIVOS E DESINCORPORACAO DE PASSIVOS	0,00	304.681,27C
OUTRAS VARIACOES PATRIMONIAIS AUMENTATIVAS	0,00	744.568,59C
PLANEJAMENTO APROVADO	0,00	0,00
ORCAMENTO APROVADO	0,00	242.583.833,04D
INSCRICAO DE RESTOS A PAGAR	3.275.649,94D	3.275.649,94D
EXECUCAO DO PLANEJAMENTO	0,00	0,00
EXECUCAO DO ORCAMENTO	0,00	242.583.833,04C
EXECUCAO DE RESTOS A PAGAR	3.275.649,94C	3.275.649,94C
ATOS POTENCIAIS	26.242.719,56D	27.157.596,27D
ADMINISTRACAO FINANCEIRA	91.347.860,41D	324.861.764,72D



12101031382999295


	Saldo Inicial	Saldo Final
DIVIDA ATIVA	10.853.190,46D	12.032.853,43D
RISCOS FISCAIS	0,00	0,00
CONSORCIOS PUBLICOS	0,00	0,00
CUSTOS	0,00	0,00
OUTROS CONTROLES	8.725.261,16D	8.745.261,16D
EXECUCAO DOS ATOS POTENCIAIS	26.242.719,56C	27.157.596,27C
EXECUCAO DA ADMINISTRACAO FINANCEIRA	91.347.860,41C	324.861.764,72C
EXECUCAO DA DIVIDA ATIVA	10.853.190,46C	12.032.853,43C
EXECUCAO DOS RISCOS FISCAIS	0,00	0,00
EXECUCAO DOS CONSORCIOS PUBLICOS	0,00	0,00
APURACAO DE CUSTOS	0,00	0,00
OUTROS CONTROLES	8.725.261,16C	8.745.261,16C

2.3.3 Disponibilidade Financeira

	Saldo Inicial	Saldo Final
PODER EXECUTIVO		
Caixa	0,00	0,00
Bancos Conta Movimento	14.625,00D	255.109,25D
Bancos Conta Aplicação	16.694.003,27D	18.270.859,15D
Outros	0,00	0,00
TOTAL PODER EXECUTIVO	16.708.628,27D	18.525.968,40D
RPPS		
Caixa	0,00	0,00
Bancos Conta Movimento	73.050.058,04D	73.035.204,43D
Bancos Conta Aplicação	0,00	0,00
Outros	0,00	0,00
TOTAL RPPS	73.050.058,04D	73.035.204,43D
OUTROS		
Caixa	0,00	0,00
Bancos Conta Movimento	0,00	0,00
Bancos Conta Aplicação	0,00	0,00
Outros	0,00	0,00
TOTAL OUTROS	0,00	0,00
TOTAL	89.758.686,31D	91.561.172,83D

2.5 Valores do Exercício Anterior

CONTAS DE DESPESA	Empenhado	Liquidado	Pago
1º Bimestre	30.060.949,09	11.667.546,25	8.567.155,58
2º Bimestre	10.749.843,53	12.745.362,60	11.090.545,26
3º Bimestre	12.140.591,49	12.468.878,26	13.586.233,07
4º Bimestre	12.084.126,30	14.084.009,13	12.523.557,71
5º Bimestre	9.504.630,73	12.820.760,80	12.519.784,59
6º Bimestre	7.226.894,50	16.809.835,01	20.483.979,03



12101031382999295

CONTAS DE RECEITA	Orçado	Realizado
RECEITAS CORRENTES	98.217.448,94	94.058.432,52
RECEITAS CORRENTES INTRA-ORÇAMENTÁRIAS	4.327.580,00	4.785.619,81
RECEITAS DE CAPITAL	16.513.892,73	2.542.070,08
RECEITAS DE CAPITAL INTRA-ORÇAMENTÁRIAS	0,00	0,00
DEDUÇÕES DA RECEITA	Orçado	Realizado
DEDUCOES	-8.355.630,12	-11.345.989,72
TOTAL CONTAS DE RECEITA	110.703.291,55	90.040.132,69

2.6 Certidão de Decisão - Título Executivo do TCE-RS

Contas Patrimoniais

Cod. Conta	Descrição	Valor Contábil	Adição/Exclusão	Valor Ajustado
SELEÇÃO AUTOMÁTICA				
112619901000000	INSCRICAO DE CERTIDAO DE DECISAO - TITULO EXECUTIVO DO TCE/RS	4.253.102,52	0,00	4.253.102,52
113812701000000	INSCRICAO DE CERTIDAO DE DECISAO - TITULO EXECUTIVO DO TCE-RS	946,25	0,00	946,25
TOTAL DAS CONTAS PATRIMONIAIS		4.254.048,77	0,00	4.254.048,77

Contas de Receita

Cod. Conta	Descrição	Valor Contábil	Adição/Exclusão	Valor Ajustado
SELEÇÃO AUTOMÁTICA				
		0,00	0,00	0,00
TOTAL DAS CONTAS DE RECEITA		0,00	0,00	0,00

2.6.1 Justificativas da Certidão de Decisão - Título Executivo do TCE-RS

Em execução.

2.7 Arquivo Livro Diário Geral (TCE_4111)

2.7.1 Arquivo Livro Diário Geral

Especificações	SOMA TOTAL DOS VALORES	
	DÉBITO	CRÉDITO
Disponibilidades - CTA_DISP.TXT	21.099.535,00	19.297.048,48
Demais Contas	769.513.261,24	771.315.747,76
Totais	790.612.796,24	790.612.796,24
Número Total dos Registros que compõem o arquivo (Campo Finalizador)		80.366

3. Índices Constitucionais

3.2 Índices Constitucionais Referentes à Educação (MDE+FUNDEB)



12101031382999295

3.2.1 Base de Cálculo Constitucional da Receita da Educação (MDE + FUNDEB), a Partir das Contas

Cód. Conta	Descrição	Valor Contábil	Adição/Exclusão	Valor Ajustado
SELEÇÃO AUTOMÁTICA				
11130311010100000000	IRRF sobre Rendimentos do Trabalho - Principal - Ativos/Inativos do Poder Executivo/Indiretas - PROPRIO	110.732,73	0,00	110.732,73
11130311010200000000	IRRF sobre Rendimentos do Trabalho - Principal - Ativos/Inativos do Poder Executivo/Indiretas - MDE	40.266,44	0,00	40.266,44
11130311010300000000	IRRF sobre Rendimentos do Trabalho - Principal - Ativos/Inativos do Poder Executivo/Indiretas- ASPSP	50.333,06	0,00	50.333,06
11130311030100000000	IRRF sobre Rendimentos do Trabalho - Principal - Inativos pagos pelo RPPS - PROPRIO	43.296,25	0,00	43.296,25
11130311030200000000	IRRF sobre Rendimentos do Trabalho - Principal - Inativos pagos pelo RPPS - MDE	15.744,09	0,00	15.744,09
11130311030300000000	IRRF sobre Rendimentos do Trabalho - Principal - Inativos pagos pelo RPPS - ASPSP	19.680,12	0,00	19.680,12
11180111010000000000	IPTU - Principal - PROPRIO	1.469,34	0,00	1.469,34
11180111020000000000	IPTU - Principal - MDE	612,40	0,00	612,40
11180111030000000000	IPTU - Principal - ASPSP	367,16	0,00	367,16
11180112010000000000	IPTU - Multas e Juros - PROPRIO	86,81	0,00	86,81
11180112020000000000	IPTU - Multas e Juros - MDE	36,43	0,00	36,43
11180112030000000000	IPTU - Multas e Juros - ASPSP	21,41	0,00	21,41
11180113010000000000	IPTU - Divida Ativa - PROPRIO	71.837,50	0,00	71.837,50
11180113020000000000	IPTU - Divida Ativa - MDE	29.938,38	0,00	29.938,38
11180113030000000000	IPTU - Divida Ativa - ASPSP	17.954,38	0,00	17.954,38
11180114010000000000	IPTU - Divida Ativa - Multas e Juros - PROPRIO	22.029,42	0,00	22.029,42
11180114020000000000	IPTU - Divida Ativa - Multas e Juros - MDE	9.185,25	0,00	9.185,25
11180114030000000000	IPTU - Divida Ativa - Multas e Juros - ASPSP	5.500,24	0,00	5.500,24
11180141010000000000	ITBI - Principal - PROPRIO	114.040,18	0,00	114.040,18
11180141020000000000	ITBI - Principal - MDE	47.516,74	0,00	47.516,74
11180141030000000000	ITBI - Principal - ASPSP	28.510,06	0,00	28.510,06
11180231010000000000	ISS - Principal - PROPRIO	175.353,62	0,00	175.353,62
11180231020000000000	ISS - Principal - MDE	73.226,92	0,00	73.226,92
11180231030000000000	ISS - Principal - ASPSP	44.325,25	0,00	44.325,25
11180232010000000000	ISS - Multas e Juros - PROPRIO	1.067,18	0,00	1.067,18
11180232020000000000	ISS - Multas e Juros - MDE	445,30	0,00	445,30
11180232030000000000	ISS - Multas e Juros - ASPSP	266,04	0,00	266,04
11180233010000000000	ISS - Divida Ativa - PROPRIO	3.667,75	0,00	3.667,75
11180233020000000000	ISS - Divida Ativa - MDE	1.528,31	0,00	1.528,31
11180233030000000000	ISS - Divida Ativa - ASPSP	916,89	0,00	916,89
11180234010000000000	ISS - Divida Ativa -Multas e Juros - PROPRIO	922,86	0,00	922,86
11180234020000000000	ISS - Divida Ativa -Multas e Juros - MDE	384,61	0,00	384,61
11180234030000000000	ISS - Divida Ativa -Multas e Juros - ASPSP	230,64	0,00	230,64
17180121010000000000	Cota-Parte do FPM - Cota Mensal - Principal - PROPRIO	1.086.518,29	0,00	1.086.518,29
17180121020000000000	Cota-Parte do FPM - Cota Mensal - Principal - MDE	98.774,39	0,00	98.774,39
17180121030000000000	Cota-Parte do FPM - Cota Mensal - Principal - ASPSP	395.097,56	0,00	395.097,56
17180121040000000000	Cota-Parte do FPM - Cota Mensal - Principal - FUNDEB	395.097,56	0,00	395.097,56
17180151010000000000	Cota-Parte do ITR - Principal - PROPRIO	115.515,96	0,00	115.515,96
17180151020000000000	Cota-Parte do ITR - Principal - MDE	10.501,45	0,00	10.501,45
17180151030000000000	Cota-Parte do ITR - Principal - ASPSP	42.005,80	0,00	42.005,80
17180151040000000000	Cota-Parte do ITR - Principal - FUNDEB	42.005,80	0,00	42.005,80



12101031382999295

Cód. Conta	Descrição	Valor Contábil	Adição/Exclusão	Valor Ajustado
17280111010000000000	Cota-Parte do ICMS - Principal - PROPRIO	835.644,05	0,00	835.644,05
17280111020000000000	Cota-Parte do ICMS - Principal - MDE	75.967,65	0,00	75.967,65
17280111030000000000	Cota-Parte do ICMS - Principal- ASPS	303.870,55	0,00	303.870,55
17280111040000000000	Cota-Parte do ICMS - Principal - FUNDEB	303.870,55	0,00	303.870,55
17280121010000000000	Cota-Parte do IPVA - Principal - PROPRIO	395.180,95	0,00	395.180,95
17280121020000000000	Cota-Parte do IPVA - Principal - MDE	35.925,54	0,00	35.925,54
17280121030000000000	Cota-Parte do IPVA - Principal - ASPS	143.702,17	0,00	143.702,17
17280121040000000000	Cota-Parte do IPVA - Principal - FUNDEB	143.702,17	0,00	143.702,17
17280131010000000000	Cota-Parte do IPI - Municípios - Principal - PROPRIO	14.243,62	0,00	14.243,62
17280131020000000000	Cota-Parte do IPI - Municípios - Principal - MDE	1.294,87	0,00	1.294,87
17280131030000000000	Cota-Parte do IPI - Municípios - Principal - ASPS	5.179,49	0,00	5.179,49
17280131040000000000	Cota-Parte do IPI - Municípios - Principal - FUNDEB	5.179,49	0,00	5.179,49
91118011201000000000	Deducao - IPTU - Multas e Juros - PROPRIO	-0,20	0,00	-0,20
91118011202000000000	Deducao - IPTU - Multas e Juros - MDE	-0,09	0,00	-0,09
91118011203000000000	Deducao - IPTU - Multas e Juros - ASPS	-0,02	0,00	-0,02
91118011301000000000	Deducao - IPTU - Divida Ativa - PROPRIO	-10,94	0,00	-10,94
91118011302000000000	Deducao - IPTU - Divida Ativa - MDE	-4,61	0,00	-4,61
91118011303000000000	Deducao - IPTU - Divida Ativa - ASPS	-2,71	0,00	-2,71
91118011401000000000	Deducao - IPTU - Divida Ativa - Multas e Juros - PROPRIO	-15.428,47	0,00	-15.428,47
91118011402000000000	Deducao - IPTU - Divida Ativa - Multas e Juros - MDE	-6.428,95	0,00	-6.428,95
91118011403000000000	Deducao - IPTU - Divida Ativa - Multas e Juros - ASPS	-3.856,53	0,00	-3.856,53
91118023401000000000	Deducao - ISS - Divida Ativa -Multas e Juros - PROPRIO	-706,09	0,00	-706,09
91118023402000000000	Deducao - ISS - Divida Ativa -Multas e Juros - MDE	-294,23	0,00	-294,23
91118023403000000000	Deducao - ISS - Divida Ativa -Multas e Juros - ASPS	-176,50	0,00	-176,50
SUBTOTAL		5.353.862,33	0,00	5.353.862,33
TOTAL I - Base Receita Educação (MDE + FUNDEB) - 25% da Receita Ajustada				1.338.465,58

3.2.2 Base de Cálculo Constitucional da Receita da Educação (MDE + FUNDEB), a Partir dos Recursos Vinculados

Cód. Recurso	Descrição	Valor Contábil	Adição/Exclusão	Valor Ajustado
20	RECEITA TRIBUTÁRIA	218.884,87	0,00	218.884,87
20	TRANSFERÊNCIAS CORRENTES	222.463,90	0,00	222.463,90
20	DEDUÇÕES DA RECEITA TRIBUTÁRIA	-6.727,88	0,00	-6.727,88
31	TRANSFERÊNCIAS CORRENTES	889.855,57	0,00	889.855,57
TOTAL II		1.324.476,46	0,00	1.324.476,46

Valor Total da Base Constitucional da Receita da Educação calculada pelas contas diferente do Valor Total da Base Constitucional da Receita da Educação calculada pelos recursos vinculados

3.2.3 Cálculo da Despesa Constitucional com Educação (MDE + FUNDEB), por Recursos Vinculados

Cód. Recurso	Descrição da Subfunção	Valor Contábil	Adição/Exclusão	Valor Ajustado
20	Administração Geral	132.536,37	0,00	132.536,37
20	Ensino Fundamental	151.960,27	0,00	151.960,27
20	Educação Infantil	92.240,79	0,00	92.240,79
20	Educação Especial	25.552,29	0,00	25.552,29
31	Ensino Fundamental	1.142.593,73	0,00	1.142.593,73
31	Ensino Médio	13.543,37	0,00	13.543,37
31	Ensino Profissional	4.214,60	0,00	4.214,60
31	Educação Infantil	201.036,82	0,00	201.036,82



12101031382999295

Cód. Recurso	Descrição da Subfunção	Valor Contábil	Adição/Exclusão	Valor Ajustado
SUBTOTAL I		1.763.678,24	0,00	1.763.678,24

3.2.4 Cálculo da Despesa Constitucional com Educação (MDE + FUNDEB), Contabilizada nas Contas Patrimoniais

Cód. Conta	Descrição	Valor Contábil	Adição/Exclusão	Valor Ajustado
SELEÇÃO AUTOMÁTICA		0,00	0,00	0,00
SUBTOTAL II		0,00	0,00	0,00
(-) Desp. Liq. com Recursos do PLUS do FUNDEB		586.905,40	0,00	586.905,40
(-) Desp. Liq. com Rend. da MDE + FUNDEB		61,49	0,00	61,49
	% de Aplicação			Valor Aplicado
TOTAL III - Gastos Constitucionais com Educação (MDE + FUNDEB)		21,98		1.176.711,35

3.2.5 Despesas Executadas como Contrapartida da Educação

Cód. Contrapartida	Cód. RV	Descrição da Subfunção	Valor Contábil	Adição/Exclusão	Valor Ajustado
TOTAL			0,00	0,00	0,00

3.3 Índices Constitucionais Referentes ao FUNDEB


3.3.1 Base de Cálculo Constitucional da Receita do FUNDEB, a Partir das Contas

Cód. Conta	Descrição	Valor Contábil	Adição/Exclusão	Valor Ajustado
SELEÇÃO AUTOMÁTICA				
17180121010000000000	Cota-Parte do FPM - Cota Mensal - Principal - PROPRIO	1.086.518,29	0,00	1.086.518,29
17180121020000000000	Cota-Parte do FPM - Cota Mensal - Principal - MDE	98.774,39	0,00	98.774,39
17180121030000000000	Cota-Parte do FPM - Cota Mensal - Principal - ASPS	395.097,56	0,00	395.097,56
17180121040000000000	Cota-Parte do FPM - Cota Mensal - Principal - FUNDEB	395.097,56	0,00	395.097,56
17180151010000000000	Cota-Parte do ITR - Principal - PROPRIO	115.515,96	0,00	115.515,96
17180151020000000000	Cota-Parte do ITR - Principal - MDE	10.501,45	0,00	10.501,45
17180151030000000000	Cota-Parte do ITR - Principal - ASPS	42.005,80	0,00	42.005,80
17180151040000000000	Cota-Parte do ITR - Principal - FUNDEB	42.005,80	0,00	42.005,80
17280111010000000000	Cota-Parte do ICMS - Principal - PROPRIO	835.644,05	0,00	835.644,05
17280111020000000000	Cota-Parte do ICMS - Principal - MDE	75.967,65	0,00	75.967,65
17280111030000000000	Cota-Parte do ICMS - Principal - ASPS	303.870,55	0,00	303.870,55
17280111040000000000	Cota-Parte do ICMS - Principal - FUNDEB	303.870,55	0,00	303.870,55
17280121010000000000	Cota-Parte do IPVA - Principal - PROPRIO	395.180,95	0,00	395.180,95
17280121020000000000	Cota-Parte do IPVA - Principal - MDE	35.925,54	0,00	35.925,54
17280121030000000000	Cota-Parte do IPVA - Principal - ASPS	143.702,17	0,00	143.702,17
17280121040000000000	Cota-Parte do IPVA - Principal - FUNDEB	143.702,17	0,00	143.702,17
17280131010000000000	Cota-Parte do IPI - Municípios - Principal - PROPRIO	14.243,62	0,00	14.243,62
17280131020000000000	Cota-Parte do IPI - Municípios - Principal - MDE	1.294,87	0,00	1.294,87
17280131030000000000	Cota-Parte do IPI - Municípios - Principal - ASPS	5.179,49	0,00	5.179,49
17280131040000000000	Cota-Parte do IPI - Municípios - Principal - FUNDEB	5.179,49	0,00	5.179,49
SUBTOTAL		4.449.277,91	0,00	4.449.277,91

Total I - Base Receita do FUNDEB - 20% da Receita Ajustada

889.855,58

3.3.2 Base de Cálculo Constitucional da Receita do FUNDEB, a Partir dos Recursos



12101031382999295

Cód. Recurso	Descrição	Valor Contábil	Adição/Exclusão	Valor Ajustado
31	TRANSFERÊNCIAS CORRENTES	889.855,57	0,00	889.855,57
TOTAL II		889.855,57	0,00	889.855,57

3.3.3 Cálculo da Despesa Constitucional com FUNDEB, a Partir dos Recursos

Cód. Recurso	Descrição da Subfunção	Valor Contábil	Adição/Exclusão	Valor Ajustado
31	Ensino Fundamental	1.142.593,73	0,00	1.142.593,73
31	Ensino Médio	13.543,37	0,00	13.543,37
31	Ensino Profissional	4.214,60	0,00	4.214,60
31	Educação Infantil	201.036,82	0,00	201.036,82
SUBTOTAL I		1.361.388,52	0,00	1.361.388,52

(-) Desp. Liq. com Recursos do PLUS do FUNDEB	586.905,40	0,00	586.905,40
(-) Desp. Liq. com Rend. do FUNDEB	57,87	0,00	57,87
	% de Aplicação		Valor Aplicado
TOTAL III - Gastos Constitucionais com FUNDEB	17,41		774.425,25

3.3.4 Cálculo da Proporção de 60% destinada ao pagamento dos Profissionais do Magistério (Art. 60, XII do ADCT)

3.3.4.1 Base de Cálculo para aplicação dos 60% dos Recursos do FUNDEB - Exercício de 2021

Cód. Conta	Descrição da Subfunção	Valor Contábil	Adição/Exclusão	Valor Ajustado
SELEÇÃO AUTOMÁTICA				
13210011010201000000	Rend. FUNDEB	8,77	0,00	8,77
13210011010202000000	Rend. FUNDEB BB	49,10	0,00	49,10
17580111010000000000	Transferencias de Recursos do FUNDEB	1.476.760,97	0,00	1.476.760,97
Total		1.476.818,84	0,00	1.476.818,84

Base da Receita - 60% do Retorno do FUNDEB **886.091,30**

3.3.4.2 Aplicação dos Recursos do FUNDEB destinada ao pagamento dos Profissionais do Magistério - Exercício de 2021

Cód. Recurso	Descrição da Subfunção	Valor Contábil	Adição/Exclusão	Valor Ajustado
31	Ensino Profissional	3.415,25	0,00	3.415,25
31	Ensino Fundamental	900.387,19	0,00	900.387,19
31	Educação Infantil	163.271,41	0,00	163.271,41
TOTAL		1.067.073,85	0,00	1.067.073,85

% de Aplicação **72,25**

3.3.5 Cálculo da Base de Verificação do § 2º do art. 21 da Lei do FUNDEB

3.3.5.1 Base de Cálculo do Superávit do FUNDEB - Exercício Anterior

Rendimentos do FUNDEB - Exercício de 2020	2.529,79	0,00	2.529,79
Plus do FUNDEB - Exercício de 2020	4.098.926,53	0,00	4.098.926,53
TOTAL	4.101.456,32	0,00	4.101.456,32

Limite para Aplicação no 1º Trimestre do Exercício Seguinte: 5% **205.072,82**

3.3.5.2 Despesas Liquidadas com Recursos do Superávit do FUNDEB - Exercício de 2021 (Janeiro - Fevereiro)



12101031382999295

Cód. Recurso	Descrição da Subfunção	Valor Contábil	Adição/Exclusão	Valor Ajustado
TOTAL		0,00	0,00	0,00

3.5 Índices Constitucionais Referentes à Saúde - ASPS

3.5.1 Base de Cálculo Constitucional da Receita da Saúde (ASPS), a Partir das Contas

Cód. Conta	Descrição	Valor Contábil	Adição/Exclusão	Valor Ajustado
SELEÇÃO AUTOMÁTICA				
11130311010100000000	IRRF sobre Rendimentos do Trabalho - Principal - Ativos/Inativos do Poder Executivo/Indiretas - PROPRIO	110.732,73	0,00	110.732,73
11130311010200000000	IRRF sobre Rendimentos do Trabalho - Principal - Ativos/Inativos do Poder Executivo/Indiretas - MDE	40.266,44	0,00	40.266,44
11130311010300000000	IRRF sobre Rendimentos do Trabalho - Principal - Ativos/Inativos do Poder Executivo/Indiretas- ASPS	50.333,06	0,00	50.333,06
11130311030100000000	IRRF sobre Rendimentos do Trabalho - Principal - Inativos pagos pelo RPPS - PROPRIO	43.296,25	0,00	43.296,25
11130311030200000000	IRRF sobre Rendimentos do Trabalho - Principal - Inativos pagos pelo RPPS - MDE	15.744,09	0,00	15.744,09
11130311030300000000	IRRF sobre Rendimentos do Trabalho - Principal - Inativos pagos pelo RPPS - ASPS	19.680,12	0,00	19.680,12
11180111010000000000	IPTU - Principal - PROPRIO	1.469,34	0,00	1.469,34
11180111020000000000	IPTU - Principal - MDE	612,40	0,00	612,40
11180111030000000000	IPTU - Principal - ASPS	367,16	0,00	367,16
11180112010000000000	IPTU - Multas e Juros - PROPRIO	86,81	0,00	86,81
11180112020000000000	IPTU - Multas e Juros - MDE	36,43	0,00	36,43
11180112030000000000	IPTU - Multas e Juros - ASPS	21,41	0,00	21,41
11180113010000000000	IPTU - Dívida Ativa - PROPRIO	71.837,50	0,00	71.837,50
11180113020000000000	IPTU - Dívida Ativa - MDE	29.938,38	0,00	29.938,38
11180113030000000000	IPTU - Dívida Ativa - ASPS	17.954,38	0,00	17.954,38
11180114010000000000	IPTU - Dívida Ativa - Multas e Juros - PROPRIO	22.029,42	0,00	22.029,42
11180114020000000000	IPTU - Dívida Ativa - Multas e Juros - MDE	9.185,25	0,00	9.185,25
11180114030000000000	IPTU - Dívida Ativa - Multas e Juros - ASPS	5.500,24	0,00	5.500,24
11180141010000000000	ITBI - Principal - PROPRIO	114.040,18	0,00	114.040,18
11180141020000000000	ITBI - Principal - MDE	47.516,74	0,00	47.516,74
11180141030000000000	ITBI - Principal - ASPS	28.510,06	0,00	28.510,06
11180231010000000000	ISS - Principal - PROPRIO	175.353,62	0,00	175.353,62
11180231020000000000	ISS - Principal - MDE	73.226,92	0,00	73.226,92
11180231030000000000	ISS - Principal - ASPS	44.325,25	0,00	44.325,25
11180232010000000000	ISS - Multas e Juros - PROPRIO	1.067,18	0,00	1.067,18
11180232020000000000	ISS - Multas e Juros - MDE	445,30	0,00	445,30
11180232030000000000	ISS - Multas e Juros - ASPS	266,04	0,00	266,04
11180233010000000000	ISS - Dívida Ativa - PROPRIO	3.667,75	0,00	3.667,75
11180233020000000000	ISS - Dívida Ativa - MDE	1.528,31	0,00	1.528,31
11180233030000000000	ISS - Dívida Ativa - ASPS	916,89	0,00	916,89
11180234010000000000	ISS - Dívida Ativa - Multas e Juros - PROPRIO	922,86	0,00	922,86
11180234020000000000	ISS - Dívida Ativa - Multas e Juros - MDE	384,61	0,00	384,61
11180234030000000000	ISS - Dívida Ativa - Multas e Juros - ASPS	230,64	0,00	230,64
17180121010000000000	Cota-Parte do FPM - Cota Mensal - Principal - PROPRIO	1.086.518,29	0,00	1.086.518,29
17180121020000000000	Cota-Parte do FPM - Cota Mensal - Principal - MDE	98.774,39	0,00	98.774,39
17180121030000000000	Cota-Parte do FPM - Cota Mensal - Principal - ASPS	395.097,56	0,00	395.097,56



12101031382999295

Cód. Conta	Descrição	Valor Contábil	Adição/Exclusão	Valor Ajustado
17180121040000000000	Cota-Parte do FPM - Cota Mensal - Principal - FUNDEB	395.097,56	0,00	395.097,56
17180151010000000000	Cota-Parte do ITR - Principal - PROPRIO	115.515,96	0,00	115.515,96
17180151020000000000	Cota-Parte do ITR - Principal - MDE	10.501,45	0,00	10.501,45
17180151030000000000	Cota-Parte do ITR - Principal - ASPS	42.005,80	0,00	42.005,80
17180151040000000000	Cota-Parte do ITR - Principal - FUNDEB	42.005,80	0,00	42.005,80
17280111010000000000	Cota-Parte do ICMS - Principal - PROPRIO	835.644,05	0,00	835.644,05
17280111020000000000	Cota-Parte do ICMS - Principal - MDE	75.967,65	0,00	75.967,65
17280111030000000000	Cota-Parte do ICMS - Principal - ASPS	303.870,55	0,00	303.870,55
17280111040000000000	Cota-Parte do ICMS - Principal - FUNDEB	303.870,55	0,00	303.870,55
17280121010000000000	Cota-Parte do IPVA - Principal - PROPRIO	395.180,95	0,00	395.180,95
17280121020000000000	Cota-Parte do IPVA - Principal - MDE	35.925,54	0,00	35.925,54
17280121030000000000	Cota-Parte do IPVA - Principal - ASPS	143.702,17	0,00	143.702,17
17280121040000000000	Cota-Parte do IPVA - Principal - FUNDEB	143.702,17	0,00	143.702,17
17280131010000000000	Cota-Parte do IPI - Municípios - Principal - PROPRIO	14.243,62	0,00	14.243,62
17280131020000000000	Cota-Parte do IPI - Municípios - Principal - MDE	1.294,87	0,00	1.294,87
17280131030000000000	Cota-Parte do IPI - Municípios - Principal - ASPS	5.179,49	0,00	5.179,49
17280131040000000000	Cota-Parte do IPI - Municípios - Principal - FUNDEB	5.179,49	0,00	5.179,49
91118011201000000000	Deducao - IPTU - Multas e Juros - PROPRIO	-0,20	0,00	-0,20
91118011202000000000	Deducao - IPTU - Multas e Juros - MDE	-0,09	0,00	-0,09
91118011203000000000	Deducao - IPTU - Multas e Juros - ASPS	-0,02	0,00	-0,02
91118011301000000000	Deducao - IPTU - Divida Ativa - PROPRIO	-10,94	0,00	-10,94
91118011302000000000	Deducao - IPTU - Divida Ativa - MDE	-4,61	0,00	-4,61
91118011303000000000	Deducao - IPTU - Divida Ativa - ASPS	-2,71	0,00	-2,71
91118011401000000000	Deducao - IPTU - Divida Ativa - Multas e Juros - PROPRIO	-15.428,47	0,00	-15.428,47
91118011402000000000	Deducao - IPTU - Divida Ativa - Multas e Juros - MDE	-6.428,95	0,00	-6.428,95
91118011403000000000	Deducao - IPTU - Divida Ativa - Multas e Juros - ASPS	-3.856,53	0,00	-3.856,53
91118023401000000000	Deducao - ISS - Divida Ativa -Multas e Juros - PROPRIO	-706,09	0,00	-706,09
91118023402000000000	Deducao - ISS - Divida Ativa -Multas e Juros - MDE	-294,23	0,00	-294,23
91118023403000000000	Deducao - ISS - Divida Ativa -Multas e Juros - ASPS	-176,50	0,00	-176,50
SUBTOTAL I		5.353.862,33	0,00	5.353.862,33

TOTAL I - Base Receita Saúde (ASPS) - 15% da Receita Ajustada

803.079,35

3.5.2 Base de Cálculo Constitucional da Receita da Saúde (ASPS), a Partir dos Recursos Vinculados

Cód. Recurso	Descrição	Valor Contábil	Adição/Exclusão	Valor Ajustado
40	RECEITA TRIBUTÁRIA	168.105,25	0,00	168.105,25
40	TRANSFERÊNCIAS CORRENTES	889.855,57	0,00	889.855,57
40	DEDUÇÕES DA RECEITA TRIBUTÁRIA	-4.035,76	0,00	-4.035,76
TOTAL II		1.053.925,06	0,00	1.053.925,06

3.5.3 Cálculo da Despesa Constitucional com Saúde (ASPS), por Recursos Vinculados

Cód. Recurso	Descrição da Subfunção	Valor Contábil	Adição/Exclusão	Valor Ajustado
40	Administração Geral	30.434,10	0,00	30.434,10
40	Atenção Básica	404.797,21	0,00	404.797,21
40	Assistência Hospitalar e Ambulatorial	416.547,03	0,00	416.547,03
40	Suporte Profilático e Terapêutico	397,34	0,00	397,34
SUBTOTAL I		852.175,68	0,00	852.175,68



12101031382999295

3.5.4 Dedução da Despesa Constitucional com Saúde (ASPS)

Gastos com aposentadorias e pensões

Cód. Recurso	Cód. Conta	Valor Contábil	Adição/Exclusão	Valor Ajustado
		0,00	0,00	0,00
SUBTOTAL II		0,00	0,00	0,00
(-) Despesa Liquidada com Rendimentos das ASPS		168,69	0,00	168,69
SUBTOTAL III		168,69	0,00	168,69
		% de Aplicação		Valor Aplicado
TOTAL IV - Gastos Constitucionais com Saúde (ASPS)		15,91		852.006,99


3.5.5 Despesas Executadas como Contrapartida da Saúde

Cód. Contrapartida	Cód. RV	Descrição da Subfunção	Valor Contábil	Adição/Exclusão	Valor Ajustado
TOTAL			0,00	0,00	0,00

4. Avisos Exibidos na Verificação dos Arquivos Texto

4.1 Avisos Exibidos

Nome do Arquivo	Cód. de Erro	Linha	Campo	Status	Descrição
CREDOR.TXT	CRE_14	0	0	AVISO	Percentuais de Unidades da Federação Inválidos: 13%
CREDOR.TXT	CRE_15	0	0	AVISO	Percentuais de Campos Endereço + Cidade + UF em Branco: 11%
EMPENHO.TXT	EMP_63	0	0	AVISO	1 ocorrência(s) da licitação nr. 3, ano 2019, modalidade CPC (Chamamento Público Credenciamento), não cadastrada no Licitacon.
EMPENHO.TXT	EMP_63	0	0	AVISO	1 ocorrência(s) da licitação nr. 71, ano 2021, modalidade PRD (Processo de Dispensa (exceto pequeno valor)), não cadastrada no Licitacon.
EMPENHO.TXT	EMP_63	0	0	AVISO	1 ocorrência(s) da licitação nr. 93, ano 2021, modalidade PRI (Processo de Inexigibilidade), não cadastrada no Licitacon.
EMPENHO.TXT	EMP_63	0	0	AVISO	1 ocorrência(s) da licitação nr. 94, ano 2021, modalidade PRI (Processo de Inexigibilidade), não cadastrada no Licitacon.
EMPENHO.TXT	EMP_63	0	0	AVISO	1 ocorrência(s) da licitação nr. 95, ano 2021, modalidade PRI (Processo de Inexigibilidade), não cadastrada no Licitacon.
EMPENHO.TXT	EMP_63	0	0	AVISO	1 ocorrência(s) da licitação nr. 204, ano 2020, modalidade PRD (Processo de Dispensa (exceto pequeno valor)), não cadastrada no Licitacon.
EMPENHO.TXT	EMP_73	0	0	INFO	O percentual de ocorrências de Modalidade da Licitação/Forma de Contratação em "NSA - Não se aplica" equivale a 42,697%
EMPENHO.TXT	EMP_86	0	0	INFO	98,446% das 193 licitações desta remessa foram cadastradas no Licitacon para fins de controle pelos critérios apresentados no Ofício Circular da DCF 002/2020.
LIQUIDAC.TXT	LIQ_38	0	0	INFO	O percentual de ocorrências do campo Existe Contrato/Termo em "N = Não" ou "X = Não se aplica" equivale a 20,762%
LIQUIDAC.TXT	LIQ_39	0	0	INFO	O percentual de ocorrências do campo Existe Nota Fiscal em "N = Não" ou "X = Não se Aplica" equivale a 22,357%
LIQUIDAC.TXT	LIQ_44	0	0	INFO	100,00% dos 8 contratos da remessa foram cadastrados no Licitacon para fins de controle pelos critérios apresentados no Ofício Circular da DCF 002/2020.
BAL_REC.TXT	BER_26	0	0	AVISO	Natureza da Receita Orçamentária 11280291010000000000 do balancete da receita vinculada indevidamente ao recurso 0040
CTA_DISP.TXT	CTV_34	2	0	AVISO	Linha: 2 - Validação da conta 00000000000000000011 inconsistente para o código do banco 1
CTA_DISP.TXT	CTV_34	5	0	AVISO	Linha: 5 - Validação da conta 00000000000403252200 inconsistente para o código do banco 41
CTA_DISP.TXT	CTV_34	6	0	AVISO	Linha: 6 - Validação da conta 0000000000000164480 inconsistente para o código do banco 1
CTA_DISP.TXT	CTV_34	71	0	AVISO	Linha: 71 - Validação da conta 00000000000000000237 inconsistente para o código do banco 1
CTA_DISP.TXT	CTV_34	83	0	AVISO	Linha: 83 - Validação da conta 0000000000009999999x inconsistente para o código do banco 1
CTA_DISP.TXT	CTV_33	131	0	AVISO	Linha: 131 - Validação do prefixo da agência 00485 inconsistente para o código do banco 104
CTA_DISP.TXT	CTV_34	131	0	AVISO	Linha: 131 - Validação da conta 00000000006000000000 inconsistente para o código do banco 104



1210103138299295

PM DE JAGUARÃO

ORGÃO Nº: 50900

CNPJ: 88414552000197

01/01/2021 a 31/01/2021

Nome do Arquivo	Cód. de Erro	Linha	Campo	Status	Descrição
CTA_DISP.TXT	CTV_34	267	0	AVISO	Linha: 267 - Validação da conta 0000000000000000011 inconsistente para o código do banco 41
CTA_DISP.TXT	CTV_34	301	0	AVISO	Linha: 301 - Validação da conta 00000000000040388380 inconsistente para o código do banco 41
CTA_DISP.TXT	CTV_34	302	0	AVISO	Linha: 302 - Validação da conta 00000000000040388380 inconsistente para o código do banco 41
CTA_DISP.TXT	CTV_34	304	0	AVISO	Linha: 304 - Validação da conta 00000000000040388380 inconsistente para o código do banco 41
CTA_DISP.TXT	CTV_33	308	0	AVISO	Linha: 308 - Validação do prefixo da agência 00485 inconsistente para o código do banco 104
CTA_DISP.TXT	CTV_34	308	0	AVISO	Linha: 308 - Validação da conta 0000000000600000011 inconsistente para o código do banco 104
CTA_DISP.TXT	CTV_33	417	0	AVISO	Linha: 417 - Validação do prefixo da agência 00485 inconsistente para o código do banco 104
CTA_DISP.TXT	CTV_34	417	0	AVISO	Linha: 417 - Validação da conta 00000000000066470855 inconsistente para o código do banco 104
CTA_DISP.TXT	CTV_33	418	0	AVISO	Linha: 418 - Validação do prefixo da agência 00485 inconsistente para o código do banco 104
CTA_DISP.TXT	CTV_34	418	0	AVISO	Linha: 418 - Validação da conta 00000000000066470847 inconsistente para o código do banco 104
CTA_DISP.TXT	CTV_33	419	0	AVISO	Linha: 419 - Validação do prefixo da agência 00485 inconsistente para o código do banco 104
CTA_DISP.TXT	CTV_34	419	0	AVISO	Linha: 419 - Validação da conta 00000000000066470820 inconsistente para o código do banco 104
CTA_DISP.TXT	CTV_33	420	0	AVISO	Linha: 420 - Validação do prefixo da agência 00485 inconsistente para o código do banco 104
CTA_DISP.TXT	CTV_34	420	0	AVISO	Linha: 420 - Validação da conta 00000000000066470839 inconsistente para o código do banco 104

5. Informações Referentes à Gestão Fiscal

5.1 Transparência da Gestão Fiscal

5.1.4 Disponibilização das Informações na Internet, em tempo real

Data	Endereço Eletrônico
15/03/2014	http://www.jaguarao.rs.gov.br

Não foram inseridas observações.

5.3 Metas de Arrecadação

RECEITAS CORRENTES	META	REALIZADA
1º Bimestre	17.540.728,54	7.887.978,39
2º Bimestre	15.463.893,05	0,00
3º Bimestre	17.454.855,34	0,00
4º Bimestre	18.499.752,45	0,00
5º Bimestre	17.401.415,98	0,00
6º Bimestre	17.201.555,89	0,00
TOTAL	103.562.201,25	7.887.978,39

RECEITAS CORRENTES INTRA-ORÇAMENTÁRIAS	META	REALIZADA
1º Bimestre	953.546,96	0,00
2º Bimestre	727.959,96	0,00
3º Bimestre	1.191.969,32	0,00
4º Bimestre	819.719,08	0,00
5º Bimestre	638.033,76	0,00
6º Bimestre	582.770,92	0,00
TOTAL	4.914.000,00	0,00

RECEITAS DE CAPITAL	META	REALIZADA
1º Bimestre	1.823.523,69	123.136,85
2º Bimestre	1.622.423,24	0,00
3º Bimestre	1.782.656,43	0,00
4º Bimestre	1.947.657,28	0,00



12101031382999295

	META	REALIZADA
RECEITAS DE CAPITAL		
5º Bimestre	1.849.501,71	0,00
6º Bimestre	1.834.557,90	0,00
TOTAL	10.860.320,25	123.136,85
RECEITAS DE CAPITAL INTRA-ORÇAMENTÁRIAS	META	REALIZADA
TOTAL	0,00	0,00
DEDUÇÕES DA RECEITA	META	REALIZADA
1º Bimestre	-1.403.491,57	-978.999,13
2º Bimestre	-1.248.222,58	0,00
3º Bimestre	-1.373.095,00	0,00
4º Bimestre	-1.498.223,16	0,00
5º Bimestre	-1.422.146,28	0,00
6º Bimestre	-1.410.451,53	0,00
TOTAL	-8.355.630,12	-978.999,13
TOTAL DA RECEITA	110.980.891,38	7.032.116,11

5.5 Informações para Emissão de Certidão - Art. 21 da Resolução do Senado Federal n.º 43/2001

5.5.1 Poder Executivo

Não houve captação de recursos a título de antecipação de receita de tributo ou contribuição cujo fato gerador ainda não tenha ocorrido, sem prejuízo do disposto no § 7º do artigo 150 da Constituição Federal, no exercício de 2020.

Não houve captação de recursos a título de antecipação de receita de tributo ou contribuição cujo fato gerador ainda não tenha ocorrido, sem prejuízo do disposto no § 7º do artigo 150 da Constituição Federal, no exercício de 2021.

Não houve recebimento antecipado de valores de empresa em que o Poder Público detenha, direta ou indiretamente, a maioria do capital social com direito a voto, salvo lucros e dividendos, na forma da legislação, no exercício de 2020.

Não houve recebimento antecipado de valores de empresa em que o Poder Público detenha, direta ou indiretamente, a maioria do capital social com direito a voto, salvo lucros e dividendos, na forma da legislação, no exercício de 2021.

Não ocorreu assunção direta de compromisso, confissão de dívida ou operação assemelhada com fornecedores de bens, mercadorias ou serviços, mediante emissão, aceite ou aval de títulos de crédito, no exercício de 2020.

Não ocorreu assunção direta de compromisso, confissão de dívida ou operação assemelhada com fornecedores de bens, mercadorias ou serviços, mediante emissão, aceite ou aval de títulos de crédito, no exercício de 2021.

Não ocorreu assunção de obrigação, sem autorização orçamentária, com fornecedores para pagamento a posteriori de bens e serviços, no exercício de 2020.

Não ocorreu assunção de obrigação, sem autorização orçamentária, com fornecedores para pagamento a posteriori de bens e serviços, no exercício de 2021.

6. Cadastro de Administradores da Entidade

6.1 Administradores da Entidade

Poder Executivo

Identificação do(a) Administrador

Nome: Favio Marcel Telis Gonzalez

CPF: 72131560044

Cargo/Função: prefeito

Mandato - Início e Término: 01/01/2021 a 31/12/2024

Não houve substituições formais no período.



ESTADO DO RIO GRANDE DO SUL

TRIBUNAL DE CONTAS DO ESTADO

SIAPC - Sistema de Informações para Auditoria e Prestação de Contas

Programa Autenticador de Dados - PAD Versão: 21.0.0.1

Relatório de Validação e Encaminhamento - RVE

PM DE JAGUARÃO

ORGÃO Nº: 50900

CNPJ: 88414552000197

01/01/2021 a 31/01/2021



25/02/2021 - 12:58:16



12101031382999295

7. Observações da Entidade para o TCE-RS

Qualquer divergência verificada neste relatório ou observação que a Entidade julgar relevante deverão ser informadas neste item.

Nada a declarar.



ESTADO DO RIO GRANDE DO SUL

TRIBUNAL DE CONTAS DO ESTADO

SIAPC - Sistema de Informações para Auditoria e Prestação de Contas

Programa Autenticador de Dados - PAD Versão: 21.0.0.1

Relatório de Validação e Encaminhamento - RVE

PM DE JAGUARÃO

ORGÃO Nº: 50900

CNPJ: 88414552000197

01/01/2021 a 31/01/2021



25/02/2021 - 12:58:16



12101031382999295

CERTIFICAMOS, com base nos registros constantes na Entidade, a consistência das informações apresentadas neste relatório com as enviadas ao TCE.

JAGUARÃO, 25 de Fevereiro de 2021

AMANDA RAMIRES PITTELLA DE FARIA

Contabilista

FAVIO MARCEL TELIS GONZALEZ

Prefeito Municipal