



12101034012315348

Neste RVE estão incluídos:	Sim	Não
Modelos da LRF do Executivo	<input type="checkbox"/>	<input checked="" type="checkbox"/>
Deverá ser consolidado para fins de LRF	<input type="checkbox"/>	<input checked="" type="checkbox"/>

## 1. Informações da Entidade

### 1.1 Dados Cadastrais da Administração Atual

CNPJ: 88414552000197

Período: 01/01/2021 a 28/02/2021

Prefeitura: PM DE JAGUARÃO

Logradouro: Av. 27 de Janeiro

nr: 422 compl:

Telefone: (53) 3261-1999

HomePage: www.jaguarao.rs.gov.br

E-Mail: gabinetedoprefeito.jaguarao@gmail.com

Prefeito Municipal: FAVIO MARCEL TELIS GONZALEZ

Contabilista: AMANDA RAMIRES PITTELLA DE FARIA

Número do CRC: 89557

### 1.2 Prestadora de Serviços de Informática

Não Possui Prestadora de Serviços de Informática

Nome: DUETO TECNOLOGIA LTDA

CNPJ: 04311157000199

Telefone: (51)21182200

Responsável: Rafael Mário Sebben

E-Mail: centraldeatendimento@govbr.com.br

### 1.3 Sistemas Informatizados

- Contábil
- Financeiro
- Patrimonial
- Pessoal
- Orçamentário
- Tributário
- Folha de Pagamento
- Outros
- Nenhum

### 1.4 Participação com Consórcio Público

CNPJ	Nome
11312086000104	Consórcio Público do Extremo Sul

### 1.6 Entidades da Administração Indireta selecionadas pelo PAD


CNPJ	Nome	Tipo	é RPPS
------	------	------	--------

### 1.7 Entidades da Administração Indireta selecionadas pela Entidade

CNPJ	Nome	Tipo	é RPPS
------	------	------	--------

## 2. Informações Contábeis

### 2.1 Contas de Receita



12101034012315348


## 2.1.1 Resumo por Grupos

ESPECIFICAÇÃO DAS CONTAS DE RECEITA	ORÇADA	REALIZADA
<b>RECEITAS CORRENTES</b>		
Impostos, Taxas e Contribuições de Melhoria	22.015.642,45	2.678.862,38
Contribuições	2.278.400,00	332.463,80
Receita Patrimonial	10.104.964,47	93.110,48
Receita de Serviços	7.300,83	0,00
Transferências Correntes	68.986.923,69	13.005.388,14
Outras Receitas Correntes	168.969,81	43.275,59
<b>SOMA DAS RECEITAS CORRENTES</b>	<b>103.562.201,25</b>	<b>16.153.100,39</b>
<b>RECEITAS CORRENTES INTRA-ORÇAMENTÁRIAS</b>		
Contribuições	4.914.000,00	755.051,71
<b>SOMA DAS RECEITAS CORRENTES INTRA-ORÇAMENTÁRIAS</b>	<b>4.914.000,00</b>	<b>755.051,71</b>
<b>RECEITAS DE CAPITAL</b>		
Operações de Crédito	8.302.948,07	123.136,85
Alienação de Bens	100.000,00	0,00
Transferências de Capital	2.457.372,18	0,00
<b>SOMA DAS RECEITAS DE CAPITAL</b>	<b>10.860.320,25</b>	<b>123.136,85</b>
<b>RECEITAS DE CAPITAL INTRA-ORÇAMENTÁRIAS</b>		
<b>SOMA DAS RECEITAS DE CAPITAL INTRA-ORÇAMENTÁRIAS</b>	<b>0,00</b>	<b>0,00</b>
<b>DEDUÇÕES DE RECEITA</b>	<b>-8.355.630,12</b>	<b>-2.602.694,85</b>
<b>TOTAL DAS RECEITAS</b>	<b>110.980.891,38</b>	<b>14.428.594,10</b>

## 2.2 Contas de Despesa

### 2.2.1 Resumo do Balancete da Despesa

DISCRIMINAÇÃO	VALOR
Dotação Inicial	107.459.891,38
Atualização Monetária	0,00
Créditos Suplementares	1.958.164,62
Créditos Especiais	156.463,15
Créditos Extraordinários	0,00
Redução de Dotações	1.060.155,91
<b>DOTAÇÃO COM ALTERAÇÕES</b>	<b>108.514.363,24</b>
<b>DESPESAS NO EXERCÍCIO ATUAL</b>	<b>VALOR</b>
<b>PODER EXECUTIVO</b>	
Empenhado	33.119.744,38
Liquidado	10.785.252,30
Pago	8.254.959,41
<b>SALDO A LIQUIDAR</b>	<b>22.334.492,08</b>
<b>SALDO A PAGAR</b>	<b>2.530.292,89</b>



12101034012315348

PM DE JAGUARÃO

ORGÃO Nº: 50900

CNPJ: 88414552000197

01/01/2021 a 28/02/2021

## DESPESAS EM EXERCÍCIOS ANTERIORES

	VALOR
Empenhado	7.654.138,74
Liquidado	7.142.728,02
Pago	6.644.004,32
<b>SALDO A LIQUIDAR = EMPENHADO (-) LIQUIDADO</b>	<b>511.410,72</b>
<b>SALDO A PAGAR = LIQUIDADO (-) PAGO</b>	<b>498.723,70</b>

## 2.2.2 Recursos para Abertura de Créditos Adicionais

### ORIGEM DO RECURSO

Superávit Financeiro	1.054.456,72
Excesso de Arrecadação	15,14
Suplementações Orçamentárias na mesma entidade	1.060.155,91
Reduções Orçamentárias na mesma entidade	1.060.155,91

## 2.3 Contas de Verificação

### 2.3.1 Resumo por Grupos

	Saldo Inicial	Saldo Final
ATIVO CIRCULANTE	106.405.088,20D	115.080.127,66D
ATIVO NAO CIRCULANTE	83.333.381,99D	84.451.537,30D
PASSIVO CIRCULANTE	17.947.150,65C	19.890.694,80C
PASSIVO NAO-CIRCULANTE	77.460.741,91C	77.418.023,50C
PATRIMONIO LIQUIDO	94.330.577,63C	94.171.174,07C
PESSOAL E ENCARGOS	0,00	6.915.916,61D
BENEFICIOS PREVIDENCIARIOS E ASSISTENCIAIS	0,00	1.877.095,61D
USO DE BENS, SERVICOS E CONSUMO DE CAPITAL FIXO	0,00	2.211.225,85D
VARIACOES PATRIMONIAIS DIMINUTIVAS FINANCEIRAS	0,00	77.278,25D
TRANSFERENCIAS E DELEGACOES CONCEDIDAS	0,00	3.133.481,36D
DESVALORIZACAO E PERDA DE ATIVOS E INCORPORACAO DE PASSIVOS	0,00	1.384.743,11D
TRIBUTARIAS	0,00	102.905,45D
CUSTO DAS MERCADORIAS VENDIDAS, DOS PRODUTOS VENDIDOS E DOS SERVICOS PRESTADOS	0,00	0,00
OUTRAS VARIACOES PATRIMONIAIS DIMINUTIVAS	0,00	167.511,87D
IMPOSTOS, TAXAS E CONTRIBUICOES DE MELHORIA	0,00	8.416.893,80C
CONTRIBUICOES	0,00	1.087.515,51C
EXPLORACAO E VENDA DE BENS, SERVICOS E DIREITOS	0,00	61.407,51C
VARIACOES PATRIMONIAIS AUMENTATIVAS FINANCEIRAS	0,00	617.450,19C
TRANSFERENCIAS E DELEGACOES RECEBIDAS	0,00	12.139.993,64C
VALORIZACAO E GANHOS COM ATIVOS E DESINCORPORACAO DE PASSIVOS	0,00	828.699,15C
OUTRAS VARIACOES PATRIMONIAIS AUMENTATIVAS	0,00	769.970,90C
PLANEJAMENTO APROVADO	0,00	0,00
ORCAMENTO APROVADO	0,00	252.614.999,00D
INSCRICAO DE RESTOS A PAGAR	3.275.649,94D	3.275.649,94D
EXECUCAO DO PLANEJAMENTO	0,00	0,00
EXECUCAO DO ORCAMENTO	0,00	252.614.999,00C
EXECUCAO DE RESTOS A PAGAR	3.275.649,94C	3.275.649,94C
ATOS POTENCIAIS	26.242.719,56D	29.008.099,65D



12101034012315348

PM DE JAGUARÃO

ORGÃO Nº: 50900

CNPJ: 88414552000197

01/01/2021 a 28/02/2021

	Saldo Inicial	Saldo Final
ADMINISTRACAO FINANCEIRA	91.347.860,41D	334.793.251,17D
DIVIDA ATIVA	10.853.190,46D	12.188.996,27D
RISCOS FISCAIS	0,00	0,00
CONSORCIOS PUBLICOS	0,00	0,00
CUSTOS	0,00	0,00
OUTROS CONTROLES	8.725.261,16D	8.756.061,16D
EXECUCAO DOS ATOS POTENCIAIS	26.242.719,56C	29.008.099,65C
EXECUCAO DA ADMINISTRACAO FINANCEIRA	91.347.860,41C	334.793.251,17C
EXECUCAO DA DIVIDA ATIVA	10.853.190,46C	12.188.996,27C
EXECUCAO DOS RISCOS FISCAIS	0,00	0,00
EXECUCAO DOS CONSORCIOS PUBLICOS	0,00	0,00
APURACAO DE CUSTOS	0,00	0,00
OUTROS CONTROLES	8.725.261,16C	8.756.061,16C

### 2.3.3 Disponibilidade Financeira

	Saldo Inicial	Saldo Final
<b>PODER EXECUTIVO</b>		
Caixa	0,00	0,00
Bancos Conta Movimento	14.625,00D	2.105.769,46D
Bancos Conta Aplicação	16.694.003,27D	16.938.158,35D
Outros	0,00	0,00
<b>TOTAL PODER EXECUTIVO</b>	<b>16.708.628,27D</b>	<b>19.043.927,81D</b>
<b>RPPS</b>		
Caixa	0,00	0,00
Bancos Conta Movimento	73.050.058,04D	74.122.329,36D
Bancos Conta Aplicação	0,00	0,00
Outros	0,00	0,00
<b>TOTAL RPPS</b>	<b>73.050.058,04D</b>	<b>74.122.329,36D</b>
<b>OUTROS</b>		
Caixa	0,00	0,00
Bancos Conta Movimento	0,00	0,00
Bancos Conta Aplicação	0,00	0,00
Outros	0,00	0,00
<b>TOTAL OUTROS</b>	<b>0,00</b>	<b>0,00</b>
<b>TOTAL</b>	<b>89.758.686,31D</b>	<b>93.166.257,17D</b>

### 2.5 Valores do Exercício Anterior

CONTAS DE DESPESA	Empenhado	Liquidado	Pago
1º Bimestre	30.060.949,09	11.667.546,25	8.567.155,58
2º Bimestre	10.749.843,53	12.745.362,60	11.090.545,26
3º Bimestre	12.140.591,49	12.468.878,26	13.586.233,07
4º Bimestre	12.084.126,30	14.084.009,13	12.523.557,71
5º Bimestre	9.504.630,73	12.820.760,80	12.519.784,59
6º Bimestre	7.226.894,50	16.809.835,01	20.483.979,03



12101034012315348

CONTAS DE RECEITA	Orçado	Realizado
RECEITAS CORRENTES	98.217.448,94	94.058.432,52
RECEITAS CORRENTES INTRA-ORÇAMENTÁRIAS	4.327.580,00	4.785.619,81
RECEITAS DE CAPITAL	16.513.892,73	2.542.070,08
RECEITAS DE CAPITAL INTRA-ORÇAMENTÁRIAS	0,00	0,00
<b>DEDUÇÕES DA RECEITA</b>	<b>Orçado</b>	<b>Realizado</b>
DEDUCOES	-8.355.630,12	-11.345.989,72
<b>TOTAL CONTAS DE RECEITA</b>	<b>110.703.291,55</b>	<b>90.040.132,69</b>

### 2.6 Certidão de Decisão - Título Executivo do TCE-RS

#### Contas Patrimoniais

Cod. Conta	Descrição	Valor Contábil	Adição/Exclusão	Valor Ajustado
SELEÇÃO AUTOMÁTICA				
112619901000000	INSCRICAO DE CERTIDAO DE DECISAO - TITULO EXECUTIVO DO TCE/RS	4.253.102,52	0,00	4.253.102,52
113812701000000	INSCRICAO DE CERTIDAO DE DECISAO - TITULO EXECUTIVO DO TCE-RS	966,92	0,00	966,92
<b>TOTAL DAS CONTAS PATRIMONIAIS</b>		<b>4.254.069,44</b>	<b>0,00</b>	<b>4.254.069,44</b>

#### Contas de Receita

Cod. Conta	Descrição	Valor Contábil	Adição/Exclusão	Valor Ajustado
SELEÇÃO AUTOMÁTICA				
		0,00	0,00	0,00
<b>TOTAL DAS CONTAS DE RECEITA</b>		<b>0,00</b>	<b>0,00</b>	<b>0,00</b>

### 2.6.1 Justificativas da Certidão de Decisão - Título Executivo do TCE-RS

EM EXECUÇÃO.

### 2.7 Arquivo Livro Diário Geral (TCE\_4111)

#### 2.7.1 Arquivo Livro Diário Geral

Especificações	SOMA TOTAL DOS VALORES	
	DÉBITO	CRÉDITO
Disponibilidades - CTA_DISP.TXT	70.504.064,76	67.096.493,90
Demais Contas	924.697.881,38	928.105.452,24
Totais	995.201.946,14	995.201.946,14
Número Total dos Registros que compõem o arquivo (Campo Finalizador)		145.516

### 3. Índices Constitucionais




12101034012315348

### 3.2 Índices Constitucionais Referentes à Educação (MDE+FUNDEB)

#### 3.2.1 Base de Cálculo Constitucional da Receita da Educação (MDE + FUNDEB), a Partir das Contas

Cód. Conta	Descrição	Valor Contábil	Adição/Exclusão	Valor Ajustado
SELEÇÃO AUTOMÁTICA				
11130311010100000000	IRRF sobre Rendimentos do Trabalho - Principal - Ativos/Inativos do Poder Executivo/Indiretas - PROPRIO	169.547,25	0,00	169.547,25
11130311010200000000	IRRF sobre Rendimentos do Trabalho - Principal - Ativos/Inativos do Poder Executivo/Indiretas - MDE	61.653,54	0,00	61.653,54
11130311010300000000	IRRF sobre Rendimentos do Trabalho - Principal - Ativos/Inativos do Poder Executivo/Indiretas- ASPS	77.066,93	0,00	77.066,93
11130311030100000000	IRRF sobre Rendimentos do Trabalho - Principal - Inativos pagos pelo RPPS - PROPRIO	65.721,12	0,00	65.721,12
11130311030200000000	IRRF sobre Rendimentos do Trabalho - Principal - Inativos pagos pelo RPPS - MDE	23.898,59	0,00	23.898,59
11130311030300000000	IRRF sobre Rendimentos do Trabalho - Principal - Inativos pagos pelo RPPS - ASPS	29.873,24	0,00	29.873,24
11130311060100000000	IRRF- Prestadores de servico - Proprio	12.604,35	0,00	12.604,35
11130311060200000000	IRRF- Prestadores de servico -MDE	4.583,40	0,00	4.583,40
11130311060300000000	IRRF- Prestadores de servico -ASPS	5.729,26	0,00	5.729,26
11180111010000000000	IPTU - Principal - PROPRIO	399.946,77	0,00	399.946,77
11180111020000000000	IPTU - Principal - MDE	166.659,31	0,00	166.659,31
11180111030000000000	IPTU - Principal - ASPS	99.972,58	0,00	99.972,58
11180112010000000000	IPTU - Multas e Juros - PROPRIO	91,49	0,00	91,49
11180112020000000000	IPTU - Multas e Juros - MDE	38,39	0,00	38,39
11180112030000000000	IPTU - Multas e Juros - ASPS	22,57	0,00	22,57
11180113010000000000	IPTU - Divida Ativa - PROPRIO	102.567,69	0,00	102.567,69
11180113020000000000	IPTU - Divida Ativa - MDE	42.747,06	0,00	42.747,06
11180113030000000000	IPTU - Divida Ativa - ASPS	25.632,08	0,00	25.632,08
11180114010000000000	IPTU - Divida Ativa - Multas e Juros - PROPRIO	32.094,04	0,00	32.094,04
11180114020000000000	IPTU - Divida Ativa - Multas e Juros - MDE	13.383,40	0,00	13.383,40
11180114030000000000	IPTU - Divida Ativa - Multas e Juros - ASPS	8.011,29	0,00	8.011,29
11180141010000000000	ITBI - Principal - PROPRIO	172.357,88	0,00	172.357,88
11180141020000000000	ITBI - Principal - MDE	71.815,79	0,00	71.815,79
11180141030000000000	ITBI - Principal - ASPS	43.089,47	0,00	43.089,47
11180231010000000000	ISS - Principal - PROPRIO	323.983,98	0,00	323.983,98
11180231020000000000	ISS - Principal - MDE	135.326,10	0,00	135.326,10
11180231030000000000	ISS - Principal - ASPS	81.989,83	0,00	81.989,83
11180232010000000000	ISS - Multas e Juros - PROPRIO	1.739,32	0,00	1.739,32
11180232020000000000	ISS - Multas e Juros - MDE	726,03	0,00	726,03
11180232030000000000	ISS - Multas e Juros - ASPS	433,27	0,00	433,27
11180233010000000000	ISS - Divida Ativa - PROPRIO	5.395,00	0,00	5.395,00
11180233020000000000	ISS - Divida Ativa - MDE	2.248,13	0,00	2.248,13
11180233030000000000	ISS - Divida Ativa - ASPS	1.348,61	0,00	1.348,61
11180234010000000000	ISS - Divida Ativa -Multas e Juros - PROPRIO	1.629,43	0,00	1.629,43
11180234020000000000	ISS - Divida Ativa -Multas e Juros - MDE	679,12	0,00	679,12
11180234030000000000	ISS - Divida Ativa -Multas e Juros - ASPS	407,06	0,00	407,06
17180121010000000000	Cota-Parte do FPM - Cota Mensal - Principal - PROPRIO	2.510.668,26	0,00	2.510.668,26
17180121020000000000	Cota-Parte do FPM - Cota Mensal - Principal - MDE	228.242,58	0,00	228.242,58
17180121030000000000	Cota-Parte do FPM - Cota Mensal - Principal - ASPS	912.970,29	0,00	912.970,29
17180121040000000000	Cota-Parte do FPM - Cota Mensal - Principal - FUNDEB	912.970,29	0,00	912.970,29



12101034012315348

Cód. Conta	Descrição	Valor Contábil	Adição/Exclusão	Valor Ajustado
17180151010000000000	Cota-Parte do ITR - Principal - PROPRIO	115.859,95	0,00	115.859,95
17180151020000000000	Cota-Parte do ITR - Principal - MDE	10.532,72	0,00	10.532,72
17180151030000000000	Cota-Parte do ITR - Principal - ASPS	42.130,89	0,00	42.130,89
17180151040000000000	Cota-Parte do ITR - Principal - FUNDEB	42.130,89	0,00	42.130,89
17280111010000000000	Cota-Parte do ICMS - Principal - PROPRIO	1.798.188,88	0,00	1.798.188,88
17280111020000000000	Cota-Parte do ICMS - Principal - MDE	163.471,72	0,00	163.471,72
17280111030000000000	Cota-Parte do ICMS - Principal- ASPS	653.886,84	0,00	653.886,84
17280111040000000000	Cota-Parte do ICMS - Principal - FUNDEB	653.886,84	0,00	653.886,84
17280121010000000000	Cota-Parte do IPVA - Principal - PROPRIO	556.061,49	0,00	556.061,49
17280121020000000000	Cota-Parte do IPVA - Principal - MDE	50.551,04	0,00	50.551,04
17280121030000000000	Cota-Parte do IPVA - Principal - ASPS	202.204,19	0,00	202.204,19
17280121040000000000	Cota-Parte do IPVA - Principal - FUNDEB	202.204,19	0,00	202.204,19
17280131010000000000	Cota-Parte do IPI - Municípios - Principal - PROPRIO	25.584,56	0,00	25.584,56
17280131020000000000	Cota-Parte do IPI - Municípios - Principal - MDE	2.325,87	0,00	2.325,87
17280131030000000000	Cota-Parte do IPI - Municípios - Principal - ASPS	9.303,47	0,00	9.303,47
17280131040000000000	Cota-Parte do IPI - Municípios - Principal - FUNDEB	9.303,47	0,00	9.303,47
91118011101000000000	Deducao - IPTU - Principal - PROPRIO	-375.738,65	0,00	-375.738,65
91118011102000000000	Deducao - IPTU - Principal - MDE	-156.572,36	0,00	-156.572,36
91118011103000000000	Deducao - IPTU - Principal - ASPS	-93.920,79	0,00	-93.920,79
91118011201000000000	Deducao - IPTU - Multas e Juros - PROPRIO	-0,20	0,00	-0,20
91118011202000000000	Deducao - IPTU - Multas e Juros - MDE	-0,09	0,00	-0,09
91118011203000000000	Deducao - IPTU - Multas e Juros - ASPS	-0,02	0,00	-0,02
91118011301000000000	Deducao - IPTU - Divida Ativa - PROPRIO	-3.498,66	0,00	-3.498,66
91118011302000000000	Deducao - IPTU - Divida Ativa - MDE	-1.457,94	0,00	-1.457,94
91118011303000000000	Deducao - IPTU - Divida Ativa - ASPS	-874,62	0,00	-874,62
91118011401000000000	Deducao - IPTU - Divida Ativa - Multas e Juros - PROPRIO	-19.955,73	0,00	-19.955,73
91118011402000000000	Deducao - IPTU - Divida Ativa - Multas e Juros - MDE	-8.316,27	0,00	-8.316,27
91118011403000000000	Deducao - IPTU - Divida Ativa - Multas e Juros - ASPS	-4.987,00	0,00	-4.987,00
91118014101000000000	Deducao - ITBI - Principal - PROPRIO	-3.360,00	0,00	-3.360,00
91118014102000000000	Deducao - ITBI - Principal - MDE	-1.400,00	0,00	-1.400,00
91118014103000000000	Deducao - ITBI - Principal - ASPS	-840,00	0,00	-840,00
91118023401000000000	Deducao - ISS - Divida Ativa -Multas e Juros - PROPRIO	-1.199,25	0,00	-1.199,25
91118023402000000000	Deducao - ISS - Divida Ativa -Multas e Juros - MDE	-499,73	0,00	-499,73
91118023403000000000	Deducao - ISS - Divida Ativa -Multas e Juros - ASPS	-299,78	0,00	-299,78
<b>SUBTOTAL</b>		<b>10.614.570,71</b>	<b>0,00</b>	<b>10.614.570,71</b>

**TOTAL I - Base Receita Educação (MDE + FUNDEB) - 25% da Receita Ajustada** **2.653.642,68**

### 3.2.2 Base de Cálculo Constitucional da Receita da Educação (MDE + FUNDEB), a Partir dos Recursos Vinculados

Cód. Recurso	Descrição	Valor Contábil	Adição/Exclusão	Valor Ajustado
20	RECEITA TRIBUTÁRIA	523.758,86	0,00	523.758,86
20	TRANSFERÊNCIAS CORRENTES	455.123,93	0,00	455.123,93
20	DEDUÇÕES DA RECEITA TRIBUTÁRIA	-168.246,39	0,00	-168.246,39
31	TRANSFERÊNCIAS CORRENTES	1.820.495,68	0,00	1.820.495,68
<b>TOTAL II</b>		<b>2.631.132,08</b>	<b>0,00</b>	<b>2.631.132,08</b>

Valor Total da Base Constitucional da Receita da Educação calculada pelas contas diferente do Valor Total da Base Constitucional da Receita da Educação calculada pelos recursos vinculados



12101034012315348

### 3.2.3 Cálculo da Despesa Constitucional com Educação (MDE + FUNDEB), por Recursos Vinculados

Cód. Recurso	Descrição da Subfunção	Valor Contábil	Adição/Exclusão	Valor Ajustado
20	Administração Geral	244.407,65	0,00	244.407,65
20	Ensino Fundamental	291.514,14	0,00	291.514,14
20	Educação Infantil	172.304,95	0,00	172.304,95
20	Educação Especial	45.957,41	0,00	45.957,41
31	Ensino Fundamental	2.015.693,31	0,00	2.015.693,31
31	Ensino Médio	24.401,05	0,00	24.401,05
31	Ensino Profissional	7.364,21	0,00	7.364,21
31	Educação Infantil	344.568,90	0,00	344.568,90
31	Educação Especial	21.818,18	0,00	21.818,18
<b>SUBTOTAL I</b>		<b>3.168.029,80</b>	<b>0,00</b>	<b>3.168.029,80</b>

### 3.2.4 Cálculo da Despesa Constitucional com Educação (MDE + FUNDEB), Contabilizada nas Contas Patrimoniais

Cód. Conta	Descrição	Valor Contábil	Adição/Exclusão	Valor Ajustado
SELEÇÃO AUTOMÁTICA				
		0,00	0,00	0,00
<b>SUBTOTAL II</b>		<b>0,00</b>	<b>0,00</b>	<b>0,00</b>
	(-) Desp. Liq. com Recursos do PLUS do FUNDEB	760.317,32	0,00	760.317,32
	(-) Desp. Liq. com Rend. da MDE + FUNDEB	113,86	0,00	113,86
		% de Aplicação		Valor Aplicado
<b>TOTAL III - Gastos Constitucionais com Educação (MDE + FUNDEB)</b>		<b>22,68</b>		<b>2.407.598,62</b>

### 3.2.5 Despesas Executadas como Contrapartida da Educação

Cód. Contrapartida	Cód. RV	Descrição da Subfunção	Valor Contábil	Adição/Exclusão	Valor Ajustado
<b>TOTAL</b>			<b>0,00</b>	<b>0,00</b>	<b>0,00</b>

### 3.3 Índices Constitucionais Referentes ao FUNDEB

#### 3.3.1 Base de Cálculo Constitucional da Receita do FUNDEB, a Partir das Contas

Cód. Conta	Descrição	Valor Contábil	Adição/Exclusão	Valor Ajustado
SELEÇÃO AUTOMÁTICA				
17180121010000000000	Cota-Parte do FPM - Cota Mensal - Principal - PROPRIO	2.510.668,26	0,00	2.510.668,26
17180121020000000000	Cota-Parte do FPM - Cota Mensal - Principal - MDE	228.242,58	0,00	228.242,58
17180121030000000000	Cota-Parte do FPM - Cota Mensal - Principal - ASPS	912.970,29	0,00	912.970,29
17180121040000000000	Cota-Parte do FPM - Cota Mensal - Principal - FUNDEB	912.970,29	0,00	912.970,29
17180151010000000000	Cota-Parte do ITR - Principal - PROPRIO	115.859,95	0,00	115.859,95
17180151020000000000	Cota-Parte do ITR - Principal - MDE	10.532,72	0,00	10.532,72
17180151030000000000	Cota-Parte do ITR - Principal - ASPS	42.130,89	0,00	42.130,89
17180151040000000000	Cota-Parte do ITR - Principal - FUNDEB	42.130,89	0,00	42.130,89
17280111010000000000	Cota-Parte do ICMS - Principal - PROPRIO	1.798.188,88	0,00	1.798.188,88
17280111020000000000	Cota-Parte do ICMS - Principal - MDE	163.471,72	0,00	163.471,72
17280111030000000000	Cota-Parte do ICMS - Principal - ASPS	653.886,84	0,00	653.886,84
17280111040000000000	Cota-Parte do ICMS - Principal - FUNDEB	653.886,84	0,00	653.886,84
17280121010000000000	Cota-Parte do IPVA - Principal - PROPRIO	556.061,49	0,00	556.061,49
17280121020000000000	Cota-Parte do IPVA - Principal - MDE	50.551,04	0,00	50.551,04





12101034012315348

Cód. Conta	Descrição	Valor Contábil	Adição/Exclusão	Valor Ajustado
17280121030000000000	Cota-Parte do IPVA - Principal - ASPS	202.204,19	0,00	202.204,19
17280121040000000000	Cota-Parte do IPVA - Principal - FUNDEB	202.204,19	0,00	202.204,19
17280131010000000000	Cota-Parte do IPI - Municípios - Principal - PROPRIO	25.584,56	0,00	25.584,56
17280131020000000000	Cota-Parte do IPI - Municípios - Principal - MDE	2.325,87	0,00	2.325,87
17280131030000000000	Cota-Parte do IPI - Municípios - Principal - ASPS	9.303,47	0,00	9.303,47
17280131040000000000	Cota-Parte do IPI - Municípios - Principal - FUNDEB	9.303,47	0,00	9.303,47
<b>SUBTOTAL</b>		<b>9.102.478,43</b>	<b>0,00</b>	<b>9.102.478,43</b>

**Total I - Base Receita do FUNDEB - 20% da Receita Ajustada** **1.820.495,69**

### 3.3.2 Base de Cálculo Constitucional da Receita do FUNDEB, a Partir dos Recursos

Cód. Recurso	Descrição	Valor Contábil	Adição/Exclusão	Valor Ajustado
31	TRANSFERÊNCIAS CORRENTES	1.820.495,68	0,00	1.820.495,68
<b>TOTAL II</b>		<b>1.820.495,68</b>	<b>0,00</b>	<b>1.820.495,68</b>

### 3.3.3 Cálculo da Despesa Constitucional com FUNDEB, a Partir dos Recursos

Cód. Recurso	Descrição da Subfunção	Valor Contábil	Adição/Exclusão	Valor Ajustado
31	Ensino Fundamental	2.015.693,31	0,00	2.015.693,31
31	Ensino Médio	24.401,05	0,00	24.401,05
31	Ensino Profissional	7.364,21	0,00	7.364,21
31	Educação Infantil	344.568,90	0,00	344.568,90
31	Educação Especial	21.818,18	0,00	21.818,18
<b>SUBTOTAL I</b>		<b>2.413.845,65</b>	<b>0,00</b>	<b>2.413.845,65</b>

(-) Desp. Liq. com Recursos do PLUS do FUNDEB 760.317,32 0,00 760.317,32

(-) Desp. Liq. com Rend. do FUNDEB 108,86 0,00 108,86

% de Aplicação Valor Aplicado

**TOTAL III - Gastos Constitucionais com FUNDEB** **18,16** **1.653.419,47**

### 3.3.4 Cálculo da Proporção de 60% destinada ao pagamento dos Profissionais do Magistério (Art. 60, XII do ADCT)


#### 3.3.4.1 Base de Cálculo para aplicação dos 60% dos Recursos do FUNDEB - Exercício de 2021

Cód. Conta	Descrição da Subfunção	Valor Contábil	Adição/Exclusão	Valor Ajustado
SELEÇÃO AUTOMÁTICA				
13210011010201000000	Rend. FUNDEB	8,91	0,00	8,91
13210011010202000000	Rend. FUNDEB BB	99,95	0,00	99,95
17580111010000000000	Transferencias de Recursos do FUNDEB	2.580.813,00	0,00	2.580.813,00
<b>Total</b>		<b>2.580.921,86</b>	<b>0,00</b>	<b>2.580.921,86</b>

**Base da Receita - 60% do Retorno do FUNDEB** **1.548.553,12**

#### 3.3.4.2 Aplicação dos Recursos do FUNDEB destinada ao pagamento dos Profissionais do Magistério - Exercício de 2021

Cód. Recurso	Descrição da Subfunção	Valor Contábil	Adição/Exclusão	Valor Ajustado
31	Ensino Profissional	5.666,51	0,00	5.666,51
31	Ensino Fundamental	1.519.520,05	0,00	1.519.520,05
31	Educação Infantil	266.624,73	0,00	266.624,73
<b>TOTAL</b>		<b>1.791.811,29</b>	<b>0,00</b>	<b>1.791.811,29</b>



12101034012315348

% de Aplicação **69,43**

### 3.3.5 Cálculo da Base de Verificação do § 2º do art. 21 da Lei do FUNDEB

#### 3.3.5.1 Base de Cálculo do Superávit do FUNDEB - Exercício Anterior

Rendimentos do FUNDEB - Exercício de 2020	2.529,79	0,00	2.529,79
Plus do FUNDEB - Exercício de 2020	4.098.926,53	0,00	4.098.926,53
<b>TOTAL</b>	<b>4.101.456,32</b>	<b>0,00</b>	<b>4.101.456,32</b>

Limite para Aplicação no 1º Trimestre do Exercício Seguinte: 5% **205.072,82**

#### 3.3.5.2 Despesas Liquidadas com Recursos do Superávit do FUNDEB - Exercício de 2021 (Janeiro - Fevereiro)

Cód. Recurso	Descrição da Subfunção	Valor Contábil	Adição/Exclusão	Valor Ajustado
<b>TOTAL</b>		<b>0,00</b>	<b>0,00</b>	<b>0,00</b>

### 3.5 Índices Constitucionais Referentes à Saúde - ASPS


#### 3.5.1 Base de Cálculo Constitucional da Receita da Saúde (ASPS), a Partir das Contas

Cód. Conta	Descrição	Valor Contábil	Adição/Exclusão	Valor Ajustado
<b>SELEÇÃO AUTOMÁTICA</b>				
11130311010100000000	IRRF sobre Rendimentos do Trabalho - Principal - Ativos/Inativos do Poder Executivo/Indiretas - PROPRIO	169.547,25	0,00	169.547,25
11130311010200000000	IRRF sobre Rendimentos do Trabalho - Principal - Ativos/Inativos do Poder Executivo/Indiretas - MDE	61.653,54	0,00	61.653,54
11130311010300000000	IRRF sobre Rendimentos do Trabalho - Principal - Ativos/Inativos do Poder Executivo/Indiretas- ASPS	77.066,93	0,00	77.066,93
11130311030100000000	IRRF sobre Rendimentos do Trabalho - Principal - Inativos pagos pelo RPPS - PROPRIO	65.721,12	0,00	65.721,12
11130311030200000000	IRRF sobre Rendimentos do Trabalho - Principal - Inativos pagos pelo RPPS - MDE	23.898,59	0,00	23.898,59
11130311030300000000	IRRF sobre Rendimentos do Trabalho - Principal - Inativos pagos pelo RPPS - ASPS	29.873,24	0,00	29.873,24
11130311060100000000	IRRF- Prestadores de serviço - Proprio	12.604,35	0,00	12.604,35
11130311060200000000	IRRF- Prestadores de serviço -MDE	4.583,40	0,00	4.583,40
11130311060300000000	IRRF- Prestadores de serviço -ASPS	5.729,26	0,00	5.729,26
11180111010000000000	IPTU - Principal - PROPRIO	399.946,77	0,00	399.946,77
11180111020000000000	IPTU - Principal - MDE	166.659,31	0,00	166.659,31
11180111030000000000	IPTU - Principal - ASPS	99.972,58	0,00	99.972,58
11180112010000000000	IPTU - Multas e Juros - PROPRIO	91,49	0,00	91,49
11180112020000000000	IPTU - Multas e Juros - MDE	38,39	0,00	38,39
11180112030000000000	IPTU - Multas e Juros - ASPS	22,57	0,00	22,57
11180113010000000000	IPTU - Divida Ativa - PROPRIO	102.567,69	0,00	102.567,69
11180113020000000000	IPTU - Divida Ativa - MDE	42.747,06	0,00	42.747,06
11180113030000000000	IPTU - Divida Ativa - ASPS	25.632,08	0,00	25.632,08
11180114010000000000	IPTU - Divida Ativa - Multas e Juros - PROPRIO	32.094,04	0,00	32.094,04
11180114020000000000	IPTU - Divida Ativa - Multas e Juros - MDE	13.383,40	0,00	13.383,40
11180114030000000000	IPTU - Divida Ativa - Multas e Juros - ASPS	8.011,29	0,00	8.011,29
11180141010000000000	ITBI - Principal - PROPRIO	172.357,88	0,00	172.357,88
11180141020000000000	ITBI - Principal - MDE	71.815,79	0,00	71.815,79
11180141030000000000	ITBI - Principal - ASPS	43.089,47	0,00	43.089,47



12101034012315348

Cód. Conta	Descrição	Valor Contábil	Adição/Exclusão	Valor Ajustado
11180231010000000000	ISS - Principal - PROPRIO	323.983,98	0,00	323.983,98
11180231020000000000	ISS - Principal - MDE	135.326,10	0,00	135.326,10
11180231030000000000	ISS - Principal - ASPS	81.989,83	0,00	81.989,83
11180232010000000000	ISS - Multas e Juros - PROPRIO	1.739,32	0,00	1.739,32
11180232020000000000	ISS - Multas e Juros - MDE	726,03	0,00	726,03
11180232030000000000	ISS - Multas e Juros - ASPS	433,27	0,00	433,27
11180233010000000000	ISS - Divida Ativa - PROPRIO	5.395,00	0,00	5.395,00
11180233020000000000	ISS - Divida Ativa - MDE	2.248,13	0,00	2.248,13
11180233030000000000	ISS - Divida Ativa - ASPS	1.348,61	0,00	1.348,61
11180234010000000000	ISS - Divida Ativa -Multas e Juros - PROPRIO	1.629,43	0,00	1.629,43
11180234020000000000	ISS - Divida Ativa -Multas e Juros - MDE	679,12	0,00	679,12
11180234030000000000	ISS - Divida Ativa -Multas e Juros - ASPS	407,06	0,00	407,06
17180121010000000000	Cota-Parte do FPM - Cota Mensal - Principal - PROPRIO	2.510.668,26	0,00	2.510.668,26
17180121020000000000	Cota-Parte do FPM - Cota Mensal - Principal - MDE	228.242,58	0,00	228.242,58
17180121030000000000	Cota-Parte do FPM - Cota Mensal - Principal - ASPS	912.970,29	0,00	912.970,29
17180121040000000000	Cota-Parte do FPM - Cota Mensal - Principal - FUNDEB	912.970,29	0,00	912.970,29
17180151010000000000	Cota-Parte do ITR - Principal - PROPRIO	115.859,95	0,00	115.859,95
17180151020000000000	Cota-Parte do ITR - Principal - MDE	10.532,72	0,00	10.532,72
17180151030000000000	Cota-Parte do ITR - Principal - ASPS	42.130,89	0,00	42.130,89
17180151040000000000	Cota-Parte do ITR - Principal - FUNDEB	42.130,89	0,00	42.130,89
17280111010000000000	Cota-Parte do ICMS - Principal - PROPRIO	1.798.188,88	0,00	1.798.188,88
17280111020000000000	Cota-Parte do ICMS - Principal - MDE	163.471,72	0,00	163.471,72
17280111030000000000	Cota-Parte do ICMS - Principal- ASPS	653.886,84	0,00	653.886,84
17280111040000000000	Cota-Parte do ICMS - Principal - FUNDEB	653.886,84	0,00	653.886,84
17280121010000000000	Cota-Parte do IPVA - Principal - PROPRIO	556.061,49	0,00	556.061,49
17280121020000000000	Cota-Parte do IPVA - Principal - MDE	50.551,04	0,00	50.551,04
17280121030000000000	Cota-Parte do IPVA - Principal - ASPS	202.204,19	0,00	202.204,19
17280121040000000000	Cota-Parte do IPVA - Principal - FUNDEB	202.204,19	0,00	202.204,19
17280131010000000000	Cota-Parte do IPI - Municipios - Principal - PROPRIO	25.584,56	0,00	25.584,56
17280131020000000000	Cota-Parte do IPI - Municipios - Principal - MDE	2.325,87	0,00	2.325,87
17280131030000000000	Cota-Parte do IPI - Municipios - Principal - ASPS	9.303,47	0,00	9.303,47
17280131040000000000	Cota-Parte do IPI - Municipios - Principal - FUNDEB	9.303,47	0,00	9.303,47
91118011101000000000	Deducao - IPTU - Principal - PROPRIO	-375.738,65	0,00	-375.738,65
91118011102000000000	Deducao - IPTU - Principal - MDE	-156.572,36	0,00	-156.572,36
91118011103000000000	Deducao - IPTU - Principal - ASPS	-93.920,79	0,00	-93.920,79
91118011201000000000	Deducao - IPTU - Multas e Juros - PROPRIO	-0,20	0,00	-0,20
91118011202000000000	Deducao - IPTU - Multas e Juros - MDE	-0,09	0,00	-0,09
91118011203000000000	Deducao - IPTU - Multas e Juros - ASPS	-0,02	0,00	-0,02
91118011301000000000	Deducao - IPTU - Divida Ativa - PROPRIO	-3.498,66	0,00	-3.498,66
91118011302000000000	Deducao - IPTU - Divida Ativa - MDE	-1.457,94	0,00	-1.457,94
91118011303000000000	Deducao - IPTU - Divida Ativa - ASPS	-874,62	0,00	-874,62
91118011401000000000	Deducao - IPTU - Divida Ativa - Multas e Juros - PROPRIO	-19.955,73	0,00	-19.955,73
91118011402000000000	Deducao - IPTU - Divida Ativa - Multas e Juros - MDE	-8.316,27	0,00	-8.316,27
91118011403000000000	Deducao - IPTU - Divida Ativa - Multas e Juros - ASPS	-4.987,00	0,00	-4.987,00
91118014101000000000	Deducao - ITBI - Principal - PROPRIO	-3.360,00	0,00	-3.360,00
91118014102000000000	Deducao - ITBI - Principal - MDE	-1.400,00	0,00	-1.400,00
91118014103000000000	Deducao - ITBI - Principal - ASPS	-840,00	0,00	-840,00
91118023401000000000	Deducao - ISS - Divida Ativa -Multas e Juros - PROPRIO	-1.199,25	0,00	-1.199,25



12101034012315348

Cód. Conta	Descrição	Valor Contábil	Adição/Exclusão	Valor Ajustado
91118023402000000000	Deducao - ISS - Divida Ativa -Multas e Juros - MDE	-499,73	0,00	-499,73
91118023403000000000	Deducao - ISS - Divida Ativa -Multas e Juros - ASPS	-299,78	0,00	-299,78
<b>SUBTOTAL I</b>		<b>10.614.570,71</b>	<b>0,00</b>	<b>10.614.570,71</b>

**TOTAL I - Base Receita Saúde (ASPS) - 15% da Receita Ajustada**

**1.592.185,61**

### 3.5.2 Base de Cálculo Constitucional da Receita da Saúde (ASPS), a Partir dos Recursos Vinculados

Cód. Recurso	Descrição	Valor Contábil	Adição/Exclusão	Valor Ajustado
40	RECEITA TRIBUTÁRIA	373.576,19	0,00	373.576,19
40	TRANSFERÊNCIAS CORRENTES	1.820.495,68	0,00	1.820.495,68
40	DEDUÇÕES DA RECEITA TRIBUTÁRIA	-100.922,21	0,00	-100.922,21
<b>TOTAL II</b>		<b>2.093.149,66</b>	<b>0,00</b>	<b>2.093.149,66</b>

### 3.5.3 Cálculo da Despesa Constitucional com Saúde (ASPS), por Recursos Vinculados

Cód. Recurso	Descrição da Subfunção	Valor Contábil	Adição/Exclusão	Valor Ajustado
40	Administração Geral	72.537,60	0,00	72.537,60
40	Atenção Básica	805.629,85	0,00	805.629,85
40	Assistência Hospitalar e Ambulatorial	779.854,06	0,00	779.854,06
40	Suporte Profilático e Terapêutico	4.515,45	0,00	4.515,45
<b>SUBTOTAL I</b>		<b>1.662.536,96</b>	<b>0,00</b>	<b>1.662.536,96</b>

### 3.5.4 Dedução da Despesa Constitucional com Saúde (ASPS)

Gastos com aposentadorias e pensões

Cód. Recurso	Cód. Conta	Valor Contábil	Adição/Exclusão	Valor Ajustado
		0,00	0,00	0,00
<b>SUBTOTAL II</b>		<b>0,00</b>	<b>0,00</b>	<b>0,00</b>

(-) Despesa Liquidada com Rendimentos das ASPS

		261,32	0,00	261,32
--	--	--------	------	--------

**SUBTOTAL III**

**261,32**

**0,00**

**261,32**

**TOTAL IV - Gastos Constitucionais com Saúde (ASPS)**

% de Aplicação

**15,66**

Valor Aplicado

**1.662.275,64**


### 3.5.5 Despesas Executadas como Contrapartida da Saúde

Cód. Contrapartida	Cód. RV	Descrição da Subfunção	Valor Contábil	Adição/Exclusão	Valor Ajustado
<b>TOTAL</b>			<b>0,00</b>	<b>0,00</b>	<b>0,00</b>

## 4. Avisos Exibidos na Verificação dos Arquivos Texto

### 4.1 Avisos Exibidos

Nome do Arquivo	Cód. de Erro	Linha	Campo	Status	Descrição
CREDOR.TXT	CRE_14	0	0	AVISO	Percentuais de Unidades da Federação Inválidos: 13%
CREDOR.TXT	CRE_15	0	0	AVISO	Percentuais de Campos Endereço + Cidade + UF em Branco: 11%
EMPENHO.TXT	EMP_63	0	0	AVISO	1 ocorrência(s) da licitação nr. 3, ano 2019, modalidade CPC (Chamamento Público Credenciamento), não cadastrada no Licitacon.
EMPENHO.TXT	EMP_63	0	0	AVISO	1 ocorrência(s) da licitação nr. 4, ano 2020, modalidade PRE (Pregão Eletrônico), não cadastrada no Licitacon.
EMPENHO.TXT	EMP_63	0	0	AVISO	1 ocorrência(s) da licitação nr. 56, ano 2020, modalidade PRE (Pregão Eletrônico), não cadastrada no Licitacon.



Nome do Arquivo	Cód. de Erro	Linha	Campo	Status	Descrição
EMPENHO.TXT	EMP_63	0	0	AVISO	1 ocorrência(s) da licitação nr. 71, ano 2021, modalidade PRD (Processo de Dispensa (exceto pequeno valor)), não cadastrada no Licitacon.
EMPENHO.TXT	EMP_63	0	0	AVISO	1 ocorrência(s) da licitação nr. 94, ano 2021, modalidade PRI (Processo de Inexigibilidade), não cadastrada no Licitacon.
EMPENHO.TXT	EMP_63	0	0	AVISO	1 ocorrência(s) da licitação nr. 95, ano 2021, modalidade PRI (Processo de Inexigibilidade), não cadastrada no Licitacon.
EMPENHO.TXT	EMP_63	0	0	AVISO	1 ocorrência(s) da licitação nr. 96, ano 2021, modalidade PRI (Processo de Inexigibilidade), não cadastrada no Licitacon.
EMPENHO.TXT	EMP_63	0	0	AVISO	1 ocorrência(s) da licitação nr. 97, ano 2021, modalidade PRI (Processo de Inexigibilidade), não cadastrada no Licitacon.
EMPENHO.TXT	EMP_63	0	0	AVISO	2 ocorrência(s) da licitação nr. 98, ano 2021, modalidade PRI (Processo de Inexigibilidade), não cadastrada no Licitacon.
EMPENHO.TXT	EMP_63	0	0	AVISO	1 ocorrência(s) da licitação nr. 204, ano 2020, modalidade PRD (Processo de Dispensa (exceto pequeno valor)), não cadastrada no Licitacon.
EMPENHO.TXT	EMP_73	0	0	INFO	O percentual de ocorrências de Modalidade da Licitação/Forma de Contratação em "NSA - Não se aplica" equivale a 40,957%
EMPENHO.TXT	EMP_86	0	0	INFO	97,549% das 204 licitações desta remessa foram cadastradas no Licitacon para fins de controle pelos critérios apresentados no Ofício Circular da DCF 002/2020.
LIQUIDAC.TXT	LIQ_38	0	0	INFO	O percentual de ocorrências do campo Existe Contrato/Termo em "N = Não" ou "X = Não se aplica" equivale a 21,527%
LIQUIDAC.TXT	LIQ_39	0	0	INFO	O percentual de ocorrências do campo Existe Nota Fiscal em "N = Não" ou "X = Não se Aplica" equivale a 21,215%
LIQUIDAC.TXT	LIQ_44	0	0	INFO	100,00% dos 12 contratos da remessa foram cadastrados no Licitacon para fins de controle pelos critérios apresentados no Ofício Circular da DCF 002/2020.
BAL_REC.TXT	BER_26	0	0	AVISO	Natureza da Receita Orçamentária 11280291010000000000 do balancete da receita vinculada indevidamente ao recurso 0040
CTA_DISP.TXT	CTV_34	306	0	AVISO	Linha: 306 - Validação da conta 0000000000402604104 inconsistente para o código do banco 41

## 5. Informações Referentes à Gestão Fiscal

### 5.1 Transparência da Gestão Fiscal

#### 5.1.1 Data e Forma de Publicação dos Relatórios Resumidos da Execução Orçamentária - art. 52 da LRF

Período	Tipo	Data	Forma Publicação
1º Bimestre	Mural	30/03/2021	PREFEITURA MUNICIPAL DE JAGUARAO
	Jornal		Não Publicado
	Internet	30/03/2021	WWW.JAGUARAO.RS.GOV.BR

#### 5.1.3 Data e Local das Audiências Públicas

Período	Data	Local
3º Quadrimestre/2020	25/02/2021	CÂMARA MUNICIPAL DE VEREADORES DE JAGUARAO


#### 5.1.4 Disponibilização das Informações na Internet, em tempo real

Data	Endereço Eletrônico
15/03/2014	<a href="http://www.jaguarao.rs.gov.br">http://www.jaguarao.rs.gov.br</a>

Não foram inseridas observações.

### 5.3 Metas de Arrecadação

RECEITAS CORRENTES	META	REALIZADA
1º Bimestre	17.540.728,54	16.153.100,39
2º Bimestre	15.463.893,05	0,00
3º Bimestre	17.454.855,34	0,00
4º Bimestre	18.499.752,45	0,00
5º Bimestre	17.401.415,98	0,00



<b>RECEITAS CORRENTES</b>	<b>META</b>	<b>REALIZADA</b>
6º Bimestre	17.201.555,89	0,00
<b>TOTAL</b>	<b>103.562.201,25</b>	<b>16.153.100,39</b>
<b>RECEITAS CORRENTES INTRA-ORÇAMENTÁRIAS</b>	<b>META</b>	<b>REALIZADA</b>
1º Bimestre	953.546,96	755.051,71
2º Bimestre	727.959,96	0,00
3º Bimestre	1.191.969,32	0,00
4º Bimestre	819.719,08	0,00
5º Bimestre	638.033,76	0,00
6º Bimestre	582.770,92	0,00
<b>TOTAL</b>	<b>4.914.000,00</b>	<b>755.051,71</b>
<b>RECEITAS DE CAPITAL</b>	<b>META</b>	<b>REALIZADA</b>
1º Bimestre	1.823.523,69	123.136,85
2º Bimestre	1.622.423,24	0,00
3º Bimestre	1.782.656,43	0,00
4º Bimestre	1.947.657,28	0,00
5º Bimestre	1.849.501,71	0,00
6º Bimestre	1.834.557,90	0,00
<b>TOTAL</b>	<b>10.860.320,25</b>	<b>123.136,85</b>
<b>RECEITAS DE CAPITAL INTRA-ORÇAMENTÁRIAS</b>	<b>META</b>	<b>REALIZADA</b>
<b>TOTAL</b>	<b>0,00</b>	<b>0,00</b>
<b>DEDUÇÕES DA RECEITA</b>	<b>META</b>	<b>REALIZADA</b>
1º Bimestre	-1.403.491,57	-2.602.694,85
2º Bimestre	-1.248.222,58	0,00
3º Bimestre	-1.373.095,00	0,00
4º Bimestre	-1.498.223,16	0,00
5º Bimestre	-1.422.146,28	0,00
6º Bimestre	-1.410.451,53	0,00
<b>TOTAL</b>	<b>-8.355.630,12</b>	<b>-2.602.694,85</b>
<b>TOTAL DA RECEITA</b>	<b>110.980.891,38</b>	<b>14.428.594,10</b>

## 5.5 Informações para Emissão de Certidão - Art. 21 da Resolução do Senado Federal n.º 43/2001

### 5.5.1 Poder Executivo

Não houve captação de recursos a título de antecipação de receita de tributo ou contribuição cujo fato gerador ainda não tenha ocorrido, sem prejuízo do disposto no § 7º do artigo 150 da Constituição Federal, no exercício de 2020.


Não houve captação de recursos a título de antecipação de receita de tributo ou contribuição cujo fato gerador ainda não tenha ocorrido, sem prejuízo do disposto no § 7º do artigo 150 da Constituição Federal, no exercício de 2021.

Não houve recebimento antecipado de valores de empresa em que o Poder Público detenha, direta ou indiretamente, a maioria do capital social com direito a voto, salvo lucros e dividendos, na forma da legislação, no exercício de 2020.

Não houve recebimento antecipado de valores de empresa em que o Poder Público detenha, direta ou indiretamente, a maioria do capital social com direito a voto, salvo lucros e dividendos, na forma da legislação, no exercício de 2021.

Não ocorreu assunção direta de compromisso, confissão de dívida ou operação assemelhada com fornecedores de bens, mercadorias ou serviços, mediante emissão, aceite ou aval de títulos de crédito, no exercício de 2020.

Não ocorreu assunção direta de compromisso, confissão de dívida ou operação assemelhada com fornecedores de bens, mercadorias ou serviços, mediante emissão, aceite ou aval de títulos de crédito, no exercício de 2021.



12101034012315348

Não ocorreu assunção de obrigação, sem autorização orçamentária, com fornecedores para pagamento a posteriori de bens e serviços, no exercício de 2020.

Não ocorreu assunção de obrigação, sem autorização orçamentária, com fornecedores para pagamento a posteriori de bens e serviços, no exercício de 2021.

## 6. Cadastro de Administradores da Entidade

### 6.1 Administradores da Entidade

#### Poder Executivo

Identificação do(a) Administrador

Nome: Favio Marcel Telis Gonzalez

CPF: 72131560044

Cargo/Função: prefeito

Mandato - Início e Término: 01/01/2021 a 31/12/2024

**Não houve substituições formais no período.**

## 7. Observações da Entidade para o TCE-RS

Qualquer divergência verificada neste relatório ou observação que a Entidade julgar relevante deverão ser informadas neste item.

O percentual dos gastos com educação não atingido neste 1º bimestre de 2021, será revisado para que haja o cumprimento no próximo bimestre



ESTADO DO RIO GRANDE DO SUL

TRIBUNAL DE CONTAS DO ESTADO

SIAPC - Sistema de Informações para Auditoria e Prestação de Contas

Programa Autenticador de Dados - PAD Versão: 21.0.0.1

Relatório de Validação e Encaminhamento - RVE

PM DE JAGUARÃO


ORGÃO Nº: 50900

CNPJ: 88414552000197

01/01/2021 a 28/02/2021



26/03/2021 - 09:16:59



12101034012315348

CERTIFICAMOS, com base nos registros constantes na Entidade, a consistência das informações apresentadas neste relatório com as enviadas ao TCE.

JAGUARÃO, 26 de Março de 2021

AMANDA RAMIRES PITTELLA DE FARIA

Contabilista

FAVIO MARCEL TELIS GONZALEZ

Prefeito Municipal