



22101012635823088

Neste RVE estão incluídos:	Sim	Não
Modelos da LRF do Executivo	<input checked="" type="checkbox"/>	<input type="checkbox"/>
Deverá ser consolidado para fins de LRF	<input type="checkbox"/>	<input checked="" type="checkbox"/>

1. Informações da Entidade

1.1 Dados Cadastrais da Administração Atual

CNPJ: 88414552000197

Período: 01/01/2021 a 30/04/2021

Prefeitura: PM DE JAGUARÃO

Logradouro: Av. 27 de Janeiro

HomePage: www.jaguarao.rs.gov.br

Prefeito Municipal: FAVIO MARCEL TELIS GONZALEZ

Contabilista: AMANDA RAMIRES PITTELLA DE FARIA

Tipo de entrega: Quadrimestral

nr: 422 compl:

Telefone: (53) 3261-1999

E-Mail: gabinetedoprefeito.jaguarao@gmail.com

Número do CRC: 89557

1.2 Prestadora de Serviços de Informática

Não Possui Prestadora de Serviços de Informática

Nome: DUETO TECNOLOGIA LTDA

CNPJ: 04311157000199

Responsável: Rafael Mario Sebben

Telefone: (51)21182200

E-Mail: centraldeatendimento@govbr.com.br

1.3 Sistemas Informatizados

- Contábil
 Financeiro
 Patrimonial
 Pessoal
 Orçamentário
 Tributário
 Folha de Pagamento
 Outros
 Nenhum

1.4 Participação com Consórcio Público

CNPJ	Nome
11312086000104	Consórcio Público do Extremo Sul

1.6 Entidades da Administração Indireta selecionadas pelo PAD

CNPJ	Nome	Tipo	é RPPS
------	------	------	--------

1.7 Entidades da Administração Indireta selecionadas pela Entidade

CNPJ	Nome	Tipo	é RPPS
------	------	------	--------

2. Informações Contábeis

2.1 Contas de Receita




2.1.1 Resumo por Grupos

ESPECIFICAÇÃO DAS CONTAS DE RECEITA	ORÇADA	REALIZADA
RECEITAS CORRENTES		
Impostos, Taxas e Contribuicoes de Melhoria	22.015.642,45	6.778.729,60
Contribuicoes	2.278.400,00	820.273,77
Receita Patrimonial	10.104.964,47	670.175,30
Receita de Servicos	7.300,83	0,00
Transferencias Correntes	68.986.923,69	25.931.199,63
Outras Receitas Correntes	168.969,81	122.390,85
SOMA DAS RECEITAS CORRENTES	103.562.201,25	34.322.769,15
RECEITAS CORRENTES INTRA-ORÇAMENTÁRIAS		
Contribuicoes	4.914.000,00	1.904.577,58
SOMA DAS RECEITAS CORRENTES INTRA-ORÇAMENTÁRIAS	4.914.000,00	1.904.577,58
RECEITAS DE CAPITAL		
Operacoes de Credito	8.302.948,07	123.136,85
Alienacao de Bens	100.000,00	0,00
Transferencias de Capital	2.457.372,18	65.540,00
SOMA DAS RECEITAS DE CAPITAL	10.860.320,25	188.676,85
RECEITAS DE CAPITAL INTRA-ORÇAMENTÁRIAS		
SOMA DAS RECEITAS DE CAPITAL INTRA-ORÇAMENTÁRIAS	0,00	0,00
DEDUÇÕES DE RECEITA	-8.355.630,12	-5.057.569,64
TOTAL DAS RECEITAS	110.980.891,38	31.358.453,94

2.2 Contas de Despesa

2.2.1 Resumo do Balancete da Despesa

DISCRIMINAÇÃO	VALOR
Dotação Inicial	107.459.891,38
Atualização Monetária	0,00
Créditos Suplementares	5.412.062,41
Créditos Especiais	2.187.822,42
Créditos Extraordinários	0,00
Redução de Dotações	3.352.511,11
Transferências	0,00
Transposições	0,00
Remanejamentos	0,00
DOTAÇÃO COM ALTERAÇÕES	111.707.265,10
DESPESAS NO EXERCÍCIO ATUAL	VALOR
PODER EXECUTIVO	
Empenhado	43.406.819,77
Liquidado	22.927.363,81



22101012635823088

Pago	21.563.715,62
SALDO A LIQUIDAR	20.479.455,96
SALDO A PAGAR	1.363.648,19

DESPESAS EM EXERCÍCIOS ANTERIORES

VALOR

Empenhado	7.496.110,45
Liquidado	7.189.371,29
Pago	6.753.900,09
SALDO A LIQUIDAR = EMPENHADO (-) LIQUIDADO	306.739,16
SALDO A PAGAR = LIQUIDADO (-) PAGO	435.471,20

2.2.2 Recursos para Abertura de Créditos Adicionais

ORIGEM DO RECURSO

Superávit Financeiro	3.691.395,99
Excesso de Arrecadação	15,81
Auxílios e Convênios	420.000,00
Suplementações Orçamentárias na mesma entidade	3.352.511,11
Reduções Orçamentárias na mesma entidade	3.352.511,11
Suplementações Orçamentárias entre entidades	135.961,92

2.3 Contas de Verificação

2.3.1 Resumo por Grupos

	Saldo Inicial	Saldo Final
ATIVO CIRCULANTE	106.405.088,20D	116.660.960,71D
ATIVO NAO CIRCULANTE	83.333.381,99D	83.301.147,91D
PASSIVO CIRCULANTE	17.947.150,65C	17.955.898,96C
PASSIVO NAO-CIRCULANTE	77.460.741,91C	77.374.500,29C
PATRIMONIO LIQUIDO	94.330.577,63C	94.148.489,82C
PESSOAL E ENCARGOS	0,00	12.532.436,21D
BENEFICIOS PREVIDENCIARIOS E ASSISTENCIAIS	0,00	3.795.619,57D
USO DE BENS, SERVICOS E CONSUMO DE CAPITAL FIXO	0,00	5.287.412,97D
VARIACOES PATRIMONIAIS DIMINUTIVAS FINANCEIRAS	0,00	199.543,06D
TRANSFERENCIAS E DELEGACOES CONCEDIDAS	0,00	6.278.369,78D
DESVALORIZACAO E PERDA DE ATIVOS E INCORPORACAO DE PASSIVOS	0,00	1.486.620,04D
TRIBUTARIAS	0,00	209.088,64D
CUSTO DAS MERCADORIAS VENDIDAS, DOS PRODUTOS VENDIDOS E DOS SERVICOS PRESTADOS	0,00	0,00
OUTRAS VARIACOES PATRIMONIAIS DIMINUTIVAS	0,00	200.432,60D
IMPOSTOS, TAXAS E CONTRIBUICOES DE MELHORIA	0,00	9.621.768,00C
CONTRIBUICOES	0,00	2.724.853,62C
EXPLORACAO E VENDA DE BENS, SERVICOS E DIREITOS	0,00	103.972,53C
VARIACOES PATRIMONIAIS AUMENTATIVAS FINANCEIRAS	0,00	1.093.974,74C
TRANSFERENCIAS E DELEGACOES RECEBIDAS	0,00	24.513.590,14C
VALORIZACAO E GANHOS COM ATIVOS E DESINCORPORACAO DE PASSIVOS	0,00	1.541.637,44C
OUTRAS VARIACOES PATRIMONIAIS AUMENTATIVAS	0,00	872.945,95C
PLANEJAMENTO APROVADO	0,00	0,00
ORCAMENTO APROVADO	0,00	266.094.976,25D



	Saldo Inicial	Saldo Final
INSCRICAO DE RESTOS A PAGAR	3.275.649,94D	3.275.649,94D
EXECUCAO DO PLANEJAMENTO	0,00	0,00
EXECUCAO DO ORCAMENTO	0,00	266.094.976,25C
EXECUCAO DE RESTOS A PAGAR	3.275.649,94C	3.275.649,94C
ATOS POTENCIAIS	26.242.719,56D	29.192.227,46D
ADMINISTRACAO FINANCEIRA	91.347.860,41D	356.415.124,45D
DIVIDA ATIVA	10.853.190,46D	14.659.371,52D
RISCOS FISCAIS	0,00	0,00
CONSORCIOS PUBLICOS	0,00	0,00
CUSTOS	0,00	0,00
OUTROS CONTROLES	8.725.261,16D	8.794.461,16D
EXECUCAO DOS ATOS POTENCIAIS	26.242.719,56C	29.192.227,46C
EXECUCAO DA ADMINISTRACAO FINANCEIRA	91.347.860,41C	356.415.124,45C
EXECUCAO DA DIVIDA ATIVA	10.853.190,46C	14.659.371,52C
EXECUCAO DOS RISCOS FISCAIS	0,00	0,00
EXECUCAO DOS CONSORCIOS PUBLICOS	0,00	0,00
APURACAO DE CUSTOS	0,00	0,00
OUTROS CONTROLES	8.725.261,16C	8.794.461,16C

2.3.3 Disponibilidade Financeira

	Saldo Inicial	Saldo Final
PODER EXECUTIVO		
Caixa	0,00	0,00
Bancos Conta Movimento	14.625,00D	510.506,48D
Bancos Conta Aplicação	16.694.003,27D	21.523.178,32D
Outros	0,00	0,00
TOTAL PODER EXECUTIVO	16.708.628,27D	22.033.684,80D
RPPS		
Caixa	0,00	0,00
Bancos Conta Movimento	73.050.058,04D	73.822.090,08D
Bancos Conta Aplicação	0,00	0,00
Outros	0,00	0,00
TOTAL RPPS	73.050.058,04D	73.822.090,08D
OUTROS		
Caixa	0,00	0,00
Bancos Conta Movimento	0,00	0,00
Bancos Conta Aplicação	0,00	0,00
Outros	0,00	0,00
TOTAL OUTROS	0,00	0,00
TOTAL	89.758.686,31D	95.855.774,88D

2.5 Valores do Exercício Anterior

CONTAS DE DESPESA	Empenhado	Liquidado	Pago
1º Bimestre	30.060.949,09	11.667.546,25	8.567.155,58
2º Bimestre	10.749.843,53	12.745.362,60	11.090.545,26



CONTAS DE DESPESA	Empenhado	Liquidado	Pago
3º Bimestre	12.140.591,49	12.468.878,26	13.586.233,07
4º Bimestre	12.084.126,30	14.084.009,13	12.523.557,71
5º Bimestre	9.504.630,73	12.820.760,80	12.519.784,59
6º Bimestre	7.226.894,50	16.809.835,01	20.483.979,03
CONTAS DE RECEITA			
		Orçado	Realizado
RECEITAS CORRENTES		98.217.448,94	94.058.432,52
RECEITAS CORRENTES INTRA-ORÇAMENTÁRIAS		4.327.580,00	4.785.619,81
RECEITAS DE CAPITAL		16.513.892,73	2.542.070,08
RECEITAS DE CAPITAL INTRA-ORÇAMENTÁRIAS		0,00	0,00
DEDUÇÕES DA RECEITA			
		Orçado	Realizado
DEDUCOES		-8.355.630,12	-11.345.989,72
TOTAL CONTAS DE RECEITA		110.703.291,55	90.040.132,69

2.6 Certidão de Decisão - Título Executivo do TCE-RS

Contas Patrimoniais

Cod. Conta	Descrição	Valor Contábil	Adição/Exclusão	Valor Ajustado
SELEÇÃO AUTOMÁTICA				
112619901000000	INSCRICAO DE CERTIDAO DE DECISAO - TITULO EXECUTIVO DO TCE/RS	4.253.102,52	0,00	4.253.102,52
113812701000000	INSCRICAO DE CERTIDAO DE DECISAO - TITULO EXECUTIVO DO TCE-RS	1.008,77	0,00	1.008,77
TOTAL DAS CONTAS PATRIMONIAIS		4.254.111,29	0,00	4.254.111,29

Contas de Receita

Cod. Conta	Descrição	Valor Contábil	Adição/Exclusão	Valor Ajustado
SELEÇÃO AUTOMÁTICA				
		0,00	0,00	0,00
TOTAL DAS CONTAS DE RECEITA		0,00	0,00	0,00

2.6.1 Justificativas da Certidão de Decisão - Título Executivo do TCE-RS

Em execução.

2.7 Arquivo Livro Diário Geral (TCE_4111)

2.7.1 Arquivo Livro Diário Geral

Especificações	SOMA TOTAL DOS VALORES	
	DÉBITO	CRÉDITO
Disponibilidades - CTA_DISP.TXT	141.924.916,11	135.827.827,54



22101012635823088

Demais Contas	1.247.351.865,18	1.253.448.953,75
Totais	1.389.276.781,29	1.389.276.781,29
Número Total dos Registros que compõem o arquivo (Campo Finalizador)		285.380

3. Índices Constitucionais


3.2 Índices Constitucionais Referentes à Educação (MDE+FUNDEB)

3.2.1 Base de Cálculo Constitucional da Receita da Educação (MDE + FUNDEB), a Partir das Contas

Cód. Conta	Descrição	Valor Contábil	Adição/Exclusão	Valor Ajustado
SELEÇÃO AUTOMÁTICA				
11130311010100000000	IRRF sobre Rendimentos do Trabalho - Principal - Ativos/Inativos do Poder Executivo/Indiretas - PROPRIO	282.303,55	0,00	282.303,55
11130311010200000000	IRRF sobre Rendimentos do Trabalho - Principal - Ativos/Inativos do Poder Executivo/Indiretas - MDE	102.655,84	0,00	102.655,84
11130311010300000000	IRRF sobre Rendimentos do Trabalho - Principal - Ativos/Inativos do Poder Executivo/Indiretas- ASPS	128.319,81	0,00	128.319,81
11130311020100000000	IRRF sobre Rendimentos do Trabalho - Principal - Ativos/Inativos do Poder Legislativo - PROPRIO	6.185,02	0,00	6.185,02
11130311020200000000	IRRF sobre Rendimentos do Trabalho - Principal - Ativos/Inativos do Poder Legislativo - MDE	2.249,10	0,00	2.249,10
11130311020300000000	IRRF sobre Rendimentos do Trabalho - Principal - Ativos/Inativos do Poder Legislativo - ASPS	2.811,38	0,00	2.811,38
11130311030100000000	IRRF sobre Rendimentos do Trabalho - Principal - Inativos pagos pelo RPPS - PROPRIO	110.296,22	0,00	110.296,22
11130311030200000000	IRRF sobre Rendimentos do Trabalho - Principal - Inativos pagos pelo RPPS - MDE	40.107,72	0,00	40.107,72
11130311030300000000	IRRF sobre Rendimentos do Trabalho - Principal - Inativos pagos pelo RPPS - ASPS	50.134,66	0,00	50.134,66
11130311060100000000	IRRF- Prestadores de servico - Proprio	12.604,35	0,00	12.604,35
11130311060200000000	IRRF- Prestadores de servico -MDE	4.583,40	0,00	4.583,40
11130311060300000000	IRRF- Prestadores de servico -ASPS	5.729,26	0,00	5.729,26
11180111010000000000	IPTU - Principal - PROPRIO	1.324.010,48	0,00	1.324.010,48
11180111020000000000	IPTU - Principal - MDE	551.699,28	0,00	551.699,28
11180111030000000000	IPTU - Principal - ASPS	330.975,79	0,00	330.975,79
11180112010000000000	IPTU - Multas e Juros - PROPRIO	838,99	0,00	838,99
11180112020000000000	IPTU - Multas e Juros - MDE	352,04	0,00	352,04
11180112030000000000	IPTU - Multas e Juros - ASPS	207,31	0,00	207,31
11180113010000000000	IPTU - Divida Ativa - PROPRIO	152.921,30	0,00	152.921,30
11180113020000000000	IPTU - Divida Ativa - MDE	63.735,62	0,00	63.735,62
11180113030000000000	IPTU - Divida Ativa - ASPS	38.212,86	0,00	38.212,86
11180114010000000000	IPTU - Divida Ativa - Multas e Juros - PROPRIO	48.737,15	0,00	48.737,15
11180114020000000000	IPTU - Divida Ativa - Multas e Juros - MDE	20.326,61	0,00	20.326,61
11180114030000000000	IPTU - Divida Ativa - Multas e Juros - ASPS	12.163,86	0,00	12.163,86
11180141010000000000	ITBI - Principal - PROPRIO	258.781,07	0,00	258.781,07
11180141020000000000	ITBI - Principal - MDE	107.825,47	0,00	107.825,47
11180141030000000000	ITBI - Principal - ASPS	64.695,24	0,00	64.695,24
11180231010000000000	ISS - Principal - PROPRIO	737.893,25	0,00	737.893,25
11180231020000000000	ISS - Principal - MDE	308.179,20	0,00	308.179,20
11180231030000000000	ISS - Principal - ASPS	186.634,64	0,00	186.634,64
11180232010000000000	ISS - Multas e Juros - PROPRIO	4.166,55	0,00	4.166,55



Cód. Conta	Descrição	Valor Contábil	Adição/Exclusão	Valor Ajustado
11180232020000000000	ISS - Multas e Juros - MDE	1.738,96	0,00	1.738,96
11180232030000000000	ISS - Multas e Juros - ASPS	1.038,47	0,00	1.038,47
11180233010000000000	ISS - Divida Ativa - PROPRIO	8.359,68	0,00	8.359,68
11180233020000000000	ISS - Divida Ativa - MDE	3.483,69	0,00	3.483,69
11180233030000000000	ISS - Divida Ativa - ASPS	2.089,66	0,00	2.089,66
11180234010000000000	ISS - Divida Ativa -Multas e Juros - PROPRIO	2.688,86	0,00	2.688,86
11180234020000000000	ISS - Divida Ativa -Multas e Juros - MDE	1.120,80	0,00	1.120,80
11180234030000000000	ISS - Divida Ativa -Multas e Juros - ASPS	671,45	0,00	671,45
17180121010000000000	Cota-Parte do FPM - Cota Mensal - Principal - PROPRIO	4.463.184,85	0,00	4.463.184,85
17180121020000000000	Cota-Parte do FPM - Cota Mensal - Principal - MDE	405.744,09	0,00	405.744,09
17180121030000000000	Cota-Parte do FPM - Cota Mensal - Principal - ASPS	1.622.976,33	0,00	1.622.976,33
17180121040000000000	Cota-Parte do FPM - Cota Mensal - Principal - FUNDEB	1.622.976,33	0,00	1.622.976,33
17180151010000000000	Cota-Parte do ITR - Principal - PROPRIO	169.742,38	0,00	169.742,38
17180151020000000000	Cota-Parte do ITR - Principal - MDE	15.431,12	0,00	15.431,12
17180151030000000000	Cota-Parte do ITR - Principal - ASPS	61.724,51	0,00	61.724,51
17180151040000000000	Cota-Parte do ITR - Principal - FUNDEB	61.724,51	0,00	61.724,51
17280111010000000000	Cota-Parte do ICMS - Principal - PROPRIO	3.899.035,11	0,00	3.899.035,11
17280111020000000000	Cota-Parte do ICMS - Principal - MDE	354.457,75	0,00	354.457,75
17280111030000000000	Cota-Parte do ICMS - Principal- ASPS	1.417.830,93	0,00	1.417.830,93
17280111040000000000	Cota-Parte do ICMS - Principal - FUNDEB	1.417.830,93	0,00	1.417.830,93
17280121010000000000	Cota-Parte do IPVA - Principal - PROPRIO	1.088.661,15	0,00	1.088.661,15
17280121020000000000	Cota-Parte do IPVA - Principal - MDE	98.969,19	0,00	98.969,19
17280121030000000000	Cota-Parte do IPVA - Principal - ASPS	395.876,78	0,00	395.876,78
17280121040000000000	Cota-Parte do IPVA - Principal - FUNDEB	395.876,78	0,00	395.876,78
17280131010000000000	Cota-Parte do IPI - Municipios - Principal - PROPRIO	51.154,61	0,00	51.154,61
17280131020000000000	Cota-Parte do IPI - Municipios - Principal - MDE	4.650,43	0,00	4.650,43
17280131030000000000	Cota-Parte do IPI - Municipios - Principal - ASPS	18.601,67	0,00	18.601,67
17280131040000000000	Cota-Parte do IPI - Municipios - Principal - FUNDEB	18.601,67	0,00	18.601,67
91118011101000000000	Deducao - IPTU - Principal - PROPRIO	-484.823,25	0,00	-484.823,25
91118011102000000000	Deducao - IPTU - Principal - MDE	-202.029,82	0,00	-202.029,82
91118011103000000000	Deducao - IPTU - Principal - ASPS	-121.186,51	0,00	-121.186,51
91118011201000000000	Deducao - IPTU - Multas e Juros - PROPRIO	-207,24	0,00	-207,24
91118011202000000000	Deducao - IPTU - Multas e Juros - MDE	-86,56	0,00	-86,56
91118011203000000000	Deducao - IPTU - Multas e Juros - ASPS	-51,56	0,00	-51,56
91118011301000000000	Deducao - IPTU - Divida Ativa - PROPRIO	-9.070,57	0,00	-9.070,57
91118011302000000000	Deducao - IPTU - Divida Ativa - MDE	-3.779,63	0,00	-3.779,63
91118011303000000000	Deducao - IPTU - Divida Ativa - ASPS	-2.267,22	0,00	-2.267,22
91118011401000000000	Deducao - IPTU - Divida Ativa - Multas e Juros - PROPRIO	-26.833,54	0,00	-26.833,54
91118011402000000000	Deducao - IPTU - Divida Ativa - Multas e Juros - MDE	-11.183,45	0,00	-11.183,45
91118011403000000000	Deducao - IPTU - Divida Ativa - Multas e Juros - ASPS	-6.704,77	0,00	-6.704,77
91118014101000000000	Deducao - ITBI - Principal - PROPRIO	-3.360,00	0,00	-3.360,00
91118014102000000000	Deducao - ITBI - Principal - MDE	-1.400,00	0,00	-1.400,00
91118014103000000000	Deducao - ITBI - Principal - ASPS	-840,00	0,00	-840,00
91118023201000000000	Deducao - ISS - Multas e Juros - PROPRIO	-23,21	0,00	-23,21
91118023202000000000	Deducao - ISS - Multas e Juros - MDE	-9,68	0,00	-9,68
91118023203000000000	Deducao - ISS - Multas e Juros - ASPS	-5,80	0,00	-5,80
91118023301000000000	Deducao - ISS - Divida Ativa - PROPRIO	-0,16	0,00	-0,16
91118023302000000000	Deducao - ISS - Divida Ativa - MDE	-0,07	0,00	-0,07



Cód. Conta	Descrição	Valor Contábil	Adição/Exclusão	Valor Ajustado
91118023303000000000	Deducao - ISS - Divida Ativa - ASPS	-0,04	0,00	-0,04
91118023401000000000	Deducao - ISS - Divida Ativa -Multas e Juros - PROPRIO	-1.419,79	0,00	-1.419,79
91118023402000000000	Deducao - ISS - Divida Ativa -Multas e Juros - MDE	-591,64	0,00	-591,64
91118023403000000000	Deducao - ISS - Divida Ativa -Multas e Juros - ASPS	-354,88	0,00	-354,88
SUBTOTAL		21.690.350,32	0,00	21.690.350,32

TOTAL I - Base Receita Educação (MDE + FUNDEB) - 25% da Receita Ajustada **5.422.587,58**

3.2.2 Base de Cálculo Constitucional da Receita da Educação (MDE + FUNDEB), a Partir dos Recursos Vinculados

Cód. Recurso	Descrição	Valor Contábil	Adição/Exclusão	Valor Ajustado
20	RECEITA TRIBUTÁRIA	1.208.057,73	0,00	1.208.057,73
20	TRANSFERÊNCIAS CORRENTES	879.252,58	0,00	879.252,58
20	DEDUÇÕES DA RECEITA TRIBUTÁRIA	-219.080,85	0,00	-219.080,85
31	TRANSFERÊNCIAS CORRENTES	3.517.010,22	0,00	3.517.010,22
TOTAL II		5.385.239,68	0,00	5.385.239,68

Valor Total da Base Constitucional da Receita da Educação calculada pelas contas diferente do Valor Total da Base Constitucional da Receita da Educação calculada pelos recursos vinculados

3.2.3 Cálculo da Despesa Constitucional com Educação (MDE + FUNDEB), por Recursos Vinculados

Cód. Recurso	Descrição da Subfunção	Valor Contábil	Adição/Exclusão	Valor Ajustado
20	Administração Geral	468.822,18	0,00	468.822,18
20	Ensino Fundamental	580.778,95	0,00	580.778,95
20	Educação Infantil	342.458,14	0,00	342.458,14
20	Educação Especial	96.083,30	0,00	96.083,30
31	Ensino Fundamental	3.804.644,70	0,00	3.804.644,70
31	Ensino Médio	46.014,76	0,00	46.014,76
31	Ensino Profissional	13.621,08	0,00	13.621,08
31	Educação Infantil	668.636,28	0,00	668.636,28
31	Educação Especial	65.454,54	0,00	65.454,54
SUBTOTAL I		6.086.513,93	0,00	6.086.513,93


Despesas Não Computáveis

Cód. Recurso	Natureza de Despesa	Valor Contábil	Adição/Exclusão	Valor Ajustado
20	319113220000000 - Ensino Fundamental	6.946,70	0,00	6.946,70
20	319113220000000 - Educação Infantil	2.096,80	0,00	2.096,80
20	319113220000000 - Educação Especial	456,62	0,00	456,62
20	319113220000000 - Administração Geral	4.439,63	0,00	4.439,63
SUBTOTAL II		13.939,75	0,00	13.939,75
	(-) Desp. Liq. com Recursos do PLUS do FUNDEB	1.817.926,05	0,00	1.817.926,05
	(-) Desp. Liq. com Rend. da MDE + FUNDEB	1.181,19	0,00	1.181,19
SUBTOTAL III		-1.819.107,24	0,00	-1.819.107,24

	% de Aplicação		Valor Aplicado
TOTAL IV - Gastos Constitucionais com Educação (MDE + FUNDEB)	19,61		4.253.466,94

3.2.5 Despesas Executadas como Contrapartida da Educação

Cód. Contrapartida	Cód. RV	Descrição da Subfunção	Valor Contábil	Adição/Exclusão	Valor Ajustado
TOTAL			0,00	0,00	0,00



22101012635823088

3.3 Índices Constitucionais Referentes ao FUNDEB

3.3.1 Base de Cálculo Constitucional da Receita do FUNDEB, a Partir das Contas

Cód. Conta	Descrição	Valor Contábil	Adição/Exclusão	Valor Ajustado
SELEÇÃO AUTOMÁTICA				
17180121010000000000	Cota-Parte do FPM - Cota Mensal - Principal - PROPRIO	4.463.184,85	0,00	4.463.184,85
17180121020000000000	Cota-Parte do FPM - Cota Mensal - Principal - MDE	405.744,09	0,00	405.744,09
17180121030000000000	Cota-Parte do FPM - Cota Mensal - Principal - ASPS	1.622.976,33	0,00	1.622.976,33
17180121040000000000	Cota-Parte do FPM - Cota Mensal - Principal - FUNDEB	1.622.976,33	0,00	1.622.976,33
17180151010000000000	Cota-Parte do ITR - Principal - PROPRIO	169.742,38	0,00	169.742,38
17180151020000000000	Cota-Parte do ITR - Principal - MDE	15.431,12	0,00	15.431,12
17180151030000000000	Cota-Parte do ITR - Principal - ASPS	61.724,51	0,00	61.724,51
17180151040000000000	Cota-Parte do ITR - Principal - FUNDEB	61.724,51	0,00	61.724,51
17280111010000000000	Cota-Parte do ICMS - Principal - PROPRIO	3.899.035,11	0,00	3.899.035,11
17280111020000000000	Cota-Parte do ICMS - Principal - MDE	354.457,75	0,00	354.457,75
17280111030000000000	Cota-Parte do ICMS - Principal - ASPS	1.417.830,93	0,00	1.417.830,93
17280111040000000000	Cota-Parte do ICMS - Principal - FUNDEB	1.417.830,93	0,00	1.417.830,93
17280121010000000000	Cota-Parte do IPVA - Principal - PROPRIO	1.088.661,15	0,00	1.088.661,15
17280121020000000000	Cota-Parte do IPVA - Principal - MDE	98.969,19	0,00	98.969,19
17280121030000000000	Cota-Parte do IPVA - Principal - ASPS	395.876,78	0,00	395.876,78
17280121040000000000	Cota-Parte do IPVA - Principal - FUNDEB	395.876,78	0,00	395.876,78
17280131010000000000	Cota-Parte do IPI - Municípios - Principal - PROPRIO	51.154,61	0,00	51.154,61
17280131020000000000	Cota-Parte do IPI - Municípios - Principal - MDE	4.650,43	0,00	4.650,43
17280131030000000000	Cota-Parte do IPI - Municípios - Principal - ASPS	18.601,67	0,00	18.601,67
17280131040000000000	Cota-Parte do IPI - Municípios - Principal - FUNDEB	18.601,67	0,00	18.601,67
SUBTOTAL		17.585.051,12	0,00	17.585.051,12

Total I - Base Receita do FUNDEB - 20% da Receita Ajustada

3.517.010,22

3.3.2 Base de Cálculo Constitucional da Receita do FUNDEB, a Partir dos Recursos

Cód. Recurso	Descrição	Valor Contábil	Adição/Exclusão	Valor Ajustado
31	TRANSFERÊNCIAS CORRENTES	3.517.010,22	0,00	3.517.010,22
TOTAL II		3.517.010,22	0,00	3.517.010,22

3.3.3 Cálculo da Despesa Constitucional com FUNDEB, a Partir dos Recursos

Cód. Recurso	Descrição da Subfunção	Valor Contábil	Adição/Exclusão	Valor Ajustado
31	Ensino Fundamental	3.804.644,70	0,00	3.804.644,70
31	Ensino Médio	46.014,76	0,00	46.014,76
31	Ensino Profissional	13.621,08	0,00	13.621,08
31	Educação Infantil	668.636,28	0,00	668.636,28
31	Educação Especial	65.454,54	0,00	65.454,54
SUBTOTAL I		4.598.371,36	0,00	4.598.371,36

Despesas Não Computáveis

Cód. Recurso	Natureza de Despesa	Valor Contábil	Adição/Exclusão	Valor Ajustado
31	3191132200000000 - Ensino Fundamental	41.659,84	0,00	41.659,84
31	3191132200000000 - Educação Infantil	1.973,99	0,00	1.973,99
SUBTOTAL II		43.633,83	0,00	43.633,83



22101012635823088

(-) Desp. Liq. com Recursos do PLUS do FUNDEB	1.817.926,05	0,00	1.817.926,05
(-) Desp. Liq. com Rend. do FUNDEB	1.097,70	0,00	1.097,70
SUBTOTAL III	-1.819.023,75	0,00	-1.819.023,75
	% de Aplicação		Valor Aplicado
TOTAL IV - Gastos Constitucionais com FUNDEB	15,56		2.735.713,78

3.3.4 Cálculo da Proporção de 70% destinada ao pagamento dos Profissionais do Magistério (Art. 60, XII do ADCT)

3.3.4.1 Base de Cálculo para aplicação dos 70% dos Recursos do FUNDEB - Exercício de 2021

Cód. Conta	Descrição da Subfunção	Valor Contábil	Adição/Exclusão	Valor Ajustado
SELEÇÃO AUTOMÁTICA				
13210011010201000000	Rend. FUNDEB	35,33	0,00	35,33
13210011010202000000	Rend. FUNDEB BB	1.062,37	0,00	1.062,37
17580111010000000000	Transferencias de Recursos do FUNDEB	5.334.936,27	0,00	5.334.936,27
Total		5.336.033,97	0,00	5.336.033,97
Base da Receita - 70% do Retorno do FUNDEB				3.735.223,78

3.3.4.2 Aplicação dos Recursos do FUNDEB destinada ao pagamento dos Profissionais do Magistério - Exercício de 2021

Cód. Recurso	Descrição da Subfunção	Valor Contábil	Adição/Exclusão	Valor Ajustado
31	Ensino Profissional	10.169,03	0,00	10.169,03
31	Ensino Fundamental	2.808.882,10	0,00	2.808.882,10
31	Educação Infantil	509.309,04	0,00	509.309,04
SUBTOTAL I		3.328.360,17	0,00	3.328.360,17
Despesas Não Computáveis				
Cód. Recurso	Natureza de Despesa	Valor Contábil	Adição/Exclusão	Valor Ajustado
SUBTOTAL II		0,00	0,00	0,00
TOTAL III		3.328.360,17	0,00	3.328.360,17
% de Aplicação				62,38

3.3.5 Cálculo da Base de Verificação do § 2º do art. 21 da Lei do FUNDEB

3.3.5.1 Base de Cálculo do Superávit do FUNDEB - Exercício Anterior


Rendimentos do FUNDEB - Exercício de 2020	2.529,79	0,00	2.529,79	
Plus do FUNDEB - Exercício de 2020	4.098.926,53	0,00	4.098.926,53	
TOTAL	4.101.456,32	0,00	4.101.456,32	
Limite para Aplicação no 1º Trimestre do Exercício Seguinte: 5%				205.072,82

3.3.5.2 Despesas Liquidadas com Recursos do Superávit do FUNDEB - Exercício de 2021 (Janeiro - Abril)

Cód. Recurso	Descrição da Subfunção	Valor Contábil	Adição/Exclusão	Valor Ajustado
TOTAL		0,00	0,00	0,00


3.5 Índices Constitucionais Referentes à Saúde - ASPS

3.5.1 Base de Cálculo Constitucional da Receita da Saúde (ASPS), a Partir das Contas



22101012635823088


Cód. Conta	Descrição	Valor Contábil	Adição/Exclusão	Valor Ajustado
SELEÇÃO AUTOMÁTICA				
11130311010100000000	IRRF sobre Rendimentos do Trabalho - Principal - Ativos/Inativos do Poder Executivo/Indiretas - PROPRIO	282.303,55	0,00	282.303,55
11130311010200000000	IRRF sobre Rendimentos do Trabalho - Principal - Ativos/Inativos do Poder Executivo/Indiretas - MDE	102.655,84	0,00	102.655,84
11130311010300000000	IRRF sobre Rendimentos do Trabalho - Principal - Ativos/Inativos do Poder Executivo/Indiretas- ASPS	128.319,81	0,00	128.319,81
11130311020100000000	IRRF sobre Rendimentos do Trabalho - Principal - Ativos/Inativos do Poder Legislativo - PROPRIO	6.185,02	0,00	6.185,02
11130311020200000000	IRRF sobre Rendimentos do Trabalho - Principal - Ativos/Inativos do Poder Legislativo - MDE	2.249,10	0,00	2.249,10
11130311020300000000	IRRF sobre Rendimentos do Trabalho - Principal - Ativos/Inativos do Poder Legislativo - ASPS	2.811,38	0,00	2.811,38
11130311030100000000	IRRF sobre Rendimentos do Trabalho - Principal - Inativos pagos pelo RPPS - PROPRIO	110.296,22	0,00	110.296,22
11130311030200000000	IRRF sobre Rendimentos do Trabalho - Principal - Inativos pagos pelo RPPS - MDE	40.107,72	0,00	40.107,72
11130311030300000000	IRRF sobre Rendimentos do Trabalho - Principal - Inativos pagos pelo RPPS - ASPS	50.134,66	0,00	50.134,66
11130311060100000000	IRRF- Prestadores de servico - Proprio	12.604,35	0,00	12.604,35
11130311060200000000	IRRF- Prestadores de servico -MDE	4.583,40	0,00	4.583,40
11130311060300000000	IRRF- Prestadores de servico -ASPS	5.729,26	0,00	5.729,26
11180111010000000000	IPTU - Principal - PROPRIO	1.324.010,48	0,00	1.324.010,48
11180111020000000000	IPTU - Principal - MDE	551.699,28	0,00	551.699,28
11180111030000000000	IPTU - Principal - ASPS	330.975,79	0,00	330.975,79
11180112010000000000	IPTU - Multas e Juros - PROPRIO	838,99	0,00	838,99
11180112020000000000	IPTU - Multas e Juros - MDE	352,04	0,00	352,04
11180112030000000000	IPTU - Multas e Juros - ASPS	207,31	0,00	207,31
11180113010000000000	IPTU - Divida Ativa - PROPRIO	152.921,30	0,00	152.921,30
11180113020000000000	IPTU - Divida Ativa - MDE	63.735,62	0,00	63.735,62
11180113030000000000	IPTU - Divida Ativa - ASPS	38.212,86	0,00	38.212,86
11180114010000000000	IPTU - Divida Ativa - Multas e Juros - PROPRIO	48.737,15	0,00	48.737,15
11180114020000000000	IPTU - Divida Ativa - Multas e Juros - MDE	20.326,61	0,00	20.326,61
11180114030000000000	IPTU - Divida Ativa - Multas e Juros - ASPS	12.163,86	0,00	12.163,86
11180141010000000000	ITBI - Principal - PROPRIO	258.781,07	0,00	258.781,07
11180141020000000000	ITBI - Principal - MDE	107.825,47	0,00	107.825,47
11180141030000000000	ITBI - Principal - ASPS	64.695,24	0,00	64.695,24
11180231010000000000	ISS - Principal - PROPRIO	737.893,25	0,00	737.893,25
11180231020000000000	ISS - Principal - MDE	308.179,20	0,00	308.179,20
11180231030000000000	ISS - Principal - ASPS	186.634,64	0,00	186.634,64
11180232010000000000	ISS - Multas e Juros - PROPRIO	4.166,55	0,00	4.166,55
11180232020000000000	ISS - Multas e Juros - MDE	1.738,96	0,00	1.738,96
11180232030000000000	ISS - Multas e Juros - ASPS	1.038,47	0,00	1.038,47
11180233010000000000	ISS - Divida Ativa - PROPRIO	8.359,68	0,00	8.359,68
11180233020000000000	ISS - Divida Ativa - MDE	3.483,69	0,00	3.483,69
11180233030000000000	ISS - Divida Ativa - ASPS	2.089,66	0,00	2.089,66
11180234010000000000	ISS - Divida Ativa -Multas e Juros - PROPRIO	2.688,86	0,00	2.688,86
11180234020000000000	ISS - Divida Ativa -Multas e Juros - MDE	1.120,80	0,00	1.120,80
11180234030000000000	ISS - Divida Ativa -Multas e Juros - ASPS	671,45	0,00	671,45
17180121010000000000	Cota-Parte do FPM - Cota Mensal - Principal - PROPRIO	4.463.184,85	0,00	4.463.184,85



22101012635823088

Cód. Conta	Descrição	Valor Contábil	Adição/Exclusão	Valor Ajustado
17180121020000000000	Cota-Parte do FPM - Cota Mensal - Principal - MDE	405.744,09	0,00	405.744,09
17180121030000000000	Cota-Parte do FPM - Cota Mensal - Principal - ASPS	1.622.976,33	0,00	1.622.976,33
17180121040000000000	Cota-Parte do FPM - Cota Mensal - Principal - FUNDEB	1.622.976,33	0,00	1.622.976,33
17180151010000000000	Cota-Parte do ITR - Principal - PROPRIO	169.742,38	0,00	169.742,38
17180151020000000000	Cota-Parte do ITR - Principal - MDE	15.431,12	0,00	15.431,12
17180151030000000000	Cota-Parte do ITR - Principal - ASPS	61.724,51	0,00	61.724,51
17180151040000000000	Cota-Parte do ITR - Principal - FUNDEB	61.724,51	0,00	61.724,51
17280111010000000000	Cota-Parte do ICMS - Principal - PROPRIO	3.899.035,11	0,00	3.899.035,11
17280111020000000000	Cota-Parte do ICMS - Principal - MDE	354.457,75	0,00	354.457,75
17280111030000000000	Cota-Parte do ICMS - Principal - ASPS	1.417.830,93	0,00	1.417.830,93
17280111040000000000	Cota-Parte do ICMS - Principal - FUNDEB	1.417.830,93	0,00	1.417.830,93
17280121010000000000	Cota-Parte do IPVA - Principal - PROPRIO	1.088.661,15	0,00	1.088.661,15
17280121020000000000	Cota-Parte do IPVA - Principal - MDE	98.969,19	0,00	98.969,19
17280121030000000000	Cota-Parte do IPVA - Principal - ASPS	395.876,78	0,00	395.876,78
17280121040000000000	Cota-Parte do IPVA - Principal - FUNDEB	395.876,78	0,00	395.876,78
17280131010000000000	Cota-Parte do IPI - Municípios - Principal - PROPRIO	51.154,61	0,00	51.154,61
17280131020000000000	Cota-Parte do IPI - Municípios - Principal - MDE	4.650,43	0,00	4.650,43
17280131030000000000	Cota-Parte do IPI - Municípios - Principal - ASPS	18.601,67	0,00	18.601,67
17280131040000000000	Cota-Parte do IPI - Municípios - Principal - FUNDEB	18.601,67	0,00	18.601,67
91118011101000000000	Deducao - IPTU - Principal - PROPRIO	-484.823,25	0,00	-484.823,25
91118011102000000000	Deducao - IPTU - Principal - MDE	-202.029,82	0,00	-202.029,82
91118011103000000000	Deducao - IPTU - Principal - ASPS	-121.186,51	0,00	-121.186,51
91118011201000000000	Deducao - IPTU - Multas e Juros - PROPRIO	-207,24	0,00	-207,24
91118011202000000000	Deducao - IPTU - Multas e Juros - MDE	-86,56	0,00	-86,56
91118011203000000000	Deducao - IPTU - Multas e Juros - ASPS	-51,56	0,00	-51,56
91118011301000000000	Deducao - IPTU - Divida Ativa - PROPRIO	-9.070,57	0,00	-9.070,57
91118011302000000000	Deducao - IPTU - Divida Ativa - MDE	-3.779,63	0,00	-3.779,63
91118011303000000000	Deducao - IPTU - Divida Ativa - ASPS	-2.267,22	0,00	-2.267,22
91118011401000000000	Deducao - IPTU - Divida Ativa - Multas e Juros - PROPRIO	-26.833,54	0,00	-26.833,54
91118011402000000000	Deducao - IPTU - Divida Ativa - Multas e Juros - MDE	-11.183,45	0,00	-11.183,45
91118011403000000000	Deducao - IPTU - Divida Ativa - Multas e Juros - ASPS	-6.704,77	0,00	-6.704,77
91118014101000000000	Deducao - ITBI - Principal - PROPRIO	-3.360,00	0,00	-3.360,00
91118014102000000000	Deducao - ITBI - Principal - MDE	-1.400,00	0,00	-1.400,00
91118014103000000000	Deducao - ITBI - Principal - ASPS	-840,00	0,00	-840,00
91118023201000000000	Deducao - ISS - Multas e Juros - PROPRIO	-23,21	0,00	-23,21
91118023202000000000	Deducao - ISS - Multas e Juros - MDE	-9,68	0,00	-9,68
91118023203000000000	Deducao - ISS - Multas e Juros - ASPS	-5,80	0,00	-5,80
91118023301000000000	Deducao - ISS - Divida Ativa - PROPRIO	-0,16	0,00	-0,16
91118023302000000000	Deducao - ISS - Divida Ativa - MDE	-0,07	0,00	-0,07
91118023303000000000	Deducao - ISS - Divida Ativa - ASPS	-0,04	0,00	-0,04
91118023401000000000	Deducao - ISS - Divida Ativa -Multas e Juros - PROPRIO	-1.419,79	0,00	-1.419,79
91118023402000000000	Deducao - ISS - Divida Ativa -Multas e Juros - MDE	-591,64	0,00	-591,64
91118023403000000000	Deducao - ISS - Divida Ativa -Multas e Juros - ASPS	-354,88	0,00	-354,88
SUBTOTAL I		21.690.350,32	0,00	21.690.350,32
TOTAL I - Base Receita Saúde (ASPS) - 15% da Receita Ajustada				3.253.552,55

3.5.2 Base de Cálculo Constitucional da Receita da Saúde (ASPS), a Partir dos Recursos Vinculados



22101012635823088

Cód. Recurso	Descrição	Valor Contábil	Adição/Exclusão	Valor Ajustado
40	RECEITA TRIBUTÁRIA	823.684,39	0,00	823.684,39
40	TRANSFERÊNCIAS CORRENTES	3.517.010,22	0,00	3.517.010,22
40	DEDUÇÕES DA RECEITA TRIBUTÁRIA	-131.410,78	0,00	-131.410,78
TOTAL II		4.209.283,83	0,00	4.209.283,83

3.5.3 Cálculo da Despesa Constitucional com Saúde (ASPS), por Recursos Vinculados

Cód. Recurso	Descrição da Subfunção	Valor Contábil	Adição/Exclusão	Valor Ajustado
40	Administração Geral	208.295,42	0,00	208.295,42
40	Atenção Básica	1.574.764,29	0,00	1.574.764,29
40	Assistência Hospitalar e Ambulatorial	1.581.761,52	0,00	1.581.761,52
40	Suporte Profilático e Terapêutico	111.069,21	0,00	111.069,21
SUBTOTAL I		3.475.890,44	0,00	3.475.890,44

3.5.4 Dedução da Despesa Constitucional com Saúde (ASPS)

Despesas Não Computáveis

Cód. Recurso	Cód. Conta	Valor Contábil	Adição/Exclusão	Valor Ajustado
40	319113220000000	3.237,52	0,00	3.237,52
SUBTOTAL II		3.237,52	0,00	3.237,52

(-) Despesa Liquidada com Rendimentos das ASPS

		913,55	0,00	913,55
SUBTOTAL III		913,55	0,00	913,55

	% de Aplicação	Valor Aplicado
TOTAL IV - Gastos Constitucionais com Saúde (ASPS)	16,01	3.471.739,37

3.5.5 Despesas Executadas como Contrapartida da Saúde

Cód. Contrapartida	Cód. RV	Descrição da Subfunção	Valor Contábil	Adição/Exclusão	Valor Ajustado
TOTAL			0,00	0,00	0,00

4. Avisos Exibidos na Verificação dos Arquivos Texto

4.1 Avisos Exibidos

Nome do Arquivo	Cód. de Erro	Linha	Campo	Status	Descrição
CREDOR.TXT	CRE_14	0	0	AVISO	Percentuais de Unidades da Federação Inválidos: 13%
CREDOR.TXT	CRE_15	0	0	AVISO	Percentuais de Campos Endereço + Cidade + UF em Branco: 11%
EMPENHO.TXT	EMP_63	0	0	AVISO	1 ocorrência(s) da licitação nr. 4, ano 2020, modalidade PRE (Pregão Eletrônico), não cadastrada no Licitacon.
EMPENHO.TXT	EMP_63	0	0	AVISO	1 ocorrência(s) da licitação nr. 56, ano 2020, modalidade PRE (Pregão Eletrônico), não cadastrada no Licitacon.
EMPENHO.TXT	EMP_63	0	0	AVISO	1 ocorrência(s) da licitação nr. 71, ano 2021, modalidade PRD (Processo de Dispensa (exceto pequeno valor)), não cadastrada no Licitacon.
EMPENHO.TXT	EMP_63	0	0	AVISO	1 ocorrência(s) da licitação nr. 94, ano 2021, modalidade PRI (Processo de Inexigibilidade), não cadastrada no Licitacon.
EMPENHO.TXT	EMP_63	0	0	AVISO	1 ocorrência(s) da licitação nr. 95, ano 2021, modalidade PRI (Processo de Inexigibilidade), não cadastrada no Licitacon.
EMPENHO.TXT	EMP_63	0	0	AVISO	1 ocorrência(s) da licitação nr. 96, ano 2021, modalidade PRI (Processo de Inexigibilidade), não cadastrada no Licitacon.
EMPENHO.TXT	EMP_63	0	0	AVISO	1 ocorrência(s) da licitação nr. 97, ano 2021, modalidade PRI (Processo de Inexigibilidade), não cadastrada no Licitacon.
EMPENHO.TXT	EMP_63	0	0	AVISO	2 ocorrência(s) da licitação nr. 98, ano 2021, modalidade PRI (Processo de Inexigibilidade), não cadastrada no



22101012635823088

Nome do Arquivo	Cód. de Erro	Linha	Campo	Status	Descrição
EMPENHO.TXT	EMP_63	0	0	AVISO	Licitacon. 1 ocorrência(s) da licitação nr. 204, ano 2020, modalidade PRD (Processo de Dispensa (exceto pequeno valor)), não cadastrada no Licitacon.
EMPENHO.TXT	EMP_73	0	0	INFO	O percentual de ocorrências de Modalidade da Licitação/Forma de Contratação em "NSA - Não se aplica" equivale a 41,769%
EMPENHO.TXT	EMP_86	0	0	INFO	97,788% das 226 licitações desta remessa foram cadastradas no Licitacon para fins de controle pelos critérios apresentados no Ofício Circular da DCF 002/2020.
LIQUIDAC.TXT	LIQ_32	0	0	AVISO	Contrato Padrão TCE nr. 85, Contrato nr. 085, ano 2020, tipo de instrumento contratual C (Contrato), não cadastrado no Licitacon.
LIQUIDAC.TXT	LIQ_38	0	0	INFO	O percentual de ocorrências do campo Existe Contrato/Termo em "N = Não" ou "X = Não se aplica" equivale a 23,764%
LIQUIDAC.TXT	LIQ_39	0	0	INFO	O percentual de ocorrências do campo Existe Nota Fiscal em "N = Não" ou "X = Não se Aplica" equivale a 19,582%
LIQUIDAC.TXT	LIQ_44	0	0	INFO	94,118% dos 17 contratos da remessa foram cadastrados no Licitacon para fins de controle pelos critérios apresentados no Ofício Circular da DCF 002/2020.
BAL_REC.TXT	BER_26	0	0	AVISO	Natureza da Receita Orçamentária 11280291010000000000 do balancete da receita vinculada indevidamente ao recurso 0040
CTA_DISP.TXT	CTV_34	315	0	AVISO	Linha: 315 - Validação da conta 00000000000402604104 inconsistente para o código do banco 41

5. Informações Referentes à Gestão Fiscal

5.1 Transparência da Gestão Fiscal

5.1.1 Data e Forma de Publicação dos Relatórios Resumidos da Execução Orçamentária - art. 52 da LRF

Período	Tipo	Data	Forma Publicação
1º Bimestre	Mural	30/03/2021	PREFEITURA MUNICIPAL DE JAGUARAO
	Jornal		Não Publicado
	Internet	30/03/2021	WWW.JAGUARAO.RS.GOV.BR
2º Bimestre	Mural	28/05/2021	PREFEITURA MUNICIPAL DE JAGUARAO
	Jornal		Não Publicado
	Internet	28/05/2021	WWW.JAGUARAO.RS.GOV.BR

5.1.2 Data e forma de Publicação dos Relatórios da Gestão Fiscal - Poder Executivo e Indiretas - § 2º do art. 55 da LRF

Período	Tipo	Data	Forma Publicação
1º Quadrimestre	Mural	28/05/2021	PREFEITURA MUNICIPAL DE JAGUARAO
	Jornal		Não Publicado
	Internet	28/05/2021	WWW.JAGUARAO.RS.GOV.BR

5.1.3 Data e Local das Audiências Públicas

Período	Data	Local
3º Quadrimestre/2020	25/02/2021	CÂMARA MUNICIPAL DE VEREADORES DE JAGUARAO
1º Quadrimestre/2021	28/05/2021	CÂMARA MUNICIPAL DE VEREADORES DE JAGUARAO

5.1.4 Disponibilização das Informações na Internet, em tempo real

Data	Endereço Eletrônico
15/03/2014	http://www.jaguarao.rs.gov.br

Não foram inseridas observações.

5.2 Demonstrativos da Lei de Responsabilidade Fiscal

5.2.1 Modelo 1 - Demonstrativo da Receita Corrente Líquida




22101012635823088

5.2.1.1 Modelo 1 - Demonstrativo da Receita Corrente Líquida - Exercício de 2020 - 01/05/2020 a 31/12/2020

Cod. Conta	Descrição	Valor Contábil	Adição/Exclusão	Valor Ajustado
1000000000000000	RECEITAS CORRENTES	65.774.994,32	0,00	65.774.994,32
9100000000000000	(R) DEDUCOES DAS RECEITAS CORRENTES	-6.963.827,02	0,00	-6.963.827,02
SELEÇÃO AUTOMÁTICA	DEDUÇÕES DA RECEITA			
11130311010100000000	IRRF sobre Rendimentos do Trabalho - Principal - Ativos/Inativos do Poder Executivo/Indiretas - PROPRIO	450.854,51	0,00	450.854,51
11130311010200000000	IRRF sobre Rendimentos do Trabalho - Principal - Ativos/Inativos do Poder Executivo/Indiretas - MDE	187.856,07	0,00	187.856,07
11130311010300000000	IRRF sobre Rendimentos do Trabalho - Principal - Ativos/Inativos do Poder Executivo/Indiretas- ASPSP	112.713,63	0,00	112.713,63
11130311020100000000	IRRF sobre Rendimentos do Trabalho - Principal - Ativos/Inativos do Poder Legislativo - PROPRIO	44.236,32	0,00	44.236,32
11130311020200000000	IRRF sobre Rendimentos do Trabalho - Principal - Ativos/Inativos do Poder Legislativo - MDE	18.431,80	0,00	18.431,80
11130311020300000000	IRRF sobre Rendimentos do Trabalho - Principal - Ativos/Inativos do Poder Legislativo - ASPSP	11.059,07	0,00	11.059,07
12180111010000000000	Contr. Serv. Ativo Fundo Cap-Previdenciario	904.910,42	0,00	904.910,42
12180111020000000000	Contr. Serv. Ativo Fundo Financeiro	444.899,35	0,00	444.899,35
12180121010000000000	Contr. Serv. Inativo Fundo Financeiro	13.573,83	0,00	13.573,83
12180131010000000000	Contr. Pensionista Fundo Financeiro	595,10	0,00	595,10
13210041010100000000	Rend. Invest. RPPS Fundo Financeiro	969.408,98	0,00	969.408,98
13210041010200000000	Rend. Invest. RPPS Fundo Cap-Previdenciario	2.551.929,08	0,00	2.551.929,08
19900311010000000000	Comp. Financ. entre o Regime Geral e os Regimes Proprios	18.736,95	0,00	18.736,95
91321004101010000000	Deducao - Rend. Invest. RPPS Fundo Financeiro	-39.418,41	0,00	-39.418,41
91321004101020000000	Deducao - Rend. Invest. RPPS Fundo Cap-Previdenciario	-976.139,99	0,00	-976.139,99
TOTAL		54.097.520,59	0,00	54.097.520,59
TOTAL DA RECEITA CORRENTE LÍQUIDA AJUSTADA - EC 86/2015 - Ex. Anterior		54.097.520,59	0,00	54.097.520,59

5.2.1.2 Modelo 1 - Demonstrativo da Receita Corrente Líquida - Exercício de 2021 - 01/01/2021 a 30/04/2021

Cod. Conta	Descrição	Valor Contábil	Adição/Exclusão	Valor Ajustado
1000000000000000	RECEITAS CORRENTES	34.322.769,15	0,00	34.322.769,15
9100000000000000	(R) DEDUCOES DAS RECEITAS CORRENTES	-5.057.569,64	0,00	-5.057.569,64
SELEÇÃO AUTOMÁTICA	DEDUÇÕES DA RECEITA			
12180111010000000000	Contr. Serv. Ativo Fundo Cap-Previdenciario	551.501,52	0,00	551.501,52
12180111020000000000	Contr. Serv. Ativo Fundo Financeiro	263.479,89	0,00	263.479,89
12180121010000000000	Contr. Serv. Inativo Fundo Financeiro	5.104,52	0,00	5.104,52
12180131010000000000	Contr. Pensionista Fundo Financeiro	187,84	0,00	187,84
13210041010100000000	Rend. Invest. RPPS Fundo Financeiro	108.750,37	0,00	108.750,37
13210041010200000000	Rend. Invest. RPPS Fundo Cap-Previdenciario	423.845,30	0,00	423.845,30
91321004101010000000	Deducao - Rend. Invest. RPPS Fundo Financeiro	-53.099,16	0,00	-53.099,16
91321004101020000000	Deducao - Rend. Invest. RPPS Fundo Cap-Previdenciario	-409.211,69	0,00	-409.211,69
SELEÇÃO MANUAL				



22101012635823088

Cod. Conta	Descrição	Valor Contábil	Adição/Exclusão	Valor Ajustado
TOTAL		28.374.640,92	0,00	28.374.640,92
TOTAL DA RECEITA CORRENTE LÍQUIDA		82.472.161,51	0,00	82.472.161,51
TOTAL DA RECEITA CORRENTE LÍQUIDA - ENDIVIDAMENTO		82.472.161,51	0,00	82.472.161,51
TOTAL DA RECEITA CORRENTE LÍQUIDA - DESPESA COM PESSOAL		82.472.161,51	0,00	82.472.161,51

5.2.2 Modelo 2 - Demonstrativo da Despesa com Pessoal (Executivo)


5.2.2.1 Modelo 2 - Demonstrativo da Despesa com Pessoal (Executivo) - Exercício de 2020 - 01/05/2020 a 31/12/2020

CONTAS DE DESPESA

Cod. Conta	Descrição	Valor Contábil	Adição/Exclusão	Valor Ajustado
3100000000000000	PESSOAL E ENCARGOS SOCIAIS	31.235.994,27	0,00	31.235.994,27
DEDUÇÕES				
SELEÇÃO AUTOMÁTICA				
319001010000000	PROVENTOS - PESSOAL CIVIL	4.807.771,41	0,00	4.807.771,41
319001060000000	13 SALARIO - APOSENTADOS - PESSOAL CIVIL	588.126,77	0,00	588.126,77
319003010000000	PENSOES - PESSOAL CIVIL	434.855,56	0,00	434.855,56
319003030000000	13 SALARIO - PESSOAL CIVIL - PENSIONISTAS	52.465,30	0,00	52.465,30
319005000101000	AUXILIO-DOENCA - PESSOAL ATIVO	153.895,98	0,00	153.895,98
319005000103000	SALARIO MATERNIDADE - PESSOAL ATIVO	9.545,64	0,00	9.545,64
319008990400000	CONTRIB. DA ENTIDADE PARA O ATENDIMENTO A SAUDE DO SERVIDOR	321.079,66	0,00	321.079,66
319011070000000	ABONO DE PERMANENCIA	31.240,63	0,00	31.240,63
319113080100000	CONTRIB. PATRONAL PARA O ATENDIMENTO A SAUDE DO SER. ATI.	1.206.554,30	0,00	1.206.554,30
319113150200000	MULTAS SOBRE A CONTRIBUICAO PATRONAL PARA O PL. S. S. SER.	982,09	0,00	982,09
319113170200000	JUROS SOBRE A CONTRIBUICAO PATRONAL PARA O PL. S. S. SER.	982,09	0,00	982,09
319113990100000	AMORTIZACAO DO PASSIVO ATUARIAL COM O RPPS - ALIQUOTA SUP.	406.418,80	0,00	406.418,80
TOTAL DAS CONTAS DE DESPESA		23.222.076,04	0,00	23.222.076,04

CONTAS DE RECEITA

Cod. Conta	Descrição	Valor Contábil	Adição/Exclusão	Valor Ajustado
SELEÇÃO AUTOMÁTICA				
1113031101010000000	IRRF sobre Rendimentos do Trabalho - Principal - Ativos/Inativos do Poder Executivo/Indiretas - PROPRIO	450.854,51	0,00	450.854,51
1113031101020000000	IRRF sobre Rendimentos do Trabalho - Principal - Ativos/Inativos do Poder Executivo/Indiretas - MDE	187.856,07	0,00	187.856,07
1113031101030000000	IRRF sobre Rendimentos do Trabalho - Principal - Ativos/Inativos do Poder Executivo/Indiretas- ASPS	112.713,63	0,00	112.713,63
TOTAL DAS CONTAS DE RECEITA		751.424,21	0,00	751.424,21



22101012635823088

CONTAS PATRIMONIAIS

Cod. Conta	Descrição	Valor Contábil	Adição/Exclusão	Valor Ajustado
SELEÇÃO AUTOMÁTICA				
		0,00	0,00	0,00
TOTAL DAS CONTAS PATRIMONIAIS		0,00	0,00	0,00

RESTOS A PAGAR NÃO PROCESSADOS

Cod. Conta	Descrição	Valor Contábil	Adição/Exclusão	Valor Ajustado
3100000000000000	PESSOAL E ENCARGOS SOCIAIS	0,00	0,00	0,00
DEDUÇÕES				
SELEÇÃO AUTOMÁTICA				
		0,00	0,00	0,00
TOTAL DOS RESTOS A PAGAR NÃO PROCESSADOS		0,00	0,00	0,00

Total da Despesa c/ Pessoal Ex. Anterior 22.470.651,83 0,00 22.470.651,83

5.2.2.2 Modelo 2 - Demonstrativo da Despesa com Pessoal (Executivo) - Exercício de 2021 - 01/01/2021 a 30/04/2021

CONTAS DE DESPESA

Cod. Conta	Descrição	Valor Contábil	Adição/Exclusão	Valor Ajustado
3100000000000000	PESSOAL E ENCARGOS SOCIAIS	13.769.966,77	0,00	13.769.966,77
3300340100000000	OUTRAS DESPESAS CORRENTES	0,00	0,00	0,00
DEDUÇÕES				
SELEÇÃO AUTOMÁTICA				
3190010100000000	PROVENTOS - PESSOAL CIVIL	2.512.321,19	0,00	2.512.321,19
3190030100000000	PENSOES - PESSOAL CIVIL	241.292,62	0,00	241.292,62
3190030300000000	13 SALARIO - PESSOAL CIVIL - PENSIONISTAS	1.232,01	0,00	1.232,01
TOTAL DAS CONTAS DE DESPESA		11.015.120,95	0,00	11.015.120,95

CONTAS PATRIMONIAIS

Cod. Conta	Descrição	Valor Contábil	Adição/Exclusão	Valor Ajustado
SELEÇÃO AUTOMÁTICA				
		0,00	0,00	0,00
TOTAL DAS CONTAS PATRIMONIAIS		0,00	0,00	0,00

EMPENHOS NÃO LIQUIDADOS

Cod. Conta	Descrição	Valor Contábil	Adição/Exclusão	Valor Ajustado
3100000000000000	PESSOAL E ENCARGOS SOCIAIS	0,00	0,00	0,00
3300340100000000	OUTRAS DESPESAS CORRENTES	0,00	0,00	0,00
DEDUÇÕES				



22101012635823088

EMPENHOS NÃO LIQUIDADOS

Cod. Conta	Descrição	Valor Contábil	Adição/Exclusão	Valor Ajustado
SELEÇÃO AUTOMÁTICA				
		0,00	0,00	0,00
TOTAL DOS EMPENHOS NÃO LIQUIDADOS		0,00	0,00	0,00

Total da Despesa c/ Pessoal Ex. Atual	11.015.120,95	0,00	11.015.120,95
Total da Despesa com Pessoal	33.485.772,78	0,00	33.485.772,78

Observação: Onde se lê 330034010000000 leia-se 3.3.xx.34.01.00.00.00, conforme IN TCE 4/2021.

5.2.4 Modelo 4 - Demonstrativo da Dívida Consolidada

5.2.4.1 Modelo 4 - Demonstrativo da Dívida Consolidada Líquida - Dívida Consolidada ou Fundada - Exercício de 2021


Cod. Conta	Descrição	Valor Contábil	Adição/Exclusão	Valor Ajustado
SELEÇÃO AUTOMÁTICA				
212110201000000	CONTRATOS DE EMPRESTIMOS INTERNOS	1.323.777,97	0,00	1.323.777,97
222310101010000	CTR. FINANCIAMENTO 0399657-61	3.278.147,66	0,00	3.278.147,66
222310101020000	CTR. FINANCIAMENTO 0399649-52	1.553.417,92	0,00	1.553.417,92
TOTAL		6.155.343,55	0,00	6.155.343,55

5.2.4.2 Modelo 4 - Demonstrativo da Dívida Consolidada Líquida - Disponibilidade de Caixa (Disponibilidade de Caixa Bruta - Restos a Pagar Processados) - Exercício de 2021


Cod. Conta	Descrição	Valor Contábil	Adição/Exclusão	Valor Ajustado
SELEÇÃO AUTOMÁTICA				
111111902060000	BB- VINCULADA - SALARIO EDUCACAO-9772-1	52,25	0,00	52,25
111111902080000	BB- CONTA MOVIMENTO-7037-8	760,33	0,00	760,33
111111902120000	BB- FUNDO SAUDE(ASPES) 7709-7	52,25	0,00	52,25
111111902250000	BB- CONTA FPM-7035-1	483.758,79	0,00	483.758,79
111111902270000	BB- ICMS-DESONERACAO DAS EXP. LEI 87/96 MU	161,46	0,00	161,46
111111902320000	BB- PMJ TRIBUTOS MUNICIPAIS - 14.964-0	2.281,40	0,00	2.281,40
111111902500000	BB- ESTRUTURACAO DA REDE DESERVICOS ATENC	95,00	0,00	95,00
111111902530000	BB- BG PROG. BOLSA FAMILIA E CAD UNICO	10,45	0,00	10,45
111111902540000	BB- BG DO SUAS	10,45	0,00	10,45
111111902620000	BB- BLOCO PROTECAO SOCIAL BASICA	31,35	0,00	31,35
111111902840000	BB- BLOCO FINAN. PSE F 1084	115,90	0,00	115,90
111111903010000	CEF- TELECENTRO	92,80	0,00	92,80
111111903080000	CEF - FOPAG\2019	0,29	0,00	0,29
111111903110200	CEF- FUNDO MUNICIPAL DE SAUDE/BLATB	16,00	0,00	16,00
111111903170200	CEF- FMS PMAQ FONTE 4521	943,44	0,00	943,44



Cod. Conta	Descrição	Valor Contábil	Adição/Exclusão	Valor Ajustado
111111903220000	CEF- FMS AQUIS. EQUIP MAT. PERMANENTE P/ UBS	137,64	0,00	137,64
111111903320100	CEF- PAC CIDADES HISTORICAS IGREJA MATRIZ	8,68	0,00	8,68
111111903350000	CEF- CONTA MOVIMENTO -0485/006/00000006-7	21.858,19	0,00	21.858,19
111111903700300	CEF- ATENCAO BASICA F 4505	10,45	0,00	10,45
111111903720000	CEF- EST. REDE SERVICOS DE ATENCAO BASICA	20,00	0,00	20,00
111111903800000	CEF- PAC-2 PRO TRANSPORTE	33,46	0,00	33,46
111111903960000	CEF- AQUIS EQUIP MAT PERMANENTE UBSS F 493	17,52	0,00	17,52
111111912020200	BAN- VINCULADA - SALARIO-EDUCACAO-21974-0	43,54	0,00	43,54
111111912040200	BAN- CONTA FUNDEB - 04.026823.0-6	1,00	0,00	1,00
111111912060000	BAN- IPTU-040261650-8	1,00	0,00	1,00
111111912110000	BAN- FMS PAB FIXO	2,80	0,00	2,80
111111912120200	BAN- SAMU/SALVAR ESTADUAL	1,00	0,00	1,00
111111912130200	BAN- VINCULADA -FUNDAGRO-040219570-7	1,00	0,00	1,00
111111912160200	BAN- PROGRAMA MUNICIPIO RESOLVE 40264460	2,67	0,00	2,67
111111912180200	BAN- PROGRAMA FARM. BASICA-40237220-6	1,00	0,00	1,00
111111912210200	BAN- FUNDICA - C/04.026670.0-5	1,00	0,00	1,00
111111912260000	BAN- MULTAS DE TRANSITO-04.021915-0-7	1,00	0,00	1,00
111111912280200	BAN- FUNDO MUNIC. MEIO AMBIENTE - 04.026	1,00	0,00	1,00
111111912310200	BAN- FISCALIZACAO VIG - 04.026822.0-9	1,00	0,00	1,00
111111912350200	BAN- FMS ATENCAO BASICA - 04.026829.0-6	1,00	0,00	1,00
111111912360200	BAN- FUNDO MUNICIPAL DE SAUDE	1,00	0,00	1,00
111111912410200	BAN- OUTRAS RECEITAS MUNICIPAIS DE SAUDE	0,11	0,00	0,11
111111912430200	BAN- PROGRAMA REFORMAS DE UBS	10,24	0,00	10,24
111111912450200	BAN- FMS ESF	1,00	0,00	1,00
111111912600200	BAN- CUCA LEGAL (CAPS)	1,00	0,00	1,00
111111912660200	BAN- AQUISICAO DE VEICULO AMBULANCIA RURAL	19,00	0,00	19,00
111111912670000	BAN- REGIAO RESOLVE - CUSTEIO	5,00	0,00	5,00
111111912690000	BAN- FMS AQUIS EQUIP UBS - 4273	10,15	0,00	10,15
111111912710200	BAN- AQUISICAO DE AMBULANCIA	1,00	0,00	1,00
111111912740000	BAN- AQUISICAO DE DISPEN. DE FRALDAS040371	1,00	0,00	1,00
111111912750000	BAN- PASSE LIVRE ESTUSANTIL 040370300-5	1,00	0,00	1,00
111111912760000	BAN-FMAS JAG	1,00	0,00	1,00
111111912770200	BAN- FMS AQUIS USINA OXIG HOSP	15,77	0,00	15,77
111111912880000	BAN- CONS POP 2017/2018 EQUIP E MAT	1,00	0,00	1,00
111111912900000	BAN- FUNDO MUNICIPAL DA PESSOA IDOSA	1,00	0,00	1,00
111111912920000	BAN - PROGRAMA PRIMEIRA INFANCIA MELHOR	1,00	0,00	1,00
111111912940000	BAN- PMAQ F 4521	1,00	0,00	1,00
111111912960000	BAN- CITADINO 2019	16,00	0,00	16,00
111111912990100	BAN-FMS ESTIAGEM F4190	2,88	0,00	2,88
111111912990200	BAN- FUNDO MUNICIPAL DE CULTURA	1,00	0,00	1,00
111113001000000	ARRECADACAO DIRETA	-111,78	0,00	-111,78



Cod. Conta	Descrição	Valor Contábil	Adição/Exclusão	Valor Ajustado
111115002090000	CEF MOVIMENTO POUPANCA	2.173.780,78	0,00	2.173.780,78
111115099000101	BB - INFRAESTRUTURA ESCOLAR	20.932,97	0,00	20.932,97
111115099000102	BB- INFRAESTRUTURA EQUI	39.495,49	0,00	39.495,49
111115099000104	BB- FUNDO MUNICIPAL DE SAUDE	8.121,61	0,00	8.121,61
111115099000105	BB- EP 431100720180001	1.842,10	0,00	1.842,10
111115099000106	BB- QUALIF GESTORES ESCOLARES	506,98	0,00	506,98
111115099000107	BB- PROGRAMA DE COMBATE	8,41	0,00	8,41
111115099000108	BB- CRIANCA FELIZ	13.916,95	0,00	13.916,95
111115099000109	BB - COMP. PREV. RPPS	23.209,25	0,00	23.209,25
111115099000110	BB - VINCULADA SALARIO EDUCACAO	978.149,91	0,00	978.149,91
111115099000111	BB - VINCULADA CIDE	15.563,55	0,00	15.563,55
111115099000112	BB - CONTA MOVIMENTO	283.336,02	0,00	283.336,02
111115099000113	BB - FUNDO ESPECIAL DO PETROLEO	43.373,15	0,00	43.373,15
111115099000114	BB- PDDE	590,65	0,00	590,65
111115099000115	BB - TRANSPORTE ESCOLAR	12.025,33	0,00	12.025,33
111115099000116	BB- FUNDO DE SAUDE (ASPS)	9.654,27	0,00	9.654,27
111115099000117	BB - PMDE EDUCACAO	2.149,29	0,00	2.149,29
111115099000118	BB- SIS	1,40	0,00	1,40
111115099000119	BB - FUNDEB	728.095,15	0,00	728.095,15
111115099000120	BB - BONUS DO PETROLEO	719.686,05	0,00	719.686,05
111115099000121	BB- BLOCO FINAN. PSE F 1098	38.321,67	0,00	38.321,67
111115099000122	BB - CONTA FPM	2.192.802,19	0,00	2.192.802,19
111115099000123	BB - FEX. AUX. FOMENTO EXPORTACAO	22,60	0,00	22,60
111115099000124	BB - SIMPLES NACIONAL	231.933,64	0,00	231.933,64
111115099000125	BB - PROGRAMA BRASIL ALFABETIZADO	24.824,30	0,00	24.824,30
111115099000126	BB - COVID ALI F 1071	46.966,90	0,00	46.966,90
111115099000127	BB - PMJ TRIBUTOS MUNICIPAIS	674.923,98	0,00	674.923,98
111115099000128	BB - CONTA VINCULADA AO ISSQN	101,98	0,00	101,98
111115099000129	BB - CONVENIO MINISTERIO	76,49	0,00	76,49
111115099000130	BB - FNS CONV. MIN SAUDE	6.955,10	0,00	6.955,10
111115099000131	BB - MOBILIARIO E EQUIPAMENTOS	14.758,88	0,00	14.758,88
111115099000132	BB- BLOCO FINAN. PSE F 1130	13.592,03	0,00	13.592,03
111115099000133	BB- BLOCO FINAN. PSE F 1111	17.327,44	0,00	17.327,44
111115099000134	BB - ESCOLA DE EDUCACAO	181,45	0,00	181,45
111115099000135	BB - ESTRUTURACAO DA REDE	29.107,56	0,00	29.107,56
111115099000136	BB - BRASIL CARINHOSO	731,02	0,00	731,02
111115099000137	BB - BG PROG. BOLSA FAMILIA	95.060,15	0,00	95.060,15
111115099000138	BB - BG DO SUAS	12.675,04	0,00	12.675,04
111115099000139	BB - Beneficio de prestacao continuada	6.936,02	0,00	6.936,02
111115099000140	BB- BLOCO PROTECAO SOCIAL BASICA	99.492,52	0,00	99.492,52
111115099000141	BB - ACESSUAS TRABALHO	28.098,90	0,00	28.098,90



22101012635823088


Cod. Conta	Descrição	Valor Contábil	Adição/Exclusão	Valor Ajustado
111115099000142	BB- BLOCO PROTECAO SOCIAL BASICA	126.480,72	0,00	126.480,72
111115099000143	BB - APRIMORA REDE	124,84	0,00	124,84
111115099000144	BB- BLOCO FINAN. PSE F 1084	31.056,42	0,00	31.056,42
111115099000145	BB - AFM (MP)	282,46	0,00	282,46
111115099000146	BB - APOIO FINANCEIRO FNDE	3.068,04	0,00	3.068,04
111115099000147	BB - ALIMENTACAO ESCOLAR	384.066,20	0,00	384.066,20
111115099000148	BB - BLOCO FINANCEIRO MSA	5.067,14	0,00	5.067,14
111115099000149	BB - COVID EPI F 1072	5.575,47	0,00	5.575,47
111115099000150	BB - COVID ACO F 1073	91.841,94	0,00	91.841,94
111115099000151	BB - INCREMENTO COVID BLOCO PSB F 1076	108.877,61	0,00	108.877,61
111115099000152	BB - INCREMENTO COVID BLOCO PSE F 1074	142.982,19	0,00	142.982,19
111115099000153	BB - CENTRO PUBLICO DE ECONOMIA SOLIDARIA	1.027,70	0,00	1.027,70
111115099000154	BB - Pav. Pedro Frederico Rache - PA no 0903-003575	200.423,20	0,00	200.423,20
111115099000155	BB - SUAS AUXILIO FINANCEIRO INC I	38.566,18	0,00	38.566,18
111115099000156	BB - SUS AUXILIO FINANCEIRO INC I	347.118,46	0,00	347.118,46
111115099000157	BB - Lei Aldir Blanc	15.082,10	0,00	15.082,10
111115099000201	CEF- PROGRAMA FINAN.DE ACOES ALIM. E NUTRI	1.902,65	0,00	1.902,65
111115099000203	CEF - FNS BLVGS	17.862,22	0,00	17.862,22
111115099000204	CEF- FUNDO MUNICIPAL DE SAUDE/BLATB	3.848,41	0,00	3.848,41
111115099000205	CEF- FUNDO MUNICIPAL DA SAUDE/SAMU	52,67	0,00	52,67
111115099000206	CEF - FMS ESF F 4520	162.361,78	0,00	162.361,78
111115099000207	CEF - FMS PACS	0,69	0,00	0,69
111115099000208	CEF- TELECENTRO	1.384,67	0,00	1.384,67
111115099000209	CEF - FMS PMAQ F 4521	0,36	0,00	0,36
111115099000210	CEF - FMS SAUDE BUCAL	155,76	0,00	155,76
111115099000211	CEF- FUNDO MUNICIPAL DE HABITACAO POPULAR	1.581,05	0,00	1.581,05
111115099000212	CEF- CONSTRUCAO DE UBS 15 DE NOVEMBRO	10,96	0,00	10,96
111115099000213	CEF- FMS AQUIS. EQUIP MAT. PERMANENTE P/ UBS	273.871,46	0,00	273.871,46
111115099000214	CEF - FNS BLAFB	3.967,23	0,00	3.967,23
111115099000215	CEF- PNAE - ALIMENTACAO QUILOMBOLAS	3.242,77	0,00	3.242,77
111115099000216	CEF- INCENTIVO AQUISICAO DE EQUIPAMENTOS PERMANENTE	8.923,56	0,00	8.923,56
111115099000217	CEF- SIS FRONTEIRAS- PAB VARIAVEL	88,98	0,00	88,98
111115099000218	CEF- PAVIMENTACAO ASFALTICA 2M	445.205,97	0,00	445.205,97
111115099000219	CEF - CONTA MOVIMENTO	1.105.019,41	0,00	1.105.019,41
111115099000220	CEF - PNAE MERENDA	140,26	0,00	140,26
111115099000221	CEF- PROGRAMA REQUALIFICACAO (POSTO KENNEDY)	6.627,95	0,00	6.627,95
111115099000222	CEF- AQUISICAO PATRULHA AGRICOLA	0,01	0,00	0,01
111115099000223	CEF- RECURSOS EXERC. ANT. ESTADO F40	410.063,72	0,00	410.063,72
111115099000226	CEF- FMS CUSTEIO F 4960	5.942,42	0,00	5.942,42
111115099000227	CEF- PROGRAMA SAUDE NA ESCOLA	18.978,88	0,00	18.978,88
111115099000228	CEF - FMS KENNEDY	112.133,30	0,00	112.133,30



Cod. Conta	Descrição	Valor Contábil	Adição/Exclusão	Valor Ajustado
111115099000229	CEF- EST. REDE SERVICOS DE ATENCAO BASICA	4.107,28	0,00	4.107,28
111115099000230	CEF- PAV E DRENAGEM DE VIAS	1.595,09	0,00	1.595,09
111115099000231	CEF- PAC-2 PRO TRANSPORTE	1.326,02	0,00	1.326,02
111115099000232	CEF- RESTAURO TEATRO ESPERANCA	7.412,47	0,00	7.412,47
111115099000233	CEF- FNS AQUIS. EQUIP E MAT. PERMANENTE	3.251,55	0,00	3.251,55
111115099000234	CEF - PRECATORIOS	58.410,42	0,00	58.410,42
111115099000235	CEF- FMS AQUIS EQUIP MAT. PER POLICLINICA	13.035,97	0,00	13.035,97
111115099000236	CEF- AQUIS EQUIP MAT PERMANENTE UBS F 4931	29.322,55	0,00	29.322,55
111115099000237	CEF - FMS CUSTEIO F 4500	84.727,07	0,00	84.727,07
111115099000238	CEF- ATENCAO MEDIA E ALTA COMPLEX AMBULATORIAL F 4501	519.460,47	0,00	519.460,47
111115099000239	CEF- VIGILANCIA EM SAUDE F 4502	294.642,59	0,00	294.642,59
111115099000240	CEF- OUTROS PROG. FINANCIADOS TRANSF FUNDO A FUNDO F 4511	1.335.000,32	0,00	1.335.000,32
111115099000241	CEF- ATENCAO BASICA F 4505	49.763,70	0,00	49.763,70
111115099000242	CEF- ATENCAO ESPECIALIZADA F 4506	512.945,29	0,00	512.945,29
111115099000246	CEF- ORLA RIO JAGUARAO ETAPA1 CONV 843705	804,96	0,00	804,96
111115099000248	CEF-ASSIST FARMACEUTICA F 4503	377.209,15	0,00	377.209,15
111115099000249	CEF- GESTAO DO SUS F 4509	188.054,33	0,00	188.054,33
111115099000251	CEF- ORLA DO RIO JAGUARAO ETAPA 2 CTR REPASSE 874534	101.606,03	0,00	101.606,03
111115099000252	CEF- ORLA DO RIO JAGUARAO ETAPA 3 CTR REPASSE 874868	75,46	0,00	75,46
111115099000253	CEF - INVESTIMENTO F 4511	24.325,00	0,00	24.325,00
111115099000301	BAN - FUNREBOM	104.234,67	0,00	104.234,67
111115099000303	BAN - VINCULADA SALARIO EDUCACAO	670,38	0,00	670,38
111115099000304	BAN - CONTA FUNDEB	32.182,20	0,00	32.182,20
111115099000305	BAN - ASPS	13.563,56	0,00	13.563,56
111115099000306	BAN - IPTU	13.351,72	0,00	13.351,72
111115099000307	BAN - CONTA ISS SIS	218,83	0,00	218,83
111115099000309	BAN - SAMU/SALVAR ESTADUAL	289.636,92	0,00	289.636,92
111115099000310	BAN - FUNDAGRO VINCULADA	6.107,10	0,00	6.107,10
111115099000311	BAN- AEDES AEGYPTI	359,84	0,00	359,84
111115099000312	BAN- PROGRAMA MUNICIPIO RESOLVE	4.867,94	0,00	4.867,94
111115099000313	BAN- PROGRAMA FARM. BASICA	129.222,90	0,00	129.222,90
111115099000314	BAN - FUNDICA	96.796,78	0,00	96.796,78
111115099000315	BAN - CONTA MDE	3.918,84	0,00	3.918,84
111115099000316	BAN - MULTAS DE TRANSITO	1.079,67	0,00	1.079,67
111115099000317	BAN- FUNDO MUNIC. MEIO AMBIENTE	71.193,30	0,00	71.193,30
111115099000318	BAN- VINCULADA - TRANSP. ESCOLAR	50.018,06	0,00	50.018,06
111115099000319	BAN- FISCALIZACAO VIG	159.836,14	0,00	159.836,14
111115099000320	BAN- REP FIN INS CONT DIAB MELLITUS	498,94	0,00	498,94
111115099000321	BAN- FMS ATENCAO BASICA	426.955,78	0,00	426.955,78



Cod. Conta	Descrição	Valor Contábil	Adição/Exclusão	Valor Ajustado
111115099000322	BAN- FUNDO MUNICIPAL DE SAUDE	439.582,33	0,00	439.582,33
111115099000323	BAN- CONSULTA POPULAR ALA SUS	1.819,89	0,00	1.819,89
111115099000325	BAN- PROGRAMA REFORMAS DE UBS	860,99	0,00	860,99
111115099000326	BAN - FMS ESF	407.588,63	0,00	407.588,63
111115099000327	BAN - FMS VIG SAUDE	144.435,48	0,00	144.435,48
111115099000328	BAN - FMS CAPS F 4590	0,65	0,00	0,65
111115099000330	BAN- FUNDO MUNICIPAL DE SAUDE NAO PAB	114.238,99	0,00	114.238,99
111115099000331	BAN- TRANSF FUNDERGS	961,95	0,00	961,95
111115099000332	BAN- CUCA LEGAL (CAPS)	374.716,11	0,00	374.716,11
111115099000333	BAN- AQUISICAO MAQ CONSULTA POPULAR/2012	14,37	0,00	14,37
111115099000334	BAN- AQUISICAO DE VEICULO AMBULANCIA RURAL	1.979,51	0,00	1.979,51
111115099000335	BAN- REGIAO RESOLVE - CUSTEIO	281,95	0,00	281,95
111115099000336	BAN- FMS AQUIS EQUIP UBS	15.479,94	0,00	15.479,94
111115099000337	BAN- AQUISICAO DE AMBULANCIA	4.362,87	0,00	4.362,87
111115099000338	BAN- CONSTRUCAO GALPAO FLOCULAGEM PET	400,78	0,00	400,78
111115099000339	BAN- AQUISICAO DE DISPEN. DE FRALDAS	22.396,53	0,00	22.396,53
111115099000340	BAN - FMAS JAG	51.609,92	0,00	51.609,92
111115099000341	BAN- FMS AQUIS USINA OXIG HOSP	189,94	0,00	189,94
111115099000342	BAN.CONS. POPULAR 2015/2016	0,70	0,00	0,70
111115099000343	BAN - DEPOSITOS JUDICIAIS	2,43	0,00	2,43
111115099000344	BAN- CONS POP 2017/2018 EQUIP E MAT	64.328,90	0,00	64.328,90
111115099000345	BAN- FUNDO MUNICIPAL DA PESSOA IDOSA	11.603,45	0,00	11.603,45
111115099000346	BAN- FEAS 2017	0,03	0,00	0,03
111115099000347	BAN - CONTA MOVIMENTO	643.625,40	0,00	643.625,40
111115099000348	BAN - FMS ESTIAGEM	6.939,56	0,00	6.939,56
111115099000349	BAN - PIM	35.724,80	0,00	35.724,80
111115099000350	BAN- FUNDO MUNICIPAL DE CULTURA	83.425,51	0,00	83.425,51
111115099000351	BAN - CONCURSO 2019	87.972,05	0,00	87.972,05
111115099000352	BAN - FUNDER F 1121	150.054,05	0,00	150.054,05
111115099000353	BAN - PMAQ F 4521	26.489,42	0,00	26.489,42
111115099000354	BAN - CITADINO 2018	1.586,66	0,00	1.586,66
111115099000355	BAN - CITADINO 2019	16.111,53	0,00	16.111,53
111115099000356	BAN - FOPAG	1.019.268,82	0,00	1.019.268,82
111115099000357	BAN - ALIENACAO DE BENS MOVEIS	7.486,32	0,00	7.486,32
111115099000358	BAN- PASSE LIVRE ESTUDANTIL	15.960,69	0,00	15.960,69
111115099000360	BAN- CONSULTA POPULAR 2018/2019 F 4293	65.540,00	0,00	65.540,00
111115099000800	CEF- FMS ATENCAO BASICA FONTE 4510	10,90	0,00	10,90
631300000000000	RP NAO PROCESSADOS LIQUIDADOS A PAGAR	-28.098,36	0,00	-28.098,36
632100000000000	RP PROCESSADOS A PAGAR	-407.372,84	0,00	-407.372,84
TOTAL		21.598.213,60	0,00	21.598.213,60




5.2.4.3 Modelo 4 - Demonstrativo da Dívida Consolidada Líquida - Demais Haveres Financeiros - Exercício de 2021

Cod. Conta	Descrição	Valor Contábil	Adição/Exclusão	Valor Ajustado
SELEÇÃO AUTOMÁTICA				
121110301010000	CREDITOS REF. PROCESSOS DE AGENTES PUBLICOS E AGEN	3.933,96	0,00	3.933,96
121149902010000	(-) AJUSTE DE PERDAS DE EMPRESTIMOS E FINANCIAMENT	-1.369,06	0,00	-1.369,06
TOTAL		2.564,90	0,00	2.564,90
Total das Deduções (Disponibilidade de Caixa + Demais Haveres Financeiros)				21.600.778,50
Total da Dívida Consolidada Líquida (Dívida Consolidada - Deduções)				0,00

5.2.4.4 Modelo 4 - Demonstrativo da Dívida Consolidada Líquida - Outras Obrigações Não Integrantes da Dívida Consolidada - Exercício de 2021

Cod. Conta	Descrição	Valor Contábil	Adição/Exclusão	Valor Ajustado
SELEÇÃO AUTOMÁTICA				
211110503130000	PRECATORIO - Vera Regina Rodrigues Ferreira	15.484,43	0,00	15.484,43
211110503140000	PRECATORIO - Jurema Zago Medina	46.251,31	0,00	46.251,31
211110503150000	PRECATORIO - Sandra Dias Touranca Ribeiro	17.894,43	0,00	17.894,43
211110503160000	PRECATORIO- Rosaira Teixeira Rodrigues Alves	10.819,04	0,00	10.819,04
211110503170000	PRECATORIO- Aldina Beatriz Soares Calvete	248.815,87	0,00	248.815,87
211110503180000	PRECATORIO - Nesio Fernando Calvete	248.815,87	0,00	248.815,87
211420100000000	CONTRIBUICAO A REGIME PROPRIO DE PREVIDENCIA (RPPS)	1.140.306,28	0,00	1.140.306,28
218810102000000	CONTRIBUICAO AO RGPS	131.929,05	0,00	131.929,05
218810103000000	ENCARGOS SOCIAIS - OUTRAS ENTIDADES	741.901,54	0,00	741.901,54
218810104010000	RETENCAO IRRF S/RENDIMENTO TRABALHO SERVIDORES ATIVOS	105.852,49	0,00	105.852,49
218810104020000	RETENCAO IRRF S/RENDIMENTO TRABALHO SERVIDORES INATIVOS	-230.919,38	0,00	-230.919,38
218810104030000	IMPOSTOS A REPASSAR - IRRF	32.244,99	0,00	32.244,99
218810104050000	IRRF - FUNDO	3.274,47	0,00	3.274,47
218810105000000	INDENIZACOES E RESTITUICOES	328.902,56	0,00	328.902,56
218810108000000	ISS	31.679,12	0,00	31.679,12
218810109000000	OUTROS TRIBUTOS ESTADUAIS E MUNICIPAIS	22.701,47	0,00	22.701,47
218810110000000	PENSAO ALIMENTICIA	8.468,14	0,00	8.468,14
218810111010000	CONTRIBUICOES AO RPPS CAPITALIZADO	-240.339,10	0,00	-240.339,10
218810111020000	CONTRIBUICAO AO RPPS FINANCEIRO	-7.179,11	0,00	-7.179,11
218810111030000	IPERGS	155.941,08	0,00	155.941,08
218810114000000	RETENCOES - PLANOS DE SEGUROS	-5.021,26	0,00	-5.021,26
218810119000000	OUTROS TRIBUTOS	415,72	0,00	415,72
218810120000000	CAIXA HABITACAO	13.192,16	0,00	13.192,16
218810121000000	CSLL	1.016,91	0,00	1.016,91
218810126000000	FERIAS	3.537,65	0,00	3.537,65
218810128000000	RESCISAO	-7.033,60	0,00	-7.033,60



22101012635823088

PM DE JAGUARÃO

ORGÃO Nº: 50900

CNPJ: 88414552000197

01/01/2021 a 30/04/2021

Cod. Conta	Descrição	Valor Contábil	Adição/Exclusão	Valor Ajustado
218810129000000	ISS - FUNDO	870,80	0,00	870,80
218810199010000	SINDICATO DOS PROFESSORES MUNICIPAIS DE JAGUARAO	43.664,89	0,00	43.664,89
218810199020000	ASSOCIACAO DOS FUNCIONARIOS MUNICIPAIS DE JAGUARAO	161.513,17	0,00	161.513,17
218810199030000	SINDICATO DOS SERVIDORES MUNICIPAIS DE JAGUARAO	13.758,63	0,00	13.758,63
218810199040000	APLUB	7.249,33	0,00	7.249,33
218810199050000	MBM SEGURADORA SA	92,88	0,00	92,88
218810199060000	SUL AMERICA SEGUROS	322,00	0,00	322,00
218810199070000	CONSIGNADO BANRISUL	258.860,72	0,00	258.860,72
218810199090000	CONSIGNADO CAIXA	190.423,77	0,00	190.423,77
218810199130000	JORNAL A FOLHA	35,00	0,00	35,00
218810199140000	RESTITUICAO PAGAMENTO INDEVIDO FOLHA	34.222,11	0,00	34.222,11
218810199150000	CAPEMI SEGUROS	-215,48	0,00	-215,48
218810199180000	VALE REFEICAO	90.311,77	0,00	90.311,77
218810199190000	GBOEX	373,14	0,00	373,14
218810199200000	CONTRIBUICAO SINDICAL	-1.075,96	0,00	-1.075,96
218810199210000	VALE TRANSPORTE	-595,75	0,00	-595,75
218810199220000	DESCONTO ARRECADACAO	-1.127,34	0,00	-1.127,34
218810199230000	PENSAO JUDICIAL	122.891,37	0,00	122.891,37
218810199300000	CONSIGNADO SICREDI	2.364,58	0,00	2.364,58
218810199310000	SPMJ- Mensalidade	5.428,35	0,00	5.428,35
218810199320000	AFMJ- Mensalidade	3.220,00	0,00	3.220,00
218810199330000	SSMJ- Mensalidade	1.523,47	0,00	1.523,47
227210101000000	APOSENTADORIAS/PENSOES/OUTROS BENEFICIOS CONCEDIDOS DO PLANO FINANCEIRO DO RPPS	91.214.892,91	0,00	91.214.892,91
227210102000000	(-) CONTRIBUICOES DO ENTE PARA O PLANO FINANCEIRO DO RPPS	-378.375,31	0,00	-378.375,31
227210103000000	(-) CONTRIBUICOES DO APOSENTADO PARA O PLANO FINANCEIRO DO RPPS	-266.411,73	0,00	-266.411,73
227210105000000	(-) COMPENSACAO PREVIDENCIARIA DO PLANO FINANCEIRO DO RPPS	-18.110.688,57	0,00	-18.110.688,57
227210107000000	(-) COBERTURA DE INSUFICIENCIA FINANCEIRA	-48.699.592,02	0,00	-48.699.592,02
227210201000000	APOSENTADORIAS/PENSOES/OUTROS BENEFICIOS A CONCEDER DO PLANO FINANCEIRO DO RPPS	82.244.524,91	0,00	82.244.524,91
227210202000000	(-) CONTRIBUICOES DO ENTE PARA O PLANO FINANCEIRO DO RPPS	-2.553.643,00	0,00	-2.553.643,00
227210203000000	(-) CONTRIBUICOES DO ATIVO PARA O PLANO FINANCEIRO DO RPPS	-1.664.758,16	0,00	-1.664.758,16
227210204000000	(-) COMPENSACAO PREVIDENCIARIA DO PLANO FINANCEIRO DO RPPS	-6.829.702,49	0,00	-6.829.702,49
227210206000000	(-) COBERTURA DE INSUFICIENCIA FINANCEIRA	-71.196.421,26	0,00	-71.196.421,26
227210301000000	APOSENTADORIAS/PENSOES/OUTROS BENEFICIOS CONCEDIDOS DO PLANO PREVIDENCIARIO DO RPPS	5.716.375,43	0,00	5.716.375,43
227210305000000	(-) COMPENSACAO PREVIDENCIARIA DO PLANO PREVIDENCIARIO DO RPPS	-895.404,78	0,00	-895.404,78



22101012635823088

Cod. Conta	Descrição	Valor Contábil	Adição/Exclusão	Valor Ajustado
227210401000000	APOSENTADORIAS/PENSOES/OUTROS BENEFICIOS A CONCEDER DO PLANO PREVIDENCIARIO DO RPPS	103.465.912,42	0,00	103.465.912,42
227210402000000	(-) CONTRIBUICOES DO ENTE PARA O PLANO PREVIDENCIARIO DO RPPS	-25.864.832,83	0,00	-25.864.832,83
227210403000000	(-) CONTRIBUICOES DO ATIVO PARA O PLANO PREVIDENCIARIO DO RPPS	-16.714.739,96	0,00	-16.714.739,96
227210404000000	(-) COMPENSACAO PREVIDENCIARIA DO PLANO PREVIDENCIARIO DO RPPS	-8.398.992,27	0,00	-8.398.992,27
227210598000000	(-) OUTROS CREDITOS DO PLANO DE AMORTIZACAO	-8.712.896,33	0,00	-8.712.896,33
227210701000000	AJUSTE DE RESULTADO ATUARIAL SUPERAVITARIO	187.501,59	0,00	187.501,59
631100000000000	RP NAO PROCESSADOS A LIQUIDAR	299.006,51	0,00	299.006,51
631200000000000	RP NAO PROCESSADOS EM LIQUIDACAO	1.487,90	0,00	1.487,90
631300000000000	RP NAO PROCESSADOS LIQUIDADOS A PAGAR	28.098,36	0,00	28.098,36
TOTAL		76.624.404,90	0,00	76.624.404,90

5.2.5 Modelo 5 - Demonstrativo das Garantias e Contragarantias de Valores

5.2.5.1 Modelo 5 - Demonstrativo das Garantias e Contragarantias de Valores - Garantias - Exercício de 2021 - 01/01/2021 a 30/04/2021

Cod. Conta	Descrição	Valor Contábil	Adição/Exclusão	Valor Ajustado
	SELEÇÃO AUTOMÁTICA	0,00	0,00	0,00
TOTAL		0,00	0,00	0,00

O município não foi chamado a honrar quaisquer garantias.


5.2.5.2 Modelo 5 - Demonstrativo das Garantias e Contragarantias de Valores - Contragarantias - Exercício de 2021 - 01/01/2021 a 30/04/2021

Cod. Conta	Descrição	Valor Contábil	Adição/Exclusão	Valor Ajustado
	SELEÇÃO AUTOMÁTICA	0,00	0,00	0,00
TOTAL		0,00	0,00	0,00

5.2.6 Modelo 6 - Demonstrativo das Operações de Crédito - Internas e Externas

5.2.6.1 Modelo 6 - Demonstrativo das Operações de Crédito - Internas e Externas - Exercício de 2021 - 01/01/2021 a 30/04/2021

Cod. Conta	Descrição	Valor Contábil	Adição/Exclusão	Valor Ajustado
	SELEÇÃO AUTOMÁTICA			
2119001102000000000	Op. Credito Pav. Pac Pro Transporte CTR - 0399649-52	123.136,85	0,00	123.136,85
TOTAL DAS CONTAS DE RECEITA		123.136,85	0,00	123.136,85



22101012635823088

Cod. Conta	Descrição	Valor Contábil	Adição/Exclusão	Valor Ajustado
SELEÇÃO AUTOMÁTICA				
		0,00	0,00	0,00
TOTAL DAS CONTAS PATRIMONIAIS		0,00	0,00	0,00
Total para fins da apuração do cumprimento do limite		123.136,85	0,00	123.136,85

5.2.6.2 Modelo 6 - Demonstrativo das Operações de Crédito - Antecipação da Receita - Exercício de 2021 - 01/01/2021 a 30/04/2021

Cod. Conta	Descrição	Valor Contábil	Adição/Exclusão	Valor Ajustado
SELEÇÃO AUTOMÁTICA				
		0,00	0,00	0,00
TOTAL		0,00	0,00	0,00

5.2.6.3 Modelo 6 - Demonstrativo das Operações de Crédito - Outras operações que integram a Dívida Consolidada

Cod. Conta	Descrição	Valor Contábil	Adição/Exclusão	Valor Ajustado
SELEÇÃO AUTOMÁTICA				
		0,00	0,00	0,00
TOTAL DAS CONTAS PATRIMONIAIS		0,00	0,00	0,00

Cod. Conta	Descrição	Valor Contábil	Adição/Exclusão	Valor Ajustado
SELEÇÃO AUTOMÁTICA				
		0,00	0,00	0,00
TOTAL DAS CONTAS DE RECEITA		0,00	0,00	0,00
OUTRAS OPERAÇÕES QUE INTEGRAM A DÍVIDA CONSOLIDADA		0,00	0,00	0,00


5.2.10 Modelo 13 - Demonstrativos dos Gastos Totais do Legislativo

5.2.10.1 Modelo 13 - Demonstrativos dos Gastos Totais - Receita Realizada no Exercício Anterior - Exercício de 2020 - 01/01/2020 a 31/12/2020

Cod. Conta	Descrição	Valor Contábil	Adição/Exclusão	Valor Ajustado
SELEÇÃO AUTOMÁTICA				
11120111010000000000	ITR - Municípios Conveniados - Principal - PROPRIO	1.059.192,20	0,00	1.059.192,20
11120111020000000000	ITR - Municípios Conveniados - Principal - MDE	88.266,02	0,00	88.266,02
11120111030000000000	ITR - Municípios Conveniados - Principal - ASPS	264.798,06	0,00	264.798,06
11120111040000000000	ITR - Municípios Conveniados - Principal - FUNDEB	353.064,08	0,00	353.064,08
11130311010100000000	IRRF sobre Rendimentos do Trabalho - Principal - Ativos/Inativos do Poder Executivo/Indiretas - PROPRIO	724.397,14	0,00	724.397,14
11130311010200000000	IRRF sobre Rendimentos do Trabalho - Principal - Ativos/Inativos do Poder Executivo/Indiretas - MDE	301.832,20	0,00	301.832,20
11130311010300000000	IRRF sobre Rendimentos do Trabalho - Principal - Ativos/Inativos do Poder Executivo/Indiretas- ASPS	181.099,30	0,00	181.099,30



Cod. Conta	Descrição	Valor Contábil	Adição/Exclusão	Valor Ajustado
11130311020100000000	IRRF sobre Rendimentos do Trabalho - Principal - Ativos/Inativos do Poder Legislativo - PRÓPRIO	77.034,59	0,00	77.034,59
11130311020200000000	IRRF sobre Rendimentos do Trabalho - Principal - Ativos/Inativos do Poder Legislativo - MDE	32.097,76	0,00	32.097,76
11130311020300000000	IRRF sobre Rendimentos do Trabalho - Principal - Ativos/Inativos do Poder Legislativo - ASPS	19.258,65	0,00	19.258,65
11130311030100000000	IRRF sobre Rendimentos do Trabalho - Principal - Inativos pagos pelo RPPS - PRÓPRIO	237.451,12	0,00	237.451,12
11130311030200000000	IRRF sobre Rendimentos do Trabalho - Principal - Inativos pagos pelo RPPS - MDE	98.937,97	0,00	98.937,97
11130311030300000000	IRRF sobre Rendimentos do Trabalho - Principal - Inativos pagos pelo RPPS - ASPS	59.362,77	0,00	59.362,77
11130311060100000000	IRRF- Prestadores de serviço - Proprio	14.846,22	0,00	14.846,22
11130311060200000000	IRRF- Prestadores de serviço -MDE	6.185,99	0,00	6.185,99
11130311060300000000	IRRF- Prestadores de serviço -ASPS	3.711,62	0,00	3.711,62
11180111010000000000	IPTU - Principal - PRÓPRIO	1.859.908,61	0,00	1.859.908,61
11180111020000000000	IPTU - Principal - MDE	775.006,73	0,00	775.006,73
11180111030000000000	IPTU - Principal - ASPS	464.931,14	0,00	464.931,14
11180112010000000000	IPTU - Multas e Juros - PRÓPRIO	57.691,89	0,00	57.691,89
11180112020000000000	IPTU - Multas e Juros - MDE	24.050,78	0,00	24.050,78
11180112030000000000	IPTU - Multas e Juros - ASPS	14.411,22	0,00	14.411,22
11180113010000000000	IPTU - Divida Ativa - PRÓPRIO	347.362,33	0,00	347.362,33
11180113020000000000	IPTU - Divida Ativa - MDE	144.780,16	0,00	144.780,16
11180113030000000000	IPTU - Divida Ativa - ASPS	86.786,12	0,00	86.786,12
11180114010000000000	IPTU - Divida Ativa - Multas e Juros - PRÓPRIO	107.579,24	0,00	107.579,24
11180114020000000000	IPTU - Divida Ativa - Multas e Juros - MDE	44.867,01	0,00	44.867,01
11180114030000000000	IPTU - Divida Ativa - Multas e Juros - ASPS	26.852,81	0,00	26.852,81
11180141010000000000	ITBI - Principal - PRÓPRIO	711.579,85	0,00	711.579,85
11180141020000000000	ITBI - Principal - MDE	296.491,77	0,00	296.491,77
11180141030000000000	ITBI - Principal - ASPS	177.894,74	0,00	177.894,74
11180231010000000000	ISS - Principal - PRÓPRIO	2.045.348,63	0,00	2.045.348,63
11180231020000000000	ISS - Principal - MDE	852.234,60	0,00	852.234,60
11180231030000000000	ISS - Principal - ASPS	511.332,09	0,00	511.332,09
11180232010000000000	ISS - Multas e Juros - PRÓPRIO	14.184,44	0,00	14.184,44
11180232020000000000	ISS - Multas e Juros - MDE	5.915,92	0,00	5.915,92
11180232030000000000	ISS - Multas e Juros - ASPS	3.538,78	0,00	3.538,78
11180233010000000000	ISS - Divida Ativa - PRÓPRIO	40.260,92	0,00	40.260,92
11180233020000000000	ISS - Divida Ativa - MDE	16.777,06	0,00	16.777,06
11180233030000000000	ISS - Divida Ativa - ASPS	10.062,48	0,00	10.062,48
11180234010000000000	ISS - Divida Ativa -Multas e Juros - PRÓPRIO	12.664,10	0,00	12.664,10
11180234020000000000	ISS - Divida Ativa -Multas e Juros - MDE	5.278,50	0,00	5.278,50
11180234030000000000	ISS - Divida Ativa -Multas e Juros - ASPS	3.163,96	0,00	3.163,96
11280111010000000000	Taxa de fiscalizacao de vigilancia sanitaria	46.358,03	0,00	46.358,03
11280112010000000000	Taxa de fiscalizacao de vigilancia sanitaria	31,26	0,00	31,26



22101012635823088

Cod. Conta	Descrição	Valor Contábil	Adição/Exclusão	Valor Ajustado
11280113010000000000	Taxa de fiscalizacao de vigilancia sanitaria	1.355,12	0,00	1.355,12
11280114010000000000	Taxa de fiscalizacao de vigilancia sanitaria	122,10	0,00	122,10
11280191010000000000	Taxa de vistoria dos bombeiros- Funrebon	69.982,66	0,00	69.982,66
11280191030000000000	Taxa pelo exercicio do poder de policia	258.217,45	0,00	258.217,45
11280191050000000000	Taxa de utilizacao de area de dominio publico	232.864,84	0,00	232.864,84
11280191110000000000	Taxa de controle e fiscalizacao ambiental	2.448,23	0,00	2.448,23
11280191120000000000	Taxa de apreensao, deposito ou liberacao de animais	130,48	0,00	130,48
11280192020000000000	Multas e Juros - Taxa de controle e Fiscalizacao Ambiental	7.323,35	0,00	7.323,35
11280192050000000000	Multas e Juros - Taxa de utiliz. de area de dominio publico	1.237,54	0,00	1.237,54
11280193030000000000	Divida ativa -Taxa pelo exercicio do poder de policia	69.502,31	0,00	69.502,31
11280193050000000000	Divida ativa -Taxa de utiliz. de area de dominio publico	12.359,74	0,00	12.359,74
11280193110000000000	Divida ativa - Taxa de controle e fiscalizacao ambiental	521,50	0,00	521,50
11280194030000000000	Multas e Juros da Divida - Taxa pelo exercicio do poder de policia	23.213,21	0,00	23.213,21
11280194050000000000	Multas e Juros da Divida - Taxa de utiliz. area dominio pub.	2.748,19	0,00	2.748,19
11280291020000000000	Taxa de Prestacao de Servicos Publicos	1.510.375,16	0,00	1.510.375,16
11280291040000000000	Taxa de servico de registro de marca e sinal	4.795,22	0,00	4.795,22
11280291060000000000	Taxa de servico do cemiterio	229.651,12	0,00	229.651,12
11280291070000000000	Taxa Patrulha Agricola	5.464,91	0,00	5.464,91
11280292020000000000	Taxa de Prestacao de Servicos Publicos	11.581,19	0,00	11.581,19
11280292040000000000	Taxa de servico de registro de marca e sinal	9,04	0,00	9,04
11280292060000000000	Taxa de servico do cemiterio	1.307,63	0,00	1.307,63
11280292070000000000	Taxa Patrulha Agricola	34,77	0,00	34,77
11280293020000000000	Taxa de Prestacao de Servicos Publicos	469.851,64	0,00	469.851,64
11280293040000000000	Taxa de servico de registro de marca e sinal	60,56	0,00	60,56
11280293060000000000	Taxa de servico do cemiterio	21.691,62	0,00	21.691,62
11280294020000000000	Taxa de Prestacao de Servicos Publicos	191.402,80	0,00	191.402,80
11280294040000000000	Taxa de servico de registro de marca e sinal	10,29	0,00	10,29
11280294060000000000	Taxa de servico do cemiterio	5.606,53	0,00	5.606,53
12180111010000000000	Contr. Serv. Ativo Fundo Cap-Previdenciario	1.417.785,33	0,00	1.417.785,33
12180111020000000000	Contr. Serv. Ativo Fundo Financeiro	722.737,59	0,00	722.737,59
17180121010000000000	Cota-Parte do FPM - Cota Mensal - Principal - PROPRIO	10.715.983,13	0,00	10.715.983,13
17180121020000000000	Cota-Parte do FPM - Cota Mensal - Principal - MDE	892.998,62	0,00	892.998,62
17180121030000000000	Cota-Parte do FPM - Cota Mensal - Principal - ASPS	2.678.995,79	0,00	2.678.995,79
17180121040000000000	Cota-Parte do FPM - Cota Mensal - Principal - FUNDEB	3.571.994,41	0,00	3.571.994,41
17180131010000000000	Cota-Parte do FPM - 1% Cota entregue no mes de dezembro - Principal - PROPRIO	803.705,33	0,00	803.705,33
17180611010000000000	Transferencia Financeira do ICMS - Desoneracao - L.C. No 87/96 - Principal - PROPRIO	201.751,87	0,00	201.751,87
17280111010000000000	Cota-Parte do ICMS - Principal - PROPRIO	11.859.891,12	0,00	11.859.891,12
17280111020000000000	Cota-Parte do ICMS - Principal - MDE	988.324,31	0,00	988.324,31
17280111030000000000	Cota-Parte do ICMS - Principal- ASPS	2.964.972,79	0,00	2.964.972,79
17280111040000000000	Cota-Parte do ICMS - Principal - FUNDEB	3.953.297,02	0,00	3.953.297,02



22101012635823088

Cod. Conta	Descrição	Valor Contábil	Adição/Exclusão	Valor Ajustado
17280121010000000000	Cota-Parte do IPVA - Principal - PROPRIO	1.930.037,23	0,00	1.930.037,23
17280121020000000000	Cota-Parte do IPVA - Principal - MDE	160.836,43	0,00	160.836,43
17280121030000000000	Cota-Parte do IPVA - Principal - ASPS	482.509,29	0,00	482.509,29
17280121040000000000	Cota-Parte do IPVA - Principal - FUNDEB	643.345,74	0,00	643.345,74
17280131010000000000	Cota-Parte do IPI - Municípios - Principal - PROPRIO	171.334,77	0,00	171.334,77
17280131020000000000	Cota-Parte do IPI - Municípios - Principal - MDE	13.470,59	0,00	13.470,59
17280131030000000000	Cota-Parte do IPI - Municípios - Principal - ASPS	40.411,60	0,00	40.411,60
17280131040000000000	Cota-Parte do IPI - Municípios - Principal - FUNDEB	56.304,20	0,00	56.304,20
17280141010000000000	Cota-Parte da CIDE	23.405,91	0,00	23.405,91
91118011101000000000	Deducao - IPTU - Principal - PROPRIO	-645.614,95	0,00	-645.614,95
91118011102000000000	Deducao - IPTU - Principal - MDE	-269.023,92	0,00	-269.023,92
91118011103000000000	Deducao - IPTU - Principal - ASPS	-161.385,30	0,00	-161.385,30
91118011201000000000	Deducao - IPTU - Multas e Juros - PROPRIO	-53.010,02	0,00	-53.010,02
91118011202000000000	Deducao - IPTU - Multas e Juros - MDE	-22.088,25	0,00	-22.088,25
91118011203000000000	Deducao - IPTU - Multas e Juros - ASPS	-13.251,71	0,00	-13.251,71
91118011301000000000	Deducao - IPTU - Divida Ativa - PROPRIO	-56.141,02	0,00	-56.141,02
91118011302000000000	Deducao - IPTU - Divida Ativa - MDE	-23.393,55	0,00	-23.393,55
91118011303000000000	Deducao - IPTU - Divida Ativa - ASPS	-14.033,79	0,00	-14.033,79
91118011401000000000	Deducao - IPTU - Divida Ativa - Multas e Juros - PROPRIO	-28.582,26	0,00	-28.582,26
91118011402000000000	Deducao - IPTU - Divida Ativa - Multas e Juros - MDE	-11.913,48	0,00	-11.913,48
91118011403000000000	Deducao - IPTU - Divida Ativa - Multas e Juros - ASPS	-7.141,62	0,00	-7.141,62
91118014101000000000	Deducao - ITBI - Principal - PROPRIO	-10.800,00	0,00	-10.800,00
91118014102000000000	Deducao - ITBI - Principal - MDE	-4.500,00	0,00	-4.500,00
91118014103000000000	Deducao - ITBI - Principal - ASPS	-2.700,00	0,00	-2.700,00
91118023201000000000	Deducao - ISS - Multas e Juros - PROPRIO	-97,37	0,00	-97,37
91118023202000000000	Deducao - ISS - Multas e Juros - MDE	-40,59	0,00	-40,59
91118023203000000000	Deducao - ISS - Multas e Juros - ASPS	-24,32	0,00	-24,32
91118023301000000000	Deducao - ISS - Divida Ativa - PROPRIO	-0,70	0,00	-0,70
91118023302000000000	Deducao - ISS - Divida Ativa - MDE	-0,33	0,00	-0,33
91118023303000000000	Deducao - ISS - Divida Ativa - ASPS	-0,21	0,00	-0,21
91118023401000000000	Deducao - ISS - Divida Ativa -Multas e Juros - PROPRIO	-866,98	0,00	-866,98
91118023402000000000	Deducao - ISS - Divida Ativa -Multas e Juros - MDE	-361,35	0,00	-361,35
91118023403000000000	Deducao - ISS - Divida Ativa -Multas e Juros - ASPS	-216,55	0,00	-216,55
91128011201000000000	Deducao - Taxa de fiscalizacao de vigilancia sanitaria	-31,26	0,00	-31,26
91128019103000000000	Deducao - Taxa pelo exercicio do poder de policia	-322,20	0,00	-322,20
91128019202000000000	Deducao - Multas e Juros - Taxa de controle e Fiscalizacao Ambiental	-263,05	0,00	-263,05
91128019205000000000	Deducao - Multas e Juros - Taxa de utiliz. de area de dominio publico	-8,18	0,00	-8,18
91128019303000000000	Deducao - Divida ativa -Taxa pelo exercicio do poder de policia	-0,82	0,00	-0,82
91128019305000000000	Deducao - Divida ativa -Taxa de utiliz. de area de dominio publico	-0,63	0,00	-0,63
91128019403000000000	Deducao - Multas e Juros da Divida - Taxa pelo exercicio do poder de policia	-2.452,44	0,00	-2.452,44



22101012635823088

Cod. Conta	Descrição	Valor Contábil	Adição/Exclusão	Valor Ajustado
91128019405000000000	Deducao - Multas e Juros da Divida - Taxa de utiliz. area dominio pub.	-225,87	0,00	-225,87
91128029102000000000	Deducao - Taxa de Prestacao de Servicos Publicos	-116.008,85	0,00	-116.008,85
91128029106000000000	Deducao - Taxa de servico do cemiterio	-0,20	0,00	-0,20
91128029202000000000	Deducao - Taxa de Prestacao de Servicos Publicos	-245,32	0,00	-245,32
91128029206000000000	Deducao - Taxa de servico do cemiterio	-27,95	0,00	-27,95
91128029302000000000	Deducao - Taxa de Prestacao de Servicos Publicos	-18.186,38	0,00	-18.186,38
91128029306000000000	Deducao - Taxa de servico do cemiterio	-0,17	0,00	-0,17
91128029402000000000	Deducao - Taxa de Prestacao de Servicos Publicos	-22.152,30	0,00	-22.152,30
91128029406000000000	Deducao - Taxa de servico do cemiterio	-24,14	0,00	-24,14
91728013104000000000	Deducao - Cota-Parte do IPI - Municipios - Principal - FUNDEB	-2.108,90	0,00	-2.108,90
TOTAL		58.169.596,20	0,00	58.169.596,20

5.2.10.2 Modelo 13 - Demonstrativo dos Gastos Totais - Receita Realizada no Exercício Anterior - Valores Corrigidos - Exercício de 2020 - 01/01/2020 a 31/12/2020

Mês	Valor Contábil	Adição/Exclusão	Valor Ajustado	Índice IGP-DI	Valor Corrigido
Janeiro	4.535.799,10	0,00	4.535.799,10	1,2307	5.582.207,95
Fevereiro	6.076.168,49	0,00	6.076.168,49	1,2296	7.471.256,78
Março	5.195.524,25	0,00	5.195.524,25	1,2295	6.387.897,07
Abril	3.274.947,83	0,00	3.274.947,83	1,2097	3.961.704,39
Mai	4.173.903,63	0,00	4.173.903,63	1,2091	5.046.666,88
Junho	4.900.766,46	0,00	4.900.766,46	1,1963	5.862.786,92
Julho	4.098.953,60	0,00	4.098.953,60	1,1774	4.826.107,97
Agosto	3.978.176,09	0,00	3.978.176,09	1,1505	4.576.891,59
Setembro	4.329.508,07	0,00	4.329.508,07	1,1076	4.795.363,14
Outubro	5.158.946,49	0,00	5.158.946,49	1,0723	5.531.938,32
Novembro	5.034.226,27	0,00	5.034.226,27	1,0342	5.206.396,81
Dezembro	7.412.675,92	0,00	7.412.675,92	1,0076	7.469.012,26
TOTAL	58.169.596,20	0,00	58.169.596,20		66.718.230,06


5.3 Metas de Arrecadação

RECEITAS CORRENTES

	META	REALIZADA
1º Bimestre	17.540.728,54	16.153.100,39
2º Bimestre	15.463.893,05	18.169.668,76
3º Bimestre	17.454.855,34	0,00
4º Bimestre	18.499.752,45	0,00
5º Bimestre	17.401.415,98	0,00
6º Bimestre	17.201.555,89	0,00
TOTAL	103.562.201,25	34.322.769,15

RECEITAS CORRENTES INTRA-ORÇAMENTÁRIAS

	META	REALIZADA
1º Bimestre	953.546,96	755.051,71
2º Bimestre	727.959,96	1.149.525,87



RECEITAS CORRENTES INTRA-ORÇAMENTÁRIAS	META	REALIZADA
3º Bimestre	1.191.969,32	0,00
4º Bimestre	819.719,08	0,00
5º Bimestre	638.033,76	0,00
6º Bimestre	582.770,92	0,00
TOTAL	4.914.000,00	1.904.577,58
RECEITAS DE CAPITAL	META	REALIZADA
1º Bimestre	1.823.523,69	123.136,85
2º Bimestre	1.622.423,24	65.540,00
3º Bimestre	1.782.656,43	0,00
4º Bimestre	1.947.657,28	0,00
5º Bimestre	1.849.501,71	0,00
6º Bimestre	1.834.557,90	0,00
TOTAL	10.860.320,25	188.676,85
RECEITAS DE CAPITAL INTRA-ORÇAMENTÁRIAS	META	REALIZADA
TOTAL	0,00	0,00
DEDUÇÕES DA RECEITA	META	REALIZADA
1º Bimestre	-1.403.491,57	-2.602.694,85
2º Bimestre	-1.248.222,58	-2.454.874,79
3º Bimestre	-1.373.095,00	0,00
4º Bimestre	-1.498.223,16	0,00
5º Bimestre	-1.422.146,28	0,00
6º Bimestre	-1.410.451,53	0,00
TOTAL	-8.355.630,12	-5.057.569,64
TOTAL DA RECEITA	110.980.891,38	31.358.453,94

5.5 Informações para Emissão de Certidão - Art. 21 da Resolução do Senado Federal n.º 43/2001

5.5.1 Poder Executivo

Não houve captação de recursos a título de antecipação de receita de tributo ou contribuição cujo fato gerador ainda não tenha ocorrido, sem prejuízo do disposto no § 7º do artigo 150 da Constituição Federal, no exercício de 2020.

Não houve captação de recursos a título de antecipação de receita de tributo ou contribuição cujo fato gerador ainda não tenha ocorrido, sem prejuízo do disposto no § 7º do artigo 150 da Constituição Federal, no exercício de 2021.

Não houve recebimento antecipado de valores de empresa em que o Poder Público detenha, direta ou indiretamente, a maioria do capital social com direito a voto, salvo lucros e dividendos, na forma da legislação, no exercício de 2020.

Não houve recebimento antecipado de valores de empresa em que o Poder Público detenha, direta ou indiretamente, a maioria do capital social com direito a voto, salvo lucros e dividendos, na forma da legislação, no exercício de 2021.

Não ocorreu assunção direta de compromisso, confissão de dívida ou operação assemelhada com fornecedores de bens, mercadorias ou serviços, mediante emissão, aceite ou aval de títulos de crédito, no exercício de 2020.

Não ocorreu assunção direta de compromisso, confissão de dívida ou operação assemelhada com fornecedores de bens, mercadorias ou serviços, mediante emissão, aceite ou aval de títulos de crédito, no exercício de 2021.

Não ocorreu assunção de obrigação, sem autorização orçamentária, com fornecedores para pagamento a posteriori de bens e serviços, no exercício de 2020.

Não ocorreu assunção de obrigação, sem autorização orçamentária, com fornecedores para pagamento a posteriori de bens e serviços, no exercício de 2021.

6. Cadastro de Administradores da Entidade



22101012635823088

6.1 Administradores da Entidade

Poder Executivo

Identificação do(a) Administrador

Nome: Favio Marcel Telis Gonzalez

CPF: 72131560044

Cargo/Função: Prefeito

Mandato - Início e Término: 01/01/2021 a 31/12/2024

Não houve substituições formais no período.

7. Observações da Entidade para o TCE-RS

Qualquer divergência verificada neste relatório ou observação que a Entidade julgar relevante deverão ser informadas neste item.

O percentual dos gastos com educação não atingido neste 2º bimestre de 2021, será revisado para que haja o cumprimento no próximo bimestre. As contas do grupo 2 que apresentam saldo invertido continuam aguardando correção, a perícia contábil foi concluída, porém ainda não há parecer que possibilite a correção dos saldos em questão.



22101012635823088

CERTIFICAMOS, com base nos registros constantes na Entidade, a consistência das informações apresentadas neste relatório com as enviadas ao TCE.

JAGUARÃO, 26 de Maio de 2021

AMANDA RAMIRES PITTELLA DE FARIA

Contabilista

FAVIO MARCEL TELIS GONZALEZ

Prefeito Municipal