



32201031243318757

Neste RVE estão incluídos:	Sim	Não
Modelos da LRF do Executivo	<input type="checkbox"/>	<input checked="" type="checkbox"/>
Deverá ser consolidado para fins de LRF	<input type="checkbox"/>	<input checked="" type="checkbox"/>

1. Informações da Entidade

1.1 Dados Cadastrais da Administração Atual

CNPJ: 88414552000197

Período: 01/01/2022 a 30/06/2022

Prefeitura: PM DE JAGUARÃO

Logradouro: Av. 27 de Janeiro

nr: 422 compl:

Telefone: (53) 3261-1999

HomePage: www.jaguarao.rs.gov.br

E-Mail: gabinetedoprefeito.jaguarao@gmail.com

Prefeito Municipal: ROGÉRIO LEMOS CRUZ

Contabilista: AMANDA RAMIRES PITTELLA DE FARIA

Número do CRC: 89557

1.2 Prestadora de Serviços de Informática

Não Possui Prestadora de Serviços de Informática

Nome: DUETO TECNOLOGIA LTDA

CNPJ: 4311157000199

Responsável: Rafael Mário Sebben

Telefone: (51)21182200

E-Mail: centraldeatendimento@govbr.com.br

1.3 Sistemas Informatizados

- Contábil
- Financeiro
- Patrimonial
- Pessoal
- Orçamentário
- Tributário
- Folha de Pagamento
- Outros
- Nenhum

1.4 Participação com Consórcio Público

CNPJ	Nome
11312086000104	Consórcio Público do Extremo Sul

1.6 Entidades da Administração Indireta selecionadas pelo PAD


CNPJ	Nome	Tipo	é RPPS
------	------	------	--------

1.7 Entidades da Administração Indireta selecionadas pela Entidade

CNPJ	Nome	Tipo	é RPPS
------	------	------	--------

2. Informações Contábeis

2.1 Contas de Receita



32201031243318757

2.1.1 Resumo por Grupos

ESPECIFICAÇÃO DAS CONTAS DE RECEITA	ORÇADA	REALIZADA
RECEITAS CORRENTES		
Impostos, Taxas e Contribuicoes de Melhoria	29.255.132,09	11.862.810,61
Contribuicoes	3.056.600,00	1.797.166,81
Receita Patrimonial	8.019.872,19	5.150.544,99
Receita de Servicos	1.800,00	0,00
Transferencias Correntes	82.509.517,68	45.513.703,70
Outras Receitas Correntes	175.969,81	1.098.617,33
SOMA DAS RECEITAS CORRENTES	123.018.891,77	65.422.843,44
RECEITAS CORRENTES INTRA-ORÇAMENTÁRIAS		
Contribuicoes	5.470.000,00	3.176.063,42
SOMA DAS RECEITAS CORRENTES INTRA-ORÇAMENTÁRIAS	5.470.000,00	3.176.063,42
RECEITAS DE CAPITAL		
Operacoes de Credito	20.019.015,48	0,00
Alienacao de Bens	100.000,00	273.440,00
Transferencias de Capital	4.948.061,77	865.125,00
SOMA DAS RECEITAS DE CAPITAL	25.067.077,25	1.138.565,00
RECEITAS DE CAPITAL INTRA-ORÇAMENTÁRIAS		
SOMA DAS RECEITAS DE CAPITAL INTRA-ORÇAMENTÁRIAS	0,00	0,00
DEDUÇÕES DE RECEITA	-11.067.255,21	-7.664.808,61
TOTAL DAS RECEITAS	142.488.713,81	62.072.663,25

2.2 Contas de Despesa

2.2.1 Resumo do Balancete da Despesa

DISCRIMINAÇÃO	VALOR
Dotação Inicial	138.588.713,81
Atualização Monetária	0,00
Créditos Suplementares	18.905.973,96
Créditos Especiais	1.092.918,20
Créditos Extraordinários	0,00
Redução de Dotações	4.753.149,94
Transferências	0,00
Transposições	0,00
Remanejamentos	0,00
DOTAÇÃO COM ALTERAÇÕES	153.834.456,03
DESPESAS NO EXERCÍCIO ATUAL	VALOR
PODER EXECUTIVO	
Empenhado	72.101.414,92
Liquidado	51.064.780,17



Pago	46.944.948,11
SALDO A LIQUIDAR	21.036.634,75
SALDO A PAGAR	4.119.832,06

DESPESAS EM EXERCÍCIOS ANTERIORES

VALOR

Empenhado	16.463.613,73
Liquidado	14.738.128,80
Pago	14.681.977,80
SALDO A LIQUIDAR = EMPENHADO (-) LIQUIDADO	1.725.484,93
SALDO A PAGAR = LIQUIDADO (-) PAGO	56.151,00

2.2.2 Recursos para Abertura de Créditos Adicionais

ORIGEM DO RECURSO

Superávit Financeiro	14.844.066,29
Excesso de Arrecadação	322.914,53
Auxílios e Convênios	78.761,40
Suplementações Orçamentárias na mesma entidade	4.753.149,94
Reduções Orçamentárias na mesma entidade	4.753.149,94

2.3 Contas de Verificação

2.3.1 Resumo por Grupos

	Saldo Inicial	Saldo Final
ATIVO CIRCULANTE	117.165.135,73D	130.867.030,59D
ATIVO NAO CIRCULANTE	91.686.981,76D	95.244.149,64D
PASSIVO CIRCULANTE	19.727.822,16C	24.940.145,61C
PASSIVO NAO-CIRCULANTE	77.186.533,29C	81.840.917,40C
PATRIMONIO LIQUIDO	111.937.762,04C	104.297.514,40C
PESSOAL E ENCARGOS	0,00	25.755.363,68D
BENEFICIOS PREVIDENCIARIOS E ASSISTENCIAIS	0,00	8.022.527,47D
USO DE BENS, SERVICOS E CONSUMO DE CAPITAL FIXO	0,00	13.085.882,81D
VARIACOES PATRIMONIAIS DIMINUTIVAS FINANCEIRAS	0,00	563.212,68D
TRANSFERENCIAS E DELEGACOES CONCEDIDAS	0,00	13.972.025,46D
DESVALORIZACAO E PERDA DE ATIVOS E INCORPORACAO DE PASSIVOS	0,00	1.022.150,63D
TRIBUTARIAS	0,00	429.824,75D
CUSTO DAS MERCADORIAS VENDIDAS, DOS PRODUTOS VENDIDOS E DOS SERVICOS PRESTADOS	0,00	0,00
OUTRAS VARIACOES PATRIMONIAIS DIMINUTIVAS	0,00	290.803,39D
IMPOSTOS, TAXAS E CONTRIBUICOES DE MELHORIA	0,00	14.219.311,18C
CONTRIBUICOES	0,00	4.973.311,78C
EXPLORACAO E VENDA DE BENS, SERVICOS E DIREITOS	0,00	2.630.964,04C
VARIACOES PATRIMONIAIS AUMENTATIVAS FINANCEIRAS	0,00	6.653.546,11C
TRANSFERENCIAS E DELEGACOES RECEBIDAS	0,00	46.630.242,01C
VALORIZACAO E GANHOS COM ATIVOS E DESINCORPORACAO DE PASSIVOS	0,00	1.282.886,65C
OUTRAS VARIACOES PATRIMONIAIS AUMENTATIVAS	0,00	1.784.131,92C
PLANEJAMENTO APROVADO	0,00	0,00
ORCAMENTO APROVADO	0,00	368.424.584,76D
INSCRICAO DE RESTOS A PAGAR	8.859.512,00D	8.859.512,00D



32201031243318757

PM DE JAGUARÃO

ORGÃO Nº: 50900

CNPJ: 88414552000197

01/01/2022 a 30/06/2022

	Saldo Inicial	Saldo Final
EXECUCAO DO PLANEJAMENTO	0,00	0,00
EXECUCAO DO ORCAMENTO	0,00	368.424.584,76C
EXECUCAO DE RESTOS A PAGAR	8.859.512,00C	8.859.512,00C
ATOS POTENCIAIS	31.503.640,55D	40.461.111,88D
ADMINISTRACAO FINANCEIRA	103.753.057,52D	482.826.487,16D
DIVIDA ATIVA	13.988.684,84D	19.419.994,02D
RISCOS FISCAIS	0,00	0,00
CONSORCIOS PUBLICOS	0,00	0,00
CUSTOS	0,00	0,00
OUTROS CONTROLES	8.746.284,84D	8.804.638,84D
EXECUCAO DOS ATOS POTENCIAIS	31.503.640,55C	40.461.111,88C
EXECUCAO DA ADMINISTRACAO FINANCEIRA	103.753.057,52C	482.826.487,16C
EXECUCAO DA DIVIDA ATIVA	13.988.684,84C	19.419.994,02C
EXECUCAO DOS RISCOS FISCAIS	0,00	0,00
EXECUCAO DOS CONSORCIOS PUBLICOS	0,00	0,00
APURACAO DE CUSTOS	0,00	0,00
OUTROS CONTROLES	8.746.284,84C	8.804.638,84C

2.3.3 Disponibilidade Financeira

	Saldo Inicial	Saldo Final
PODER EXECUTIVO		
Caixa	0,00	0,00
Bancos Conta Movimento	23.726,12D	14.054,79D
Bancos Conta Aplicação	25.542.319,61D	27.133.660,95D
Outros	0,00	0,00
TOTAL PODER EXECUTIVO	25.566.045,73D	27.147.715,74D
RPPS		
Caixa	0,00	0,00
Bancos Conta Movimento	74.261.021,21D	77.884.559,39D
Bancos Conta Aplicação	0,00	0,00
Outros	0,00	0,00
TOTAL RPPS	74.261.021,21D	77.884.559,39D
OUTROS		
Caixa	0,00	0,00
Bancos Conta Movimento	0,00	0,00
Bancos Conta Aplicação	0,00	0,00
Outros	0,00	0,00
TOTAL OUTROS	0,00	0,00
TOTAL	99.827.066,94D	105.032.275,13D

2.5 Valores do Exercício Anterior

CONTAS DE DESPESA	Empenhado	Liquidado	Pago
1º Bimestre	33.119.444,38	10.785.252,30	8.254.959,41
2º Bimestre	10.270.505,39	12.142.111,51	13.308.756,21
3º Bimestre	11.458.197,96	14.378.881,27	11.592.960,65



32201031243318757

PM DE JAGUARÃO

ORGÃO Nº: 50900

CNPJ: 88414552000197

01/01/2022 a 30/06/2022

CONTAS DE DESPESA	Empenhado	Liquidado	Pago
4º Bimestre	12.053.190,68	14.689.429,64	17.148.465,88
5º Bimestre	13.693.475,19	15.660.545,50	15.391.283,71
6º Bimestre	15.447.717,76	22.622.534,67	21.486.740,55
CONTAS DE RECEITA			
		Orçado	Realizado
RECEITAS CORRENTES		103.562.201,25	108.602.671,41
RECEITAS CORRENTES INTRA-ORÇAMENTÁRIAS		4.914.000,00	5.021.548,92
RECEITAS DE CAPITAL		10.860.320,25	2.176.582,56
RECEITAS DE CAPITAL INTRA-ORÇAMENTÁRIAS		0,00	0,00
DEDUÇÕES DA RECEITA			
		Orçado	Realizado
DEDUCOES		-8.355.630,12	-14.081.157,30
TOTAL CONTAS DE RECEITA		110.980.891,38	101.719.645,59

2.6 Certidão de Decisão - Título Executivo do TCE-RS

Contas Patrimoniais

Cod. Conta	Descrição	Valor Contábil	Adição/Exclusão	Valor Ajustado
SELEÇÃO AUTOMÁTICA				
112619901000000	INSCRICAO DE CERTIDAO DE DECISAO - TITULO EXECUTIVO DO TCE/RS	4.253.102,52	0,00	4.253.102,52
113812701000000	INSCRICAO DE CERTIDAO DE DECISAO - TITULO EXECUTIVO DO TCE-RS	1.361,26	0,00	1.361,26
TOTAL DAS CONTAS PATRIMONIAIS		4.254.463,78	0,00	4.254.463,78

Contas de Receita

Cod. Conta	Descrição	Valor Contábil	Adição/Exclusão	Valor Ajustado
SELEÇÃO AUTOMÁTICA				
		0,00	0,00	0,00
TOTAL DAS CONTAS DE RECEITA		0,00	0,00	0,00

2.6.1 Justificativas da Certidão de Decisão - Título Executivo do TCE-RS

Em execução.

2.7 Arquivo Livro Diário Geral (TCE_4111)

2.7.1 Arquivo Livro Diário Geral

Especificações	SOMA TOTAL DOS VALORES	
	DÉBITO	CRÉDITO
Disponibilidades - CTA_DISP.TXT	212.176.863,80	206.971.655,61
Demais Contas	2.209.934.615,37	2.215.139.823,56



32201031243318757


Totais	2.422.111.479,17	2.422.111.479,17
Número Total dos Registros que compõem o arquivo (Campo Finalizador)		469.574

3. Índices Constitucionais


3.2 Índices Constitucionais Referentes à Educação (MDE+FUNDEB)

3.2.1 Base de Cálculo Constitucional da Receita da Educação (MDE + FUNDEB), a Partir das Contas

Cód. Conta	Descrição	Valor Contábil	Adição/Exclusão	Valor Ajustado
SELEÇÃO AUTOMÁTICA				
11130311010100000000	IRRF sobre Rendimentos do Trabalho - Principal - Ativos/Inativos do Poder Executivo/Indiretas - PROPRIO	485.199,49	0,00	485.199,49
11130311010200000000	IRRF sobre Rendimentos do Trabalho - Principal - Ativos/Inativos do Poder Executivo/Indiretas - MDE	220.545,22	0,00	220.545,22
11130311010300000000	IRRF sobre Rendimentos do Trabalho - Principal - Ativos/Inativos do Poder Executivo/Indiretas- ASPS	176.436,18	0,00	176.436,18
11130311020100000000	IRRF sobre Rendimentos do Trabalho - Principal - Ativos/Inativos do Poder Legislativo - PROPRIO	50.716,71	0,00	50.716,71
11130311020200000000	IRRF sobre Rendimentos do Trabalho - Principal - Ativos/Inativos do Poder Legislativo - MDE	23.053,05	0,00	23.053,05
11130311020300000000	IRRF sobre Rendimentos do Trabalho - Principal - Ativos/Inativos do Poder Legislativo - ASPS	18.442,43	0,00	18.442,43
11130311030100000000	IRRF sobre Rendimentos do Trabalho - Principal - Inativos pagos pelo RPPS - PROPRIO	242.774,53	0,00	242.774,53
11130311030200000000	IRRF sobre Rendimentos do Trabalho - Principal - Inativos pagos pelo RPPS - MDE	110.352,09	0,00	110.352,09
11130311030300000000	IRRF sobre Rendimentos do Trabalho - Principal - Inativos pagos pelo RPPS - ASPS	88.281,66	0,00	88.281,66
11130311060100000000	IRRF- Prestadores de servico - Proprio	19.430,41	0,00	19.430,41
11130311060200000000	IRRF- Prestadores de servico -MDE	8.102,77	0,00	8.102,77
11130311060300000000	IRRF- Prestadores de servico -ASPS	4.877,44	0,00	4.877,44
11180111010000000000	IPTU - Principal - PROPRIO	1.734.074,87	0,00	1.734.074,87
11180111020000000000	IPTU - Principal - MDE	723.321,15	0,00	723.321,15
11180111030000000000	IPTU - Principal - ASPS	435.759,87	0,00	435.759,87
11180112010000000000	IPTU - Multas e Juros - PROPRIO	1.717,90	0,00	1.717,90
11180112020000000000	IPTU - Multas e Juros - MDE	719,86	0,00	719,86
11180112030000000000	IPTU - Multas e Juros - ASPS	425,27	0,00	425,27
11180113010000000000	IPTU - Divida Ativa - PROPRIO	349.681,60	0,00	349.681,60
11180113020000000000	IPTU - Divida Ativa - MDE	145.727,95	0,00	145.727,95
11180113030000000000	IPTU - Divida Ativa - ASPS	87.393,79	0,00	87.393,79
11180114010000000000	IPTU - Divida Ativa - Multas e Juros - PROPRIO	161.600,86	0,00	161.600,86
11180114020000000000	IPTU - Divida Ativa - Multas e Juros - MDE	67.367,72	0,00	67.367,72
11180114030000000000	IPTU - Divida Ativa - Multas e Juros - ASPS	40.365,75	0,00	40.365,75
11180141010000000000	ITBI - Principal - PROPRIO	874.681,23	0,00	874.681,23
11180141020000000000	ITBI - Principal - MDE	365.764,20	0,00	365.764,20
11180141030000000000	ITBI - Principal - ASPS	222.611,04	0,00	222.611,04
11180231010000000000	ISS - Principal - PROPRIO	1.391.721,94	0,00	1.391.721,94
11180231020000000000	ISS - Principal - MDE	586.028,78	0,00	586.028,78
11180231030000000000	ISS - Principal - ASPS	366.342,59	0,00	366.342,59
11180232010000000000	ISS - Multas e Juros - PROPRIO	6.687,54	0,00	6.687,54
11180232020000000000	ISS - Multas e Juros - MDE	2.793,27	0,00	2.793,27



Cód. Conta	Descrição	Valor Contábil	Adição/Exclusão	Valor Ajustado
11180232030000000000	ISS - Multas e Juros - ASPS	1.663,91	0,00	1.663,91
11180233010000000000	ISS - Divida Ativa - PROPRIO	15.839,25	0,00	15.839,25
11180233020000000000	ISS - Divida Ativa - MDE	6.600,52	0,00	6.600,52
11180233030000000000	ISS - Divida Ativa - ASPS	3.958,75	0,00	3.958,75
11180234010000000000	ISS - Divida Ativa -Multas e Juros - PROPRIO	8.683,29	0,00	8.683,29
11180234020000000000	ISS - Divida Ativa -Multas e Juros - MDE	3.619,51	0,00	3.619,51
11180234030000000000	ISS - Divida Ativa -Multas e Juros - ASPS	2.169,40	0,00	2.169,40
17180121010000000000	Cota-Parte do FPM - Cota Mensal - Principal - PROPRIO	8.522.462,04	0,00	8.522.462,04
17180121020000000000	Cota-Parte do FPM - Cota Mensal - Principal - MDE	774.769,27	0,00	774.769,27
17180121030000000000	Cota-Parte do FPM - Cota Mensal - Principal - ASPS	3.099.077,08	0,00	3.099.077,08
17180121040000000000	Cota-Parte do FPM - Cota Mensal - Principal - FUNDEB	3.099.077,08	0,00	3.099.077,08
17180151010000000000	Cota-Parte do ITR - Principal - PROPRIO	64.969,90	0,00	64.969,90
17180151020000000000	Cota-Parte do ITR - Principal - MDE	5.906,35	0,00	5.906,35
17180151030000000000	Cota-Parte do ITR - Principal - ASPS	23.625,40	0,00	23.625,40
17180151040000000000	Cota-Parte do ITR - Principal - FUNDEB	23.625,40	0,00	23.625,40
17280111010000000000	Cota-Parte do ICMS - Principal - PROPRIO	6.983.438,24	0,00	6.983.438,24
17280111020000000000	Cota-Parte do ICMS - Principal - MDE	634.858,01	0,00	634.858,01
17280111030000000000	Cota-Parte do ICMS - Principal- ASPS	2.539.432,03	0,00	2.539.432,03
17280111040000000000	Cota-Parte do ICMS - Principal - FUNDEB	2.539.432,03	0,00	2.539.432,03
17280121010000000000	Cota-Parte do IPVA - Principal - PROPRIO	1.675.375,82	0,00	1.675.375,82
17280121020000000000	Cota-Parte do IPVA - Principal - MDE	152.242,29	0,00	152.242,29
17280121030000000000	Cota-Parte do IPVA - Principal - ASPS	608.969,09	0,00	608.969,09
17280121040000000000	Cota-Parte do IPVA - Principal - FUNDEB	608.969,09	0,00	608.969,09
17280131010000000000	Cota-Parte do IPI - Municipios - Principal - PROPRIO	72.926,41	0,00	72.926,41
17280131020000000000	Cota-Parte do IPI - Municipios - Principal - MDE	6.629,67	0,00	6.629,67
17280131030000000000	Cota-Parte do IPI - Municipios - Principal - ASPS	26.518,67	0,00	26.518,67
17280131040000000000	Cota-Parte do IPI - Municipios - Principal - FUNDEB	26.518,67	0,00	26.518,67
91118011101000000000	Deducao - IPTU - Principal - PROPRIO	-583.596,79	0,00	-583.596,79
91118011102000000000	Deducao - IPTU - Principal - MDE	-243.305,77	0,00	-243.305,77
91118011103000000000	Deducao - IPTU - Principal - ASPS	-146.242,80	0,00	-146.242,80
91118011201000000000	Deducao - IPTU - Multas e Juros - PROPRIO	-323,42	0,00	-323,42
91118011202000000000	Deducao - IPTU - Multas e Juros - MDE	-135,12	0,00	-135,12
91118011203000000000	Deducao - IPTU - Multas e Juros - ASPS	-80,61	0,00	-80,61
91118011301000000000	Deducao - IPTU - Divida Ativa - PROPRIO	-11.643,92	0,00	-11.643,92
91118011302000000000	Deducao - IPTU - Divida Ativa - MDE	-4.852,24	0,00	-4.852,24
91118011303000000000	Deducao - IPTU - Divida Ativa - ASPS	-2.910,20	0,00	-2.910,20
91118011401000000000	Deducao - IPTU - Divida Ativa - Multas e Juros - PROPRIO	-62.719,65	0,00	-62.719,65
91118011402000000000	Deducao - IPTU - Divida Ativa - Multas e Juros - MDE	-26.144,63	0,00	-26.144,63
91118011403000000000	Deducao - IPTU - Divida Ativa - Multas e Juros - ASPS	-15.669,66	0,00	-15.669,66
91118014101000000000	Deducao - ITBI - Principal - PROPRIO	-17.900,69	0,00	-17.900,69
91118014102000000000	Deducao - ITBI - Principal - MDE	-7.527,36	0,00	-7.527,36
91118014103000000000	Deducao - ITBI - Principal - ASPS	-4.681,37	0,00	-4.681,37
91118023201000000000	Deducao - ISS - Multas e Juros - PROPRIO	-57,81	0,00	-57,81
91118023202000000000	Deducao - ISS - Multas e Juros - MDE	-24,12	0,00	-24,12
91118023203000000000	Deducao - ISS - Multas e Juros - ASPS	-14,46	0,00	-14,46
91118023401000000000	Deducao - ISS - Divida Ativa -Multas e Juros - PROPRIO	-4.052,85	0,00	-4.052,85
91118023402000000000	Deducao - ISS - Divida Ativa -Multas e Juros - MDE	-1.689,06	0,00	-1.689,06
91118023403000000000	Deducao - ISS - Divida Ativa -Multas e Juros - ASPS	-1.012,79	0,00	-1.012,79



32201031243318757

Cód. Conta	Descrição	Valor Contábil	Adição/Exclusão	Valor Ajustado
91718012104000000000	Deducao - Cota-Parte do FPM - Cota Mensal - Principal - FUNDEB	-310.640,67	0,00	-310.640,67
91718015104000000000	Deducao - Cota-Parte do ITR - Principal - FUNDEB	-20.704,49	0,00	-20.704,49
91728011104000000000	Deducao - Cota-Parte do ICMS - Principal - FUNDEB	-40.478,39	0,00	-40.478,39
91728012101000000000	Deducao - Cota-Parte do IPVA - Principal - PROPRIO	-339,06	0,00	-339,06
91728013104000000000	Deducao - Cota-Parte do IPI - Municipios - Principal - FUNDEB	-4.481,61	0,00	-4.481,61
SUBTOTAL		39.033.126,79	0,00	39.033.126,79
TOTAL I - Base Receita Educação (MDE + FUNDEB) - 25% da Receita Ajustada				9.758.281,70

3.2.2 Base de Cálculo Constitucional da Receita da Educação (MDE + FUNDEB), a Partir dos Recursos Vinculados

Cód. Recurso	Descrição	Valor Contábil	Adição/Exclusão	Valor Ajustado
20	RECEITA TRIBUTÁRIA	2.263.996,09	0,00	2.263.996,09
20	TRANSFERÊNCIAS CORRENTES	1.574.405,59	0,00	1.574.405,59
20	DEDUÇÕES DA RECEITA TRIBUTÁRIA	-283.678,30	0,00	-283.678,30
31	TRANSFERÊNCIAS CORRENTES	6.297.622,27	0,00	6.297.622,27
31	DEDUÇÕES DAS RECEITAS DE TRANSFERÊNCIAS CORRENTES	-376.305,16	0,00	-376.305,16
TOTAL II		9.476.040,49	0,00	9.476.040,49

Valor Total da Base Constitucional da Receita da Educação calculada pelas contas diferente do Valor Total da Base Constitucional da Receita da Educação calculada pelos recursos vinculados

3.2.3 Cálculo da Despesa Constitucional com Educação (MDE + FUNDEB), por Recursos Vinculados

Cód. Recurso	Descrição da Subfunção	Valor Contábil	Adição/Exclusão	Valor Ajustado
20	ADMINISTRACAO FINANCEIRA	685.288,44	0,00	685.288,44
20	ENSINO FUNDAMENTAL	1.851.553,47	0,00	1.851.553,47
20	EDUCACAO INFANTIL	668.467,38	0,00	668.467,38
20	EDUCACAO ESPECIAL	179.633,13	0,00	179.633,13
20	TRANSPORTE RODOVIARIO	449.032,33	0,00	449.032,33
20	DESPORTO DE RENDIMENTO	40.632,09	0,00	40.632,09
31	ADMINISTRACAO GERAL	7.500,00	0,00	7.500,00
31	ENSINO FUNDAMENTAL	8.043.120,31	0,00	8.043.120,31
31	ENSINO PROFISSIONAL	59.969,22	0,00	59.969,22
31	EDUCACAO INFANTIL	1.383.001,21	0,00	1.383.001,21
31	EDUCACAO ESPECIAL	130.909,20	0,00	130.909,20
SUBTOTAL I		13.499.106,78	0,00	13.499.106,78

Despesas Não Computáveis

Cód. Recurso	Natureza de Despesa	Valor Contábil	Adição/Exclusão	Valor Ajustado
20	339008560100000 - ENSINO FUNDAMENTAL	2.879,97	0,00	2.879,97
20	339008560100000 - EDUCACAO INFANTIL	1.242,34	0,00	1.242,34
20	339008560100000 - EDUCACAO ESPECIAL	451,76	0,00	451,76
20	339008560100000 - ADMINISTRACAO FINANCEIRA	58,35	0,00	58,35
20	339008110100000 - ENSINO FUNDAMENTAL	53.760,04	0,00	53.760,04
20	339008110100000 - EDUCACAO INFANTIL	38.431,03	0,00	38.431,03
20	339008110100000 - EDUCACAO ESPECIAL	8.151,45	0,00	8.151,45
20	339008110100000 - DESPORTO DE RENDIMENTO	2.663,22	0,00	2.663,22
20	339008110100000 - ADMINISTRACAO FINANCEIRA	40.653,57	0,00	40.653,57
31	339008110100000 - ENSINO PROFISSIONAL	2.696,49	0,00	2.696,49



Cód. Recurso	Natureza de Despesa	Valor Contábil	Adição/Exclusão	Valor Ajustado
31	339008110100000 - ENSINO FUNDAMENTAL	345.733,98	0,00	345.733,98
31	339008110100000 - EDUCACAO INFANTIL	72.901,86	0,00	72.901,86
SUBTOTAL II		569.624,06	0,00	569.624,06

Total das Despesas Custeadas com Superávit do FUNDEB (1º quadrimestre)

Cód. Recurso	Descrição	Valor Ajustado
31	FUNDEB	0,00
SUBTOTAL III		0,00

Cancelamentos de Restos a Pagar no Exercício

Cód. Recurso	Descrição	Valor Digitado
20	MDE	0,00
31	FUNDEB	0,00
SUBTOTAL IV		0,00

(-) Desp. Liq. com Recursos do PLUS do FUNDEB	2.630.086,61	0,00	2.630.086,61
(-) Desp. Liq. com Rend. da MDE + FUNDEB	48.097,14	0,00	48.097,14
SUBTOTAL V	-2.678.183,75	0,00	-2.678.183,75

TOTAL - Gastos Constitucionais com Educação (MDE + FUNDEB)	26,26		10.251.298,97
---	--------------	--	----------------------


3.2.4 Despesas Executadas como Contrapartida da Educação

Cód. Contrapartida	Cód. RV	Descrição da Subfunção	Valor Contábil	Adição/Exclusão	Valor Ajustado
TOTAL			0,00	0,00	0,00

3.3 Índices Constitucionais Referentes ao FUNDEB

3.3.1 Base de Cálculo Constitucional da Receita do FUNDEB, a Partir das Contas

Cód. Conta	Descrição	Valor Contábil	Adição/Exclusão	Valor Ajustado
SELEÇÃO AUTOMÁTICA				
17180121010000000000	Cota-Parte do FPM - Cota Mensal - Principal - PROPRIO	8.522.462,04	0,00	8.522.462,04
17180121020000000000	Cota-Parte do FPM - Cota Mensal - Principal - MDE	774.769,27	0,00	774.769,27
17180121030000000000	Cota-Parte do FPM - Cota Mensal - Principal - ASPS	3.099.077,08	0,00	3.099.077,08
17180121040000000000	Cota-Parte do FPM - Cota Mensal - Principal - FUNDEB	3.099.077,08	0,00	3.099.077,08
17180151010000000000	Cota-Parte do ITR - Principal - PROPRIO	64.969,90	0,00	64.969,90
17180151020000000000	Cota-Parte do ITR - Principal - MDE	5.906,35	0,00	5.906,35
17180151030000000000	Cota-Parte do ITR - Principal - ASPS	23.625,40	0,00	23.625,40
17180151040000000000	Cota-Parte do ITR - Principal - FUNDEB	23.625,40	0,00	23.625,40
17280111010000000000	Cota-Parte do ICMS - Principal - PROPRIO	6.983.438,24	0,00	6.983.438,24
17280111020000000000	Cota-Parte do ICMS - Principal - MDE	634.858,01	0,00	634.858,01
17280111030000000000	Cota-Parte do ICMS - Principal - ASPS	2.539.432,03	0,00	2.539.432,03
17280111040000000000	Cota-Parte do ICMS - Principal - FUNDEB	2.539.432,03	0,00	2.539.432,03
17280121010000000000	Cota-Parte do IPVA - Principal - PROPRIO	1.675.375,82	0,00	1.675.375,82
17280121020000000000	Cota-Parte do IPVA - Principal - MDE	152.242,29	0,00	152.242,29
17280121030000000000	Cota-Parte do IPVA - Principal - ASPS	608.969,09	0,00	608.969,09
17280121040000000000	Cota-Parte do IPVA - Principal - FUNDEB	608.969,09	0,00	608.969,09
17280131010000000000	Cota-Parte do IPI - Municípios - Principal - PROPRIO	72.926,41	0,00	72.926,41
17280131020000000000	Cota-Parte do IPI - Municípios - Principal - MDE	6.629,67	0,00	6.629,67



32201031243318757

Cód. Conta	Descrição	Valor Contábil	Adição/Exclusão	Valor Ajustado
17280131030000000000	Cota-Parte do IPI - Municípios - Principal - ASPS	26.518,67	0,00	26.518,67
17280131040000000000	Cota-Parte do IPI - Municípios - Principal - FUNDEB	26.518,67	0,00	26.518,67
91718012104000000000	Deducao - Cota-Parte do FPM - Cota Mensal - Principal - FUNDEB	-310.640,67	0,00	-310.640,67
91718015104000000000	Deducao - Cota-Parte do ITR - Principal - FUNDEB	-20.704,49	0,00	-20.704,49
91728011104000000000	Deducao - Cota-Parte do ICMS - Principal - FUNDEB	-40.478,39	0,00	-40.478,39
91728012101000000000	Deducao - Cota-Parte do IPVA - Principal - PROPRIO	-339,06	0,00	-339,06
91728013104000000000	Deducao - Cota-Parte do IPI - Municípios - Principal - FUNDEB	-4.481,61	0,00	-4.481,61
SUBTOTAL		31.112.178,32	0,00	31.112.178,32

Total I - Base Receita do FUNDEB - 20% da Receita Ajustada **6.222.435,66**

3.3.2 Base de Cálculo Constitucional da Receita do FUNDEB, a Partir dos Recursos

Cód. Recurso	Descrição	Valor Contábil	Adição/Exclusão	Valor Ajustado
31	TRANSFERÊNCIAS CORRENTES	6.297.622,27	0,00	6.297.622,27
31	DEDUÇÕES DAS RECEITAS DE TRANSFERÊNCIAS CORRENTES	-376.305,16	0,00	-376.305,16
TOTAL II		5.921.317,11	0,00	5.921.317,11

Total da Base Constitucional da Receita do FUNDEB calculada pelas contas diferente do Valor Total da Base Constitucional da Receita do FUNDEB calculada pelos recursos vinculados

3.3.3 Cálculo da Despesa Constitucional com FUNDEB, a Partir dos Recursos

Cód. Recurso	Descrição da Subfunção	Valor Contábil	Adição/Exclusão	Valor Ajustado
31	ADMINISTRACAO GERAL	7.500,00	0,00	7.500,00
31	ENSINO FUNDAMENTAL	8.043.120,31	0,00	8.043.120,31
31	ENSINO PROFISSIONAL	59.969,22	0,00	59.969,22
31	EDUCACAO INFANTIL	1.383.001,21	0,00	1.383.001,21
31	EDUCACAO ESPECIAL	130.909,20	0,00	130.909,20
SUBTOTAL I		9.624.499,94	0,00	9.624.499,94

Despesas Não Computáveis

Cód. Recurso	Natureza de Despesa	Valor Contábil	Adição/Exclusão	Valor Ajustado
31	339008110100000 - ENSINO PROFISSIONAL	2.696,49	0,00	2.696,49
31	339008110100000 - ENSINO FUNDAMENTAL	345.733,98	0,00	345.733,98
31	339008110100000 - EDUCACAO INFANTIL	72.901,86	0,00	72.901,86
SUBTOTAL II		421.332,33	0,00	421.332,33

Total das Despesas Custeadas com Superávit do FUNDEB (1º quadrimestre)

Cód. Recurso	Descrição	Valor Ajustado
31	FUNDEB	0,00
SUBTOTAL III		0,00

Cancelamentos de Restos a Pagar no Exercício

Cód Recurso	Descrição	Valor Digitado
31	FUNDEB	0,00
SUBTOTAL IV		0,00

(-) Desp. Liq. com Recursos do PLUS do FUNDEB	2.630.086,61	0,00	2.630.086,61
(-) Desp. Liq. com Rend. do FUNDEB	41.428,86	0,00	41.428,86
SUBTOTAL V	-2.671.515,47	0,00	-2.671.515,47



32201031243318757

	% de Aplicação	Valor Aplicado
TOTAL - Gastos Constitucionais com FUNDEB	20,99	6.531.652,14

3.3.4 Cálculo da Proporção de 70% destinada ao pagamento dos Profissionais da Educação Básica (art. 212-A, inciso XI, CF)

3.3.4.1 Base de Cálculo para aplicação dos 70% dos Recursos do FUNDEB - Exercício de 2022

Cód. Conta	Descrição da Subfunção	Valor Contábil	Adição/Exclusão	Valor Ajustado
SELEÇÃO AUTOMÁTICA				
13210011010201000000	Rend. FUNDEB	0,11	0,00	0,11
13210011010202000000	Rend. FUNDEB BB	41.428,75	0,00	41.428,75
17580111010000000000	Transferencias de Recursos do FUNDEB	8.551.403,72	0,00	8.551.403,72
Total		8.592.832,58	0,00	8.592.832,58

Base da Receita - 70% do Retorno do FUNDEB **6.014.982,81**

3.3.4.2 Aplicação dos Recursos do FUNDEB destinada ao pagamento dos Profissionais do Magistério - Exercício de 2022

Cód. Recurso	Descrição da Subfunção	Valor Contábil	Adição/Exclusão	Valor Ajustado
SUBTOTAL I				
		0,00	0,00	0,00
Despesas Não Computáveis				
Cód. Recurso	Natureza de Despesa	Valor Contábil	Adição/Exclusão	Valor Ajustado
SUBTOTAL II				
		0,00	0,00	0,00
TOTAL				
		0,00	0,00	0,00
% de Aplicação				0,00

3.3.5 Cálculo da Base de Verificação do § 3º do art. 25 da Lei Federal 14.113/20

3.3.5.1 Base de Cálculo dos Recursos Recebidos do FUNDEB - Exercício Anterior

Base de Cálculo das Receitas de Impostos e Transferências do FUNDEB - Exercício Anterior 2021


Cod.	Descrição	Valor Contábil	Adição/Exclusão	Valor Ajustado
31 / 17580111010000000000	Transferencias de Recursos do FUNDEB	16.200.911,85	0,00	16.200.911,85
31 / 13210011010202000000	Rend. FUNDEB BB	40.455,37	0,00	40.455,37
31 / 13210011010201000000	Rend. FUNDEB	278,87	0,00	278,87
SUBTOTAL I		16.241.646,09	0,00	16.241.646,09
Valor Máximo para aplicação no 1º quadrimestre do exercício a ser considerado no percentual constitucional 10%				1.624.164,61

Base de Cálculo das Receitas do FUNDEB de Complementação da União - Exercício Anterior 2021

Cod.	Descrição	Valor Contábil	Adição/Exclusão	Valor Ajustado
SUBTOTAL II				
		0,00	0,00	0,00
Valor máximo para aplicação no 1º quadrimestre do exercício que não será considerado no percentual constitucional 10%				0,00
TOTAL				16.241.646,09
Limite TOTAL para aplicação no 1º quadrimestre do exercício: 10%				1.624.164,61

3.3.5.2 Despesas Custeadas com Superávit do FUNDEB (1º Quadrimestre de 2022)

Cod. Recurso	Descrição	Valor Contábil	Adição/Exclusão	Valor Ajustado
TOTAL				
		0,00	0,00	0,00
Total Considerado para fins de Limite Constitucional				0,00




32201031243318757

3.5 Índices Constitucionais Referentes à Saúde - ASPS

3.5.1 Base de Cálculo Constitucional da Receita da Saúde (ASPS), a Partir das Contas

Cód. Conta	Descrição	Valor Contábil	Adição/Exclusão	Valor Ajustado
SELEÇÃO AUTOMÁTICA				
11130311010100000000	IRRF sobre Rendimentos do Trabalho - Principal - Ativos/Inativos do Poder Executivo/Indiretas - PROPRIO	485.199,49	0,00	485.199,49
11130311010200000000	IRRF sobre Rendimentos do Trabalho - Principal - Ativos/Inativos do Poder Executivo/Indiretas - MDE	220.545,22	0,00	220.545,22
11130311010300000000	IRRF sobre Rendimentos do Trabalho - Principal - Ativos/Inativos do Poder Executivo/Indiretas- ASPS	176.436,18	0,00	176.436,18
11130311020100000000	IRRF sobre Rendimentos do Trabalho - Principal - Ativos/Inativos do Poder Legislativo - PROPRIO	50.716,71	0,00	50.716,71
11130311020200000000	IRRF sobre Rendimentos do Trabalho - Principal - Ativos/Inativos do Poder Legislativo - MDE	23.053,05	0,00	23.053,05
11130311020300000000	IRRF sobre Rendimentos do Trabalho - Principal - Ativos/Inativos do Poder Legislativo - ASPS	18.442,43	0,00	18.442,43
11130311030100000000	IRRF sobre Rendimentos do Trabalho - Principal - Inativos pagos pelo RPPS - PROPRIO	242.774,53	0,00	242.774,53
11130311030200000000	IRRF sobre Rendimentos do Trabalho - Principal - Inativos pagos pelo RPPS - MDE	110.352,09	0,00	110.352,09
11130311030300000000	IRRF sobre Rendimentos do Trabalho - Principal - Inativos pagos pelo RPPS - ASPS	88.281,66	0,00	88.281,66
11130311060100000000	IRRF- Prestadores de servico - Proprio	19.430,41	0,00	19.430,41
11130311060200000000	IRRF- Prestadores de servico -MDE	8.102,77	0,00	8.102,77
11130311060300000000	IRRF- Prestadores de servico -ASPS	4.877,44	0,00	4.877,44
11180111010000000000	IPTU - Principal - PROPRIO	1.734.074,87	0,00	1.734.074,87
11180111020000000000	IPTU - Principal - MDE	723.321,15	0,00	723.321,15
11180111030000000000	IPTU - Principal - ASPS	435.759,87	0,00	435.759,87
11180112010000000000	IPTU - Multas e Juros - PROPRIO	1.717,90	0,00	1.717,90
11180112020000000000	IPTU - Multas e Juros - MDE	719,86	0,00	719,86
11180112030000000000	IPTU - Multas e Juros - ASPS	425,27	0,00	425,27
11180113010000000000	IPTU - Divida Ativa - PROPRIO	349.681,60	0,00	349.681,60
11180113020000000000	IPTU - Divida Ativa - MDE	145.727,95	0,00	145.727,95
11180113030000000000	IPTU - Divida Ativa - ASPS	87.393,79	0,00	87.393,79
11180114010000000000	IPTU - Divida Ativa - Multas e Juros - PROPRIO	161.600,86	0,00	161.600,86
11180114020000000000	IPTU - Divida Ativa - Multas e Juros - MDE	67.367,72	0,00	67.367,72
11180114030000000000	IPTU - Divida Ativa - Multas e Juros - ASPS	40.365,75	0,00	40.365,75
11180141010000000000	ITBI - Principal - PROPRIO	874.681,23	0,00	874.681,23
11180141020000000000	ITBI - Principal - MDE	365.764,20	0,00	365.764,20
11180141030000000000	ITBI - Principal - ASPS	222.611,04	0,00	222.611,04
11180231010000000000	ISS - Principal - PROPRIO	1.391.721,94	0,00	1.391.721,94
11180231020000000000	ISS - Principal - MDE	586.028,78	0,00	586.028,78
11180231030000000000	ISS - Principal - ASPS	366.342,59	0,00	366.342,59
11180232010000000000	ISS - Multas e Juros - PROPRIO	6.687,54	0,00	6.687,54
11180232020000000000	ISS - Multas e Juros - MDE	2.793,27	0,00	2.793,27
11180232030000000000	ISS - Multas e Juros - ASPS	1.663,91	0,00	1.663,91
11180233010000000000	ISS - Divida Ativa - PROPRIO	15.839,25	0,00	15.839,25
11180233020000000000	ISS - Divida Ativa - MDE	6.600,52	0,00	6.600,52
11180233030000000000	ISS - Divida Ativa - ASPS	3.958,75	0,00	3.958,75
11180234010000000000	ISS - Divida Ativa -Multas e Juros - PROPRIO	8.683,29	0,00	8.683,29



32201031243318757

Cód. Conta	Descrição	Valor Contábil	Adição/Exclusão	Valor Ajustado
11180234020000000000	ISS - Divida Ativa -Multas e Juros - MDE	3.619,51	0,00	3.619,51
11180234030000000000	ISS - Divida Ativa -Multas e Juros - ASPS	2.169,40	0,00	2.169,40
17180121010000000000	Cota-Parte do FPM - Cota Mensal - Principal - PROPRIO	8.522.462,04	0,00	8.522.462,04
17180121020000000000	Cota-Parte do FPM - Cota Mensal - Principal - MDE	774.769,27	0,00	774.769,27
17180121030000000000	Cota-Parte do FPM - Cota Mensal - Principal - ASPS	3.099.077,08	0,00	3.099.077,08
17180121040000000000	Cota-Parte do FPM - Cota Mensal - Principal - FUNDEB	3.099.077,08	0,00	3.099.077,08
17180151010000000000	Cota-Parte do ITR - Principal - PROPRIO	64.969,90	0,00	64.969,90
17180151020000000000	Cota-Parte do ITR - Principal - MDE	5.906,35	0,00	5.906,35
17180151030000000000	Cota-Parte do ITR - Principal - ASPS	23.625,40	0,00	23.625,40
17180151040000000000	Cota-Parte do ITR - Principal - FUNDEB	23.625,40	0,00	23.625,40
17280111010000000000	Cota-Parte do ICMS - Principal - PROPRIO	6.983.438,24	0,00	6.983.438,24
17280111020000000000	Cota-Parte do ICMS - Principal - MDE	634.858,01	0,00	634.858,01
17280111030000000000	Cota-Parte do ICMS - Principal- ASPS	2.539.432,03	0,00	2.539.432,03
17280111040000000000	Cota-Parte do ICMS - Principal - FUNDEB	2.539.432,03	0,00	2.539.432,03
17280121010000000000	Cota-Parte do IPVA - Principal - PROPRIO	1.675.375,82	0,00	1.675.375,82
17280121020000000000	Cota-Parte do IPVA - Principal - MDE	152.242,29	0,00	152.242,29
17280121030000000000	Cota-Parte do IPVA - Principal - ASPS	608.969,09	0,00	608.969,09
17280121040000000000	Cota-Parte do IPVA - Principal - FUNDEB	608.969,09	0,00	608.969,09
17280131010000000000	Cota-Parte do IPI - Municipios - Principal - PROPRIO	72.926,41	0,00	72.926,41
17280131020000000000	Cota-Parte do IPI - Municipios - Principal - MDE	6.629,67	0,00	6.629,67
17280131030000000000	Cota-Parte do IPI - Municipios - Principal - ASPS	26.518,67	0,00	26.518,67
17280131040000000000	Cota-Parte do IPI - Municipios - Principal - FUNDEB	26.518,67	0,00	26.518,67
91118011101000000000	Deducao - IPTU - Principal - PROPRIO	-583.596,79	0,00	-583.596,79
91118011102000000000	Deducao - IPTU - Principal - MDE	-243.305,77	0,00	-243.305,77
91118011103000000000	Deducao - IPTU - Principal - ASPS	-146.242,80	0,00	-146.242,80
91118011201000000000	Deducao - IPTU - Multas e Juros - PROPRIO	-323,42	0,00	-323,42
91118011202000000000	Deducao - IPTU - Multas e Juros - MDE	-135,12	0,00	-135,12
91118011203000000000	Deducao - IPTU - Multas e Juros - ASPS	-80,61	0,00	-80,61
91118011301000000000	Deducao - IPTU - Divida Ativa - PROPRIO	-11.643,92	0,00	-11.643,92
91118011302000000000	Deducao - IPTU - Divida Ativa - MDE	-4.852,24	0,00	-4.852,24
91118011303000000000	Deducao - IPTU - Divida Ativa - ASPS	-2.910,20	0,00	-2.910,20
91118011401000000000	Deducao - IPTU - Divida Ativa - Multas e Juros - PROPRIO	-62.719,65	0,00	-62.719,65
91118011402000000000	Deducao - IPTU - Divida Ativa - Multas e Juros - MDE	-26.144,63	0,00	-26.144,63
91118011403000000000	Deducao - IPTU - Divida Ativa - Multas e Juros - ASPS	-15.669,66	0,00	-15.669,66
91118014101000000000	Deducao - ITBI - Principal - PROPRIO	-17.900,69	0,00	-17.900,69
91118014102000000000	Deducao - ITBI - Principal - MDE	-7.527,36	0,00	-7.527,36
91118014103000000000	Deducao - ITBI - Principal - ASPS	-4.681,37	0,00	-4.681,37
91118023201000000000	Deducao - ISS - Multas e Juros - PROPRIO	-57,81	0,00	-57,81
91118023202000000000	Deducao - ISS - Multas e Juros - MDE	-24,12	0,00	-24,12
91118023203000000000	Deducao - ISS - Multas e Juros - ASPS	-14,46	0,00	-14,46
91118023401000000000	Deducao - ISS - Divida Ativa -Multas e Juros - PROPRIO	-4.052,85	0,00	-4.052,85
91118023402000000000	Deducao - ISS - Divida Ativa -Multas e Juros - MDE	-1.689,06	0,00	-1.689,06
91118023403000000000	Deducao - ISS - Divida Ativa -Multas e Juros - ASPS	-1.012,79	0,00	-1.012,79
91718012104000000000	Deducao - Cota-Parte do FPM - Cota Mensal - Principal - FUNDEB	-310.640,67	0,00	-310.640,67
91718015104000000000	Deducao - Cota-Parte do ITR - Principal - FUNDEB	-20.704,49	0,00	-20.704,49
91728011104000000000	Deducao - Cota-Parte do ICMS - Principal - FUNDEB	-40.478,39	0,00	-40.478,39
91728012101000000000	Deducao - Cota-Parte do IPVA - Principal - PROPRIO	-339,06	0,00	-339,06



32201031243318757

Cód. Conta	Descrição	Valor Contábil	Adição/Exclusão	Valor Ajustado
91728013104000000000	Deducao - Cota-Parte do IPI - Municipios - Principal - FUNDEB	-4.481,61	0,00	-4.481,61
SUBTOTAL I		39.033.126,79	0,00	39.033.126,79
TOTAL I - Base Receita Saúde (ASPS) - 15% da Receita Ajustada				5.854.969,02

3.5.2 Base de Cálculo Constitucional da Receita da Saúde (ASPS), a Partir dos Recursos Vinculados

Cód. Recurso	Descrição	Valor Contábil	Adição/Exclusão	Valor Ajustado
40	RECEITA TRIBUTÁRIA	1.448.728,08	0,00	1.448.728,08
40	TRANSFERÊNCIAS CORRENTES	6.297.622,27	0,00	6.297.622,27
40	DEDUÇÕES DA RECEITA TRIBUTÁRIA	-170.611,89	0,00	-170.611,89
TOTAL II		7.575.738,46	0,00	7.575.738,46

3.5.3 Cálculo da Despesa Constitucional com Saúde (ASPS), por Recursos Vinculados

Cód. Recurso	Descrição da Subfunção	Valor Contábil	Adição/Exclusão	Valor Ajustado
40	ADMINISTRACAO GERAL	384.377,99	0,00	384.377,99
40	ATENCAO BASICA	3.982.747,37	0,00	3.982.747,37
40	ASSISTENCIA HOSPITALAR E AMBULATORIAL	3.119.832,66	0,00	3.119.832,66
40	SUPORTE PROFILATICO E TERAPEUTICO	145.131,60	0,00	145.131,60
SUBTOTAL I		7.632.089,62	0,00	7.632.089,62

Despesas Não Computáveis

Cód. Recurso	Cód. Conta	Valor Contábil	Adição/Exclusão	Valor Ajustado
40	339008110100000	114.109,11	0,00	114.109,11
40	339008560100000	1.462,57	0,00	1.462,57
40	339091990000000	167.055,25	0,00	167.055,25
SUBTOTAL II		282.626,93	0,00	282.626,93

(-) Cancelamentos de Restos a Pagar no Exercício

Cód. Recurso	Descrição	Valor Digitado
40	ASPS	0,00
SUBTOTAL III		0,00

(-) Despesa Liquidada com Rendimentos das ASPS	139.624,49	0,00	139.624,49
SUBTOTAL IV	139.624,49	0,00	139.624,49

TOTAL V - Gastos Constitucionais com Saúde (ASPS)	18,47		7.209.838,20
--	--------------	--	---------------------

3.5.4 Despesas Executadas como Contrapartida da Saúde

Cód. Contrapartida	Cód. RV	Descrição da Subfunção	Valor Contábil	Adição/Exclusão	Valor Ajustado
TOTAL			0,00	0,00	0,00

3.8 Apuração das Despesas Correntes e das Receitas Correntes para verificação do Art. 167-A da Constituição Federal

3.8.1 Apuração da Despesa Corrente Total

DESPEZA CORRENTE LIQUIDADADA - Exercício Anterior - 01/07/2021 a 31/12/2021



32201031243318757

Cód. Conta	Descrição	Valor Contábil	Adição/Exclusão	Valor Ajustado
3000000000000000	DESPESAS CORRENTES	45.621.773,98	0,00	45.621.773,98

RESTOS A PAGAR NÃO PROCESSADOS - Exercício Anterior - Inscrição em Dezembro/2021

Cód. Conta	Descrição	Valor Contábil	Adição/Exclusão	Valor Ajustado
3000000000000000	DESPESAS CORRENTES	3.084.067,44	0,00	3.084.067,44

CANCELAMENTO DE RESTOS A PAGAR NÃO PROCESSADOS DO EXERCÍCIO ANTERIOR - Exercício Atual - 01/01/2022 a 30/06/2022

Cód. Conta	Descrição	Valor Digitado
3000000000000000	DESPESAS CORRENTES	0,00

DESPESA CORRENTE LIQUIDADADA - Exercício Atual - 01/01/2022 a 30/06/2022

Cód. Conta	Descrição	Valor Contábil	Adição/Exclusão	Valor Ajustado
3000000000000000	DESPESAS CORRENTES	46.921.945,72	0,00	46.921.945,72

DESPESA CORRENTE TOTAL **95.627.787,14**

3.8.2 Apuração da Receita Corrente Total

RECEITA CORRENTE ARRECADADA - Exercício Anterior - 01/07/2021 a 31/12/2021

Cód. Conta	Descrição	Valor Contábil	Adição/Exclusão	Valor Ajustado
1000000000000000	RECEITAS CORRENTES	58.348.944,11	0,00	58.348.944,11
7000000000000000	RECEITAS CORRENTES INTRAORÇAMENTÁRIAS	2.292.976,97	0,00	2.292.976,97
9100000000000000	DEDUÇÃO DAS RECEITAS CORRENTES	-7.231.987,73	0,00	-7.231.987,73
9700000000000000	DEDUÇÃO DAS RECEITAS CORRENTES INTRAORÇAMENTÁRIAS	0,00	0,00	0,00
Subtotal I		53.409.933,35	0,00	53.409.933,35

RECEITA CORRENTE ARRECADADA - Exercício Atual - 01/01/2022 a 30/06/2022

Cód. Conta	Descrição	Valor Contábil	Adição/Exclusão	Valor Ajustado
1000000000000000	RECEITAS CORRENTES	65.422.843,44	0,00	65.422.843,44
7000000000000000	RECEITAS CORRENTES INTRAORÇAMENTÁRIAS	3.176.063,42	0,00	3.176.063,42
9100000000000000	DEDUÇÃO DAS RECEITAS CORRENTES	-7.664.808,61	0,00	-7.664.808,61
9700000000000000	DEDUÇÃO DAS RECEITAS CORRENTES INTRAORÇAMENTÁRIAS	0,00	0,00	0,00
Subtotal II		60.934.098,25	0,00	60.934.098,25

RECEITA CORRENTE TOTAL **114.344.031,60**


Observação: Posteriormente, conforme demanda pela Declaração prevista no Art. 167-A, § 6º da CF, a Equipe de Auditoria consolidará os dados da Prefeitura Municipal, demais entidades da Adm. Indireta e Câmara Municipal para a apuração da relação.

3.8.3 Justificativa de ajustes nas contas de Despesa e/ou Receita para fins de verificação do Art. 167-A da Constituição Federal


4. Avisos Exibidos na Verificação dos Arquivos Texto

4.1 Avisos Exibidos

Nome do Arquivo	Cód. de Erro	Linha	Campo	Status	Descrição
CREDOR.TXT	CRE_14	0	0	AVISO	Percentuais de Unidades da Federação Inválidos: 13%
CREDOR.TXT	CRE_15	0	0	AVISO	Percentuais de Campos Endereço + Cidade + UF em Branco: 11%
EMPENHO.TXT	EMP_63	0	0	AVISO	2 ocorrência(s) da licitação nr. 2, ano 2021, modalidade RPO (Adesão à Ata de Registro de Preços), não cadastrada no Licitacon.
EMPENHO.TXT	EMP_63	0	0	AVISO	1 ocorrência(s) da licitação nr. 8, ano 2021, modalidade PRE (Pregão Eletrônico), não cadastrada no Licitacon.



Nome do Arquivo	Cód. de Erro	Linha	Campo	Status	Descrição
EMPENHO.TXT	EMP_63	0	0	AVISO	1 ocorrência(s) da licitação nr. 11, ano 2020, modalidade PRE (Pregão Eletrônico), não cadastrada no Licitacon.
EMPENHO.TXT	EMP_63	0	0	AVISO	1 ocorrência(s) da licitação nr. 14, ano 2021, modalidade RPO (Adesão à Ata de Registro de Preços), não cadastrada no Licitacon.
EMPENHO.TXT	EMP_63	0	0	AVISO	2 ocorrência(s) da licitação nr. 109, ano 2022, modalidade PRI (Processo de Inexigibilidade), não cadastrada no Licitacon.
EMPENHO.TXT	EMP_63	0	0	AVISO	2 ocorrência(s) da licitação nr. 136, ano 2022, modalidade PRI (Processo de Inexigibilidade), não cadastrada no Licitacon.
EMPENHO.TXT	EMP_63	0	0	AVISO	2 ocorrência(s) da licitação nr. 144, ano 2022, modalidade PRI (Processo de Inexigibilidade), não cadastrada no Licitacon.
EMPENHO.TXT	EMP_73	0	0	INFO	O percentual de ocorrências de Modalidade da Licitação/Forma de Contratação em "NSA - Não se aplica" equivale a 39,875%
EMPENHO.TXT	EMP_86	0	0	INFO	97,826% das 322 licitações desta remessa foram cadastradas no Licitacon para fins de controle pelos critérios apresentados no Ofício Circular da DCF 002/2020 e alterações.
EMPENHO.TXT	EMP_87	0	0	JUSTIF.	Linha 25 - CNPJ/CPF 10273774000140, do credor vinculado ao empenho nr. 2022000000092, não tem correspondência com o CNPJ/CPF de qualquer um dos participantes informados na licitação nr. 21, ano 2021, modalidade PRP (Pregão Presencial) no Licitacon.
EMPENHO.TXT	EMP_87	0	0	JUSTIF.	Linha 1174 - CNPJ/CPF 10273774000140, do credor vinculado ao empenho nr. 2022000001160, não tem correspondência com o CNPJ/CPF de qualquer um dos participantes informados na licitação nr. 21, ano 2021, modalidade PRP (Pregão Presencial) no Licitacon.
EMPENHO.TXT	EMP_87	0	0	JUSTIF.	Linha 6069 - CNPJ/CPF 0, do credor vinculado ao empenho nr. 2021000007741, não tem correspondência com o CNPJ/CPF de qualquer um dos participantes informados na licitação nr. 39, ano 2021, modalidade PRP (Pregão Presencial) no Licitacon.
EMPENHO.TXT	EMP_87	0	0	JUSTIF.	Linha 6134 - CNPJ/CPF 0, do credor vinculado ao empenho nr. 2021000007862, não tem correspondência com o CNPJ/CPF de qualquer um dos participantes informados na licitação nr. 39, ano 2021, modalidade PRP (Pregão Presencial) no Licitacon.
EMPENHO.TXT	EMP_87	0	0	JUSTIF.	Linha 6149 - CNPJ/CPF 92885888000105, do credor vinculado ao empenho nr. 2021000008470, não tem correspondência com o CNPJ/CPF de qualquer um dos participantes informados na licitação nr. 68, ano 2021, modalidade PRI (Processo de Inexigibilidade) no Licitacon.
EMPENHO.TXT	EMP_87	0	0	JUSTIF.	Linha 6166 - CNPJ/CPF 0, do credor vinculado ao empenho nr. 2021000008507, não tem correspondência com o CNPJ/CPF de qualquer um dos participantes informados na licitação nr. 39, ano 2021, modalidade PRP (Pregão Presencial) no Licitacon.
LIQUIDAC.TXT	LIQ_32	0	0	AVISO	Contrato Padrão TCE nr. 47, Contrato nr. 47, ano 2021, tipo de instrumento contratual C (Contrato), não cadastrado no Licitacon.
LIQUIDAC.TXT	LIQ_32	0	0	AVISO	Contrato Padrão TCE nr. 136, Contrato nr. 136, ano 2021, tipo de instrumento contratual C (Contrato), não cadastrado no Licitacon.
LIQUIDAC.TXT	LIQ_38	0	0	INFO	O percentual de ocorrências do campo Existe Contrato/Termo em "N = Não" ou "X = Não se aplica" equivale a 29,225%
LIQUIDAC.TXT	LIQ_39	0	0	INFO	O percentual de ocorrências do campo Existe Nota Fiscal em "N = Não" ou "X = Não se Aplica" equivale a 20,272%
LIQUIDAC.TXT	LIQ_44	0	0	INFO	95,238% dos 42 contratos da remessa foram cadastrados no Licitacon para fins de controle pelos critérios apresentados no Ofício Circular da DCF 002/2020 e alterações.
BAL_VER.TXT	BAV_66	0	0	JUSTIF.	Saldo Atual (Saldo Final) da Conta 218850100000000 do arquivo BVER_ENC.TXT do exercício anterior (R\$ 11.188,93) diferente do Saldo Anterior (Saldo Inicial) do arquivo BAL_VER.TXT do exercício atual (R\$ 0,00).
BAL_VER.TXT	BAV_66	0	0	JUSTIF.	Saldo Atual (Saldo Final) da Conta 237110100000000 do arquivo BVER_ENC.TXT do exercício anterior (R\$ 20.419.052,72) diferente do Saldo Anterior (Saldo Inicial) do arquivo BAL_VER.TXT do exercício atual (R\$ 20.430.241,65).
BAL_VER.TXT	BAV_78	0	0	JUSTIF.	A soma das contas analíticas do Subgrupo 218 e Indicador de Superávit "F" no Saldo Anterior (Saldo Inicial) do arquivo BAL_VER.TXT (R\$ 7.074.049,83) é diferente do Saldo Atual (Saldo Final) do arquivo BVER_ENC.TXT do exercício anterior (R\$ 7.085.238,76).
BAL_VER.TXT	BAV_78	0	0	JUSTIF.	A soma das contas analíticas do Subgrupo 237 e Indicador de Superávit "P" no Saldo Anterior (Saldo Inicial) do arquivo BAL_VER.TXT (R\$ 111.937.762,04) é diferente do Saldo Atual (Saldo Final) do arquivo BVER_ENC.TXT do exercício anterior (R\$ 111.926.573,11).
CTA_DISP.TXT	CTV_33	159	0	AVISO	Linha: 159 - Validação do prefixo da agência 00485 inconsistente para o código do banco 104
CTA_DISP.TXT	CTV_34	159	0	AVISO	Linha: 159 - Validação da conta 00000000006066720088 inconsistente para o código do banco 104
CTA_DISP.TXT	CTV_33	160	0	AVISO	Linha: 160 - Validação do prefixo da agência 00485 inconsistente para o código do banco 104
CTA_DISP.TXT	CTV_34	160	0	AVISO	Linha: 160 - Validação da conta 00000000006066720088 inconsistente para o código do banco 104
CTA_DISP.TXT	CTV_33	162	0	AVISO	Linha: 162 - Validação do prefixo da agência 00485 inconsistente para o código do banco 104
CTA_DISP.TXT	CTV_34	162	0	AVISO	Linha: 162 - Validação da conta 0000000000606710056 inconsistente para o código do banco 104
CTA_DISP.TXT	CTV_33	165	0	AVISO	Linha: 165 - Validação do prefixo da agência 00485 inconsistente para o código do banco 104
CTA_DISP.TXT	CTV_34	165	0	AVISO	Linha: 165 - Validação da conta 0000000000606710064 inconsistente para o código do banco 104
CTA_DISP.TXT	CTV_33	167	0	AVISO	Linha: 167 - Validação do prefixo da agência 00485 inconsistente para o código do banco 104



Nome do Arquivo	Cód. de Erro	Linha	Campo	Status	Descrição
CTA_DISP.TXT	CTV_34	167	0	AVISO	Linha: 167 - Validação da conta 000000000060710064 inconsistente para o código do banco 104
CTA_DISP.TXT	CTV_33	172	0	AVISO	Linha: 172 - Validação do prefixo da agência 00485 inconsistente para o código do banco 104
CTA_DISP.TXT	CTV_34	172	0	AVISO	Linha: 172 - Validação da conta 00000000006066720096 inconsistente para o código do banco 104
CTA_DISP.TXT	CTV_33	174	0	AVISO	Linha: 174 - Validação do prefixo da agência 00485 inconsistente para o código do banco 104
CTA_DISP.TXT	CTV_34	174	0	AVISO	Linha: 174 - Validação da conta 00000000006066470910 inconsistente para o código do banco 104
CTA_DISP.TXT	CTV_33	231	0	AVISO	Linha: 231 - Validação do prefixo da agência 00485 inconsistente para o código do banco 104
CTA_DISP.TXT	CTV_34	231	0	AVISO	Linha: 231 - Validação da conta 00000000006060710056 inconsistente para o código do banco 104
CTA_DISP.TXT	CTV_34	331	0	AVISO	Linha: 331 - Validação da conta 0000000000402604104 inconsistente para o código do banco 41
CTA_DISP.TXT	CTV_33	467	0	AVISO	Linha: 467 - Validação do prefixo da agência 00485 inconsistente para o código do banco 104
CTA_DISP.TXT	CTV_34	467	0	AVISO	Linha: 467 - Validação da conta 0000000000066470901 inconsistente para o código do banco 104
CTA_DISP.TXT	CTV_33	468	0	AVISO	Linha: 468 - Validação do prefixo da agência 00485 inconsistente para o código do banco 104
CTA_DISP.TXT	CTV_34	468	0	AVISO	Linha: 468 - Validação da conta 0000000000066720088 inconsistente para o código do banco 104
CTA_DISP.TXT	CTV_33	469	0	AVISO	Linha: 469 - Validação do prefixo da agência 00485 inconsistente para o código do banco 104
CTA_DISP.TXT	CTV_34	469	0	AVISO	Linha: 469 - Validação da conta 0000000000060710064 inconsistente para o código do banco 104
CTA_DISP.TXT	CTV_33	470	0	AVISO	Linha: 470 - Validação do prefixo da agência 00485 inconsistente para o código do banco 104
CTA_DISP.TXT	CTV_34	470	0	AVISO	Linha: 470 - Validação da conta 0000000000060710064 inconsistente para o código do banco 104
CTA_DISP.TXT	CTV_33	471	0	AVISO	Linha: 471 - Validação do prefixo da agência 00485 inconsistente para o código do banco 104
CTA_DISP.TXT	CTV_34	471	0	AVISO	Linha: 471 - Validação da conta 0000000000066720096 inconsistente para o código do banco 104
CTA_DISP.TXT	CTV_33	472	0	AVISO	Linha: 472 - Validação do prefixo da agência 00485 inconsistente para o código do banco 104
CTA_DISP.TXT	CTV_34	472	0	AVISO	Linha: 472 - Validação da conta 0000000000066470910 inconsistente para o código do banco 104
CTA_DISP.TXT	CTV_33	473	0	AVISO	Linha: 473 - Validação do prefixo da agência 00485 inconsistente para o código do banco 104
CTA_DISP.TXT	CTV_34	473	0	AVISO	Linha: 473 - Validação da conta 0000000000060710056 inconsistente para o código do banco 104
CTA_DISP.TXT	CTV_33	542	0	AVISO	Linha: 542 - Validação do prefixo da agência 00485 inconsistente para o código do banco 104
CTA_DISP.TXT	CTV_34	542	0	AVISO	Linha: 542 - Validação da conta 0000000000060710056 inconsistente para o código do banco 104
CTA_DISP.TXT	CTV_17	0	0	JUSTIF.	Não existe nenhuma conta do disponível com Recurso Vinculado entre 8001 e 9999 (Extra-Orçamentário)

4.2 Avisos Justificados pela Entidade

Descrição: EMP_87 - Linha 25 - CNPJ/CPF 10273774000140, do credor vinculado ao empenho nr. 2022000000092, não tem correspondência com o CNPJ/CPF de qualquer um dos participantes informados na licitação nr. 21, ano 2021, modalidade PRP (Pregão Presencial) no Licitacon.

Justificativa: Foi verificado que o cadastro do credor está em duplicidade, sendo que a despesa foi empenhada no código do credor que está com o cadastro incompleto (sem CPF/CNPJ).

Descrição: EMP_87 - Linha 1174 - CNPJ/CPF 10273774000140, do credor vinculado ao empenho nr. 2022000001160, não tem correspondência com o CNPJ/CPF de qualquer um dos participantes informados na licitação nr. 21, ano 2021, modalidade PRP (Pregão Presencial) no Licitacon.

Justificativa: Foi verificado que o cadastro do credor está em duplicidade, sendo que a despesa foi empenhada no código do credor que está com o cadastro incompleto (sem CPF/CNPJ).

Descrição: EMP_87 - Linha 6069 - CNPJ/CPF 0, do credor vinculado ao empenho nr. 2021000007741, não tem correspondência com o CNPJ/CPF de qualquer um dos participantes informados na licitação nr. 39, ano 2021, modalidade PRP (Pregão Presencial) no Licitacon.

Justificativa: Foi verificado que o cadastro do credor está em duplicidade, sendo que a despesa foi empenhada no código do credor que está com o cadastro incompleto (sem CPF/CNPJ).

Descrição: EMP_87 - Linha 6134 - CNPJ/CPF 0, do credor vinculado ao empenho nr. 2021000007862, não tem correspondência com o CNPJ/CPF de qualquer um dos participantes informados na licitação nr. 39, ano 2021, modalidade PRP (Pregão Presencial) no Licitacon.

Justificativa: Foi verificado que o cadastro do credor está em duplicidade, sendo que a despesa foi empenhada no código do credor que está com o cadastro incompleto (sem CPF/CNPJ).


Descrição: EMP_87 - Linha 6149 - CNPJ/CPF 92885888000105, do credor vinculado ao empenho nr. 2021000008470, não tem correspondência com o CNPJ/CPF de qualquer um dos participantes informados na licitação nr. 68, ano 2021, modalidade PRI (Processo de Inexigibilidade) no Licitacon.

Justificativa: Foi verificado que o cadastro do credor está em duplicidade, sendo que a despesa foi empenhada no código do credor que está com o cadastro incompleto (sem CPF/CNPJ).

Descrição: EMP_87 - Linha 6166 - CNPJ/CPF 0, do credor vinculado ao empenho nr. 2021000008507, não tem correspondência com o CNPJ/CPF de qualquer um dos participantes informados na licitação nr. 39, ano 2021, modalidade PRP (Pregão Presencial) no Licitacon.

Justificativa: Foi verificado que o cadastro do credor está em duplicidade, sendo que a despesa foi empenhada no código do credor que está com o cadastro incompleto (sem CPF/CNPJ).

Descrição: BAV_66 - Saldo Atual (Saldo Final) da Conta 21885010000000 do arquivo BVER_ENC.TXT do exercício anterior (R\$ 11.188,93) diferente do Saldo



32201031243318757

Anterior (Saldo Inicial) do arquivo BAL_VER.TXT do exercício atual (R\$ 0,00).

Justificativa: Em análise para resolução.

Descrição: BAV_66 - Saldo Atual (Saldo Final) da Conta 237110100000000 do arquivo BVER_ENC.TXT do exercício anterior (R\$ 20.419.052,72) diferente do Saldo Anterior (Saldo Inicial) do arquivo BAL_VER.TXT do exercício atual (R\$ 20.430.241,65).

Justificativa: Em análise para resolução.

Descrição: BAV_78 - A soma das contas analíticas do Subgrupo 218 e Indicador de Superávit "F" no Saldo Anterior (Saldo Inicial) do arquivo BAL_VER.TXT (R\$ 7.074.049,83) é diferente do Saldo Atual (Saldo Final) do arquivo BVER_ENC.TXT do exercício anterior (R\$ 7.085.238,76).

Justificativa: Em análise para resolução.

Descrição: BAV_78 - A soma das contas analíticas do Subgrupo 237 e Indicador de Superávit "P" no Saldo Anterior (Saldo Inicial) do arquivo BAL_VER.TXT (R\$ 111.937.762,04) é diferente do Saldo Atual (Saldo Final) do arquivo BVER_ENC.TXT do exercício anterior (R\$ 111.926.573,11).

Justificativa: Em análise para resolução.

Descrição: CTV_17 - Não existe nenhuma conta do disponível com Recurso Vinculado entre 8001 e 9999 (Extra-Orçamentário)

Justificativa: Todos os movimentos extra-orçamentários estão sendo feitos na própria fonte de recursos.

5. Informações Referentes à Gestão Fiscal

5.1 Transparência da Gestão Fiscal

5.1.1 Data e Forma de Publicação dos Relatórios Resumidos da Execução Orçamentária - art. 52 da LRF

Período	Tipo	Data	Forma Publicação
1º Bimestre	Mural	30/03/2022	Prefeitura Municipal de Jaguarão
	Jornal		Não Publicado
	Internet	30/03/2022	www.jaguarao.rs.gov.br
2º Bimestre	Mural	30/05/2022	Prefeitura Municipal de Jaguarão
	Jornal		Não Publicado
	Internet	30/05/2022	www.jaguarao.rs.gov.br
3º Bimestre	Mural	29/07/2022	Prefeitura Municipal de Jaguarão
	Jornal		Não Publicado
	Internet	29/07/2022	www.jaguarao.rs.gov.br

5.1.3 Data e Local das Audiências Públicas

Período	Data	Local
3º Quadrimestre/2021	28/02/2022	Câmara Municipal de Vereadores de Jaguarão
1º Quadrimestre/2022	30/05/2022	Câmara Municipal de Vereadores de Jaguarão


5.1.4 Disponibilização das Informações na Internet, em tempo real

Data	Endereço Eletrônico
15/03/2014	http://www.jaguarao.rs.gov.br

Não foram inseridas observações.

5.3 Metas de Arrecadação

RECEITAS CORRENTES	META	REALIZADA
1º Bimestre	19.283.905,06	20.750.407,70
2º Bimestre	20.830.290,69	22.191.875,85
3º Bimestre	18.516.154,49	22.480.559,89
4º Bimestre	22.942.263,29	0,00
5º Bimestre	19.161.628,23	0,00
6º Bimestre	22.284.650,01	0,00
TOTAL	123.018.891,77	65.422.843,44



32201031243318757

RECEITAS CORRENTES INTRA-ORÇAMENTÁRIAS	META	REALIZADA
1º Bimestre	913.490,00	1.142.791,13
2º Bimestre	911.302,00	1.027.409,10
3º Bimestre	911.302,00	1.005.863,19
4º Bimestre	911.302,00	0,00
5º Bimestre	911.302,00	0,00
6º Bimestre	911.302,00	0,00
TOTAL	5.470.000,00	3.176.063,42
RECEITAS DE CAPITAL	META	REALIZADA
1º Bimestre	3.915.552,53	0,00
2º Bimestre	4.248.192,82	244.375,00
3º Bimestre	3.751.212,93	894.190,00
4º Bimestre	4.701.756,49	0,00
5º Bimestre	3.889.833,85	0,00
6º Bimestre	4.560.528,63	0,00
TOTAL	25.067.077,25	1.138.565,00
RECEITAS DE CAPITAL INTRA-ORÇAMENTÁRIAS	META	REALIZADA
TOTAL	0,00	0,00
DEDUÇÕES DA RECEITA	META	REALIZADA
1º Bimestre	-1.728.954,46	-3.086.863,96
2º Bimestre	-1.875.543,48	-2.362.590,05
3º Bimestre	-1.656.520,58	-2.215.354,60
4º Bimestre	-2.075.432,51	0,00
5º Bimestre	-1.717.611,90	0,00
6º Bimestre	-2.013.192,28	0,00
TOTAL	-11.067.255,21	-7.664.808,61
TOTAL DA RECEITA	142.488.713,81	62.072.663,25

5.5 Informações para Emissão de Certidão - Art. 21 da Resolução do Senado Federal n.º 43/2001

5.5.1 Poder Executivo

Não houve captação de recursos a título de antecipação de receita de tributo ou contribuição cujo fato gerador ainda não tenha ocorrido, sem prejuízo do disposto no § 7º do artigo 150 da Constituição Federal, no exercício de 2021.

Não houve captação de recursos a título de antecipação de receita de tributo ou contribuição cujo fato gerador ainda não tenha ocorrido, sem prejuízo do disposto no § 7º do artigo 150 da Constituição Federal, no exercício de 2022.

Não houve recebimento antecipado de valores de empresa em que o Poder Público detenha, direta ou indiretamente, a maioria do capital social com direito a voto, salvo lucros e dividendos, na forma da legislação, no exercício de 2021.


Não houve recebimento antecipado de valores de empresa em que o Poder Público detenha, direta ou indiretamente, a maioria do capital social com direito a voto, salvo lucros e dividendos, na forma da legislação, no exercício de 2022.

Não ocorreu assunção direta de compromisso, confissão de dívida ou operação assemelhada com fornecedores de bens, mercadorias ou serviços, mediante emissão, aceite ou aval de títulos de crédito, no exercício de 2021.

Não ocorreu assunção direta de compromisso, confissão de dívida ou operação assemelhada com fornecedores de bens, mercadorias ou serviços, mediante emissão, aceite ou aval de títulos de crédito, no exercício de 2022.

Não ocorreu assunção de obrigação, sem autorização orçamentária, com fornecedores para pagamento a posteriori de bens e serviços, no exercício de 2021.

Não ocorreu assunção de obrigação, sem autorização orçamentária, com fornecedores para pagamento a posteriori de bens e serviços, no exercício de 2022.



32201031243318757

6. Cadastro de Administradores da Entidade

6.1 Administradores da Entidade

Poder Executivo

Identificação do(a) Administrador

Nome: Rogério Lemos Cruz

CPF: 36984787068

Cargo/Função: Prefeito Municipal

Mandato - Início e Término: 01/04/2022 a 31/12/2024

Nome: Favio Marcel Telis Gonzalez

CPF: 72131560044

Cargo/Função: Prefeito

Mandato - Início e Término: 01/01/2021 a 31/03/2022

Substitutos:

CPF: 36984787068

Nome: Rogério Lemos Cruz

Cargo: Vice-Prefeito Municipal

Substituições:

Início: 31/01/2022

Término: 04/02/2022

7. Observações da Entidade para o TCE-RS

Qualquer divergência verificada neste relatório ou observação que a Entidade julgar relevante deverão ser informadas neste item.

Nada a declarar.



32201031243318757

CERTIFICAMOS, com base nos registros constantes na Entidade, a consistência das informações apresentadas neste relatório com as enviadas ao TCE.

JAGUARÃO, 26 de Julho de 2022

AMANDA RAMIRES PITTELLA DE FARIA

Contabilista

ROGÉRIO LEMOS CRUZ

Prefeito Municipal